

MUNICÍPIO DE TERESOPOLIS
RELATÓRIO RESUMIDO DA EXECUÇÃO ORÇAMENTÁRIA
BALANÇO ORÇAMENTÁRIO
ORÇAMENTOS FISCAL E DA SEGURIDADE SOCIAL
PERÍODO DE REFERÊNCIA : 1º Bimestre / 2019

RREO - Anexo 1 (LRF, Art 52, inciso I, linhas "a" e "b" do inciso II e §

R\$ Milhares


RECEITAS	PREVISÃO INICIAL	PREVISÃO ATUALIZADA (a)	RECEITAS REALIZADAS				SALDO A REALIZAR (a-c)
			No Bimestre (b)	% (b/a)	Até 02/2019 (c)	% (c/a)	
RECEITAS (EXCETO INTRA-ORÇAMENTÁRIAS) (I)	501.752,5	501.752,5	111.008,4	22,1	111.008,4	22,1	390.744,1
RECEITAS CORRENTES	499.686,7	499.686,7	110.978,7	22,2	110.978,7	22,2	388.708,0
IMPOSTOS, TAXAS E CONTRIBUIÇÕES DE MELHORIA	135.748,4	135.748,4	42.450,7	31,3	42.450,7	31,3	93.297,7
Impostos	130.466,7	130.466,7	41.877,8	32,1	41.877,8	32,1	88.588,9
Taxas	5.280,6	5.280,6	572,9	10,8	572,9	10,8	4.707,7
Contribuições de Melhoria	1,1	1,1	0,0	0,0	0,0	0,0	1,1
CONTRIBUIÇÕES	22.910,9	22.910,9	2.583,2	11,3	2.583,2	11,3	20.327,7
Contribuições Sociais	17.183,7	17.183,7	2.128,6	12,4	2.128,6	12,4	15.055,1
Contribuições Econômicas	0,0	0,0	0,0	0,0	0,0	0,0	0,0
Contrib. para o Custeio do Serv. de Iluminação Pública	5.727,2	5.727,2	454,7	7,9	454,7	7,9	5.272,5
RECEITA PATRIMONIAL	1.836,9	1.836,9	145,1	7,9	145,1	7,9	1.691,8
Exploração do Patrimônio Imobiliário do Estado	34,4	34,4	5,8	16,9	5,8	16,9	28,6
Valores Mobiliários	1.688,0	1.688,0	139,3	8,3	139,3	8,3	1.548,7
Deleg. Serv. Públ. Med. Concess., Permiss. Autoriz., Licença.	0,0	0,0	0,0	0,0	0,0	0,0	0,0
Cessão de Direitos	0,0	0,0	0,0	0,0	0,0	0,0	0,0
Demais Receitas Patrimoniais	0,0	0,0	0,0	0,0	0,0	0,0	0,0
RECEITA AGROPECUÁRIA	0,0	0,0	0,0	0,0	0,0	0,0	0,0
RECEITA INDUSTRIAL	0,0	0,0	0,0	0,0	0,0	0,0	0,0
RECEITA DE SERVIÇOS	3.551,1	3.551,1	1.893,9	53,3	1.893,9	53,3	1.657,2
Serviços Administrativos e Comerciais Gerais	3.551,1	3.551,1	1.893,9	53,3	1.893,9	53,3	1.657,2
Serviços e Atividades Ref. à Navegação e Transporte	0,0	0,0	0,0	0,0	0,0	0,0	0,0
Serviços e Atividades Ref. à Saúde	0,0	0,0	0,0	0,0	0,0	0,0	0,0
Serviços e Atividades Financeiras	0,0	0,0	0,0	0,0	0,0	0,0	0,0
Outros Serviços	0,0	0,0	0,0	0,0	0,0	0,0	0,0
TRANSFERÊNCIAS CORRENTES	330.836,8	330.836,8	62.497,4	18,9	62.497,4	18,9	268.339,4
Transferências da União e de suas Entidades	144.301,2	144.301,2	25.019,4	17,3	25.019,4	17,3	119.281,8
Transf. dos Estados, Distrito Federal e suas Entidades	90.306,9	90.306,9	20.718,7	22,9	20.718,7	22,9	69.588,2
Transf. dos Municípios e suas Entidades	0,0	0,0	0,0	0,0	0,0	0,0	0,0
Transf. de Instituições Privadas	12,5	12,5	0,0	0,0	0,0	0,0	12,5
Transf. de Outras Instituições Públicas	96.216,1	96.216,1	16.759,4	17,4	16.759,4	17,4	79.456,7
Transf. do Exterior	0,0	0,0	0,0	0,0	0,0	0,0	0,0
Transf. de Pessoas Físicas	0,1	0,1	0,0	0,0	0,0	0,0	0,1
Transf. de Pagtos de Depósitos não Identificados	0,0	0,0	0,0	0,0	0,0	0,0	0,0
OUTRAS RECEITAS CORRENTES	4.802,7	4.802,7	1.408,4	29,3	1.408,4	29,3	3.394,3
Multas Administrativas, Contratuais e Judiciais	690,1	690,1	165,6	24,0	165,6	24,0	524,5
Indenizações, Restituições e Ressarcimentos	687,8	687,8	25,7	3,7	25,7	3,7	662,1
Bens, Direitos e Valores Incorporados ao Patrimônio Públ.	0,1	0,1	0,0	0,0	0,0	0,0	0,1
Demais Receitas Correntes	3.424,6	3.424,6	1.217,0	35,5	1.217,0	35,5	2.207,6
RECEITAS DE CAPITAL	2.065,8	2.065,8	29,7	1,4	29,7	1,4	2.036,1
OPERAÇÕES DE CRÉDITO	0,0	0,0	0,0	0,0	0,0	0,0	0,0
Operações de Crédito - Mercado Interno	0,0	0,0	0,0	0,0	0,0	0,0	0,0
Operações de Crédito - Mercado Externo	0,0	0,0	0,0	0,0	0,0	0,0	0,0
ALIENAÇÃO DE BENS	22,9	22,9	0,0	0,0	0,0	0,0	22,9
Alienação de Bens Móveis	22,9	22,9	0,0	0,0	0,0	0,0	22,9
Alienação de Bens Imóveis	0,0	0,0	0,0	0,0	0,0	0,0	0,0
AMORTIZAÇÃO DE EMPRÉSTIMOS	0,0	0,0	0,0	0,0	0,0	0,0	0,0
TRANSFERÊNCIAS DE CAPITAL	2.042,8	2.042,8	0,0	0,0	0,0	0,0	2.042,8
Transf. da União e de suas Entidades	1.699,2	1.699,2	0,0	0,0	0,0	0,0	1.699,2
Transf. dos Estados e do Dist. Federal e suas Entidades	343,6	343,6	0,0	0,0	0,0	0,0	343,6
Transf. dos Municípios e sua Entidades	0,0	0,0	0,0	0,0	0,0	0,0	0,0
Transf. de Instituições Privadas	0,0	0,0	0,0	0,0	0,0	0,0	0,0
Transferência de Outras Instituições Públicas	0,0	0,0	0,0	0,0	0,0	0,0	0,0
Transferências do Exterior	0,0	0,0	0,0	0,0	0,0	0,0	0,0
Transferências de Pessoas Físicas	0,0	0,0	0,0	0,0	0,0	0,0	0,0
Transf. Provenientes de Depósitos não Identificados	0,0	0,0	0,0	0,0	0,0	0,0	0,0
OUTRAS RECEITAS DE CAPITAL	0,1	0,1	29,7	29.700,0	29,7	29.700,0	-29,6
Integralização do Capital Social	0,0	0,0	0,0	0,0	0,0	0,0	0,0
Resgate de Títulos do Tesouro	0,0	0,0	0,0	0,0	0,0	0,0	0,0
Demais Receitas de Capital	0,1	0,1	29,7	29.700,0	29,7	29.700,0	-29,6
RECEITAS (INTRA-ORÇAMENTÁRIAS) (II)	23.795,6	23.795,6	2.125,0	8,9	2.125,0	8,9	21.670,6
SUBTOTAL DAS RECEITAS (III)=(I+II)	525.548,1	525.548,1	113.133,4	21,5	113.133,4	21,5	412.414,7
OPERAÇÕES DE CRÉDITO - REFINANC. (IV)	0,0	0,0	0,0	0,0	0,0	0,0	0,0
Operações de Crédito Internas	0,0	0,0	0,0	0,0	0,0	0,0	0,0
Mobilária para Refinanciamento da Dívida	0,0	0,0	0,0	0,0	0,0	0,0	0,0
Contratual para Refinanciamento da Dívida	0,0	0,0	0,0	0,0	0,0	0,0	0,0
Operações de Crédito Externas	0,0	0,0	0,0	0,0	0,0	0,0	0,0
Mobilária para Refinanciamento da Dívida	0,0	0,0	0,0	0,0	0,0	0,0	0,0
Contratual para Refinanciamento da Dívida	0,0	0,0	0,0	0,0	0,0	0,0	0,0
SUBTOTAL COM REFINANCIAMENTO (V) = (IV+V)	525.548,1	525.548,1	113.133,4	21,5	113.133,4	21,5	412.414,7
DEFICIT							0,0
TOTAL (VII) = (V+VI)	525.548,1	525.548,1	113.133,4	21,5	113.133,4	21,5	412.414,7
SALDO DE EXERCÍCIOS ANTERIORES (p/ Créditos adicionais)							0,0
Superavit Financeiro							0,0
Reabertura de Créditos Adicionais							0,0
Recursos Arrecadados em Exercícios Anteriores - RPPS							0,0


Continua (1/3)

SIGFIS - Versão 2019

Data de Emissão: 28/03/2019 20:32h

Anexo 1 do RREO



Luzia de Oliveira e Silva
 Diretora do Departamento de Contabilidade
 Contadora
 Mat.: PMT nº 1-02801-5
 CRC-RJ nº 068.6320-9


Fabiano C. Latini
 Secretário Mun. de Fazenda
 Mat.: 4.17467-2



Vinícius A. Claussen da Silva
 Prefeito
 Matr.: 17461-6

RECEITAS INTRA-ORÇAMENTÁRIAS	PREVISÃO INICIAL	PREVISÃO ATUALIZADA (a)	RECEITAS REALIZADAS				SALDO A REALIZAR (a-c)
			No Bimestre (b)	% (b/a)	Até 02/2019 (c)	% (c/a)	
RECEITAS CORRENTES	23.795,6	23.795,6	2.125,0	8,9	2.125,0	8,9	21.670,6
Impostos	0,0	0,0	0,0	0,0	0,0	0,0	0,0
Taxas	0,0	0,0	0,0	0,0	0,0	0,0	0,0
Contribuição de Melhoria	0,0	0,0	0,0	0,0	0,0	0,0	0,0
CONTRIBUIÇÕES	23.795,6	23.795,6	2.125,0	8,9	2.125,0	8,9	21.670,6
Contribuições Sociais	23.795,6	23.795,6	2.125,0	8,9	2.125,0	8,9	21.670,6
Contribuições Econômicas	0,0	0,0	0,0	0,0	0,0	0,0	0,0
Contr. Custeio do Serv. de Ilum. Públ.	0,0	0,0	0,0	0,0	0,0	0,0	0,0
RECEITA PATRIMONIAL	0,0	0,0	0,0	0,0	0,0	0,0	0,0
Exploração do Patrimônio Imobiliário do Estado	0,0	0,0	0,0	0,0	0,0	0,0	0,0
Valores Mobiliários	0,0	0,0	0,0	0,0	0,0	0,0	0,0
Demais Receitas Patrimoniais	0,0	0,0	0,0	0,0	0,0	0,0	0,0
RECEITA INDUSTRIAL	0,0	0,0	0,0	0,0	0,0	0,0	0,0
RECEITA DE SERVIÇOS	0,0	0,0	0,0	0,0	0,0	0,0	0,0
Serviços Adm. e Comerciais Gerais	0,0	0,0	0,0	0,0	0,0	0,0	0,0
Serviços Ref. à Navegação e ao Transporte	0,0	0,0	0,0	0,0	0,0	0,0	0,0
Outros Serviços	0,0	0,0	0,0	0,0	0,0	0,0	0,0
OUTRAS RECEITAS CORRENTES	0,0	0,0	0,0	0,0	0,0	0,0	0,0
Multas Adm., Contratuais e Judiciais	0,0	0,0	0,0	0,0	0,0	0,0	0,0
Indenizações, Restituições e Ressarcimentos	0,0	0,0	0,0	0,0	0,0	0,0	0,0
Demais Receitas Correntes	0,0	0,0	0,0	0,0	0,0	0,0	0,0
RECEITAS DE CAPITAL	0,0	0,0	0,0	0,0	0,0	0,0	0,0
ALIENAÇÃO DE BENS	0,0	0,0	0,0	0,0	0,0	0,0	0,0
Alienação de Bens Móveis	0,0	0,0	0,0	0,0	0,0	0,0	0,0
Alienação de Bens Imóveis	0,0	0,0	0,0	0,0	0,0	0,0	0,0
Alienação de Bens Intangíveis	0,0	0,0	0,0	0,0	0,0	0,0	0,0
OUTRAS RECEITAS DE CAPITAL	0,0	0,0	0,0	0,0	0,0	0,0	0,0
Integralização do Capital Social	0,0	0,0	0,0	0,0	0,0	0,0	0,0
Demais Receitas de Capital	0,0	0,0	0,0	0,0	0,0	0,0	0,0
TOTAL	23.795,6	23.795,6	2.125,0	8,9	2.125,0	8,9	21.670,6

Continua (2/3)


Luzia de Oliveira e Silva
 Diretora do Departamento de Contabilidade
 Contadora
 Mat.: PMT nº 1-02801-5
 CRC-RJ nº 068.632/O-9


Fabiano C. Latini
 Secretário Mun. de Fazenda
 Mat.: 4.17467-2


Vinicius C. Claussen da Silva
 Prefeito
 Matr. 4.17461-6

MUNICÍPIO DE TERESOPOLIS
RESUMIDO DA EXECUÇÃO ORÇAMENTÁRIA
BALANÇO ORÇAMENTÁRIO
ORÇAMENTOS FISCAL E DA SEGURIDADE SOCIAL
PERÍODO DE REFERÊNCIA : 1º Bimestre / 2019

RF, Art.52, inciso I, Alíneas "a" e "b" do inciso II e §1º - Anexo 1

DESPESAS	DOTAÇÃO INICIAL (d)	DOTAÇÃO ATUALIZADA (e)	DESPESAS EMPENHADAS		SALDO (g) = (e - f)	DESPESAS LIQUIDADAS		SALDO (i) = (e - h)	DESPESAS PAGAS ATÉ O BIM (j)
			No Bimestre	Até 02/2019 (f)		No Bimestre	Até 02/2019 (h)		
DESPESAS (EXCETO INTRA-ORÇAMENTÁRIAS)	607.538,8	606.538,8	173.585,2	173.585,2	432.953,6	53.239,2	53.239,2	553.299,6	50.429,5
DESPESAS CORRENTES	587.512,0	586.194,4	168.377,8	168.377,8	417.816,6	51.243,2	51.243,2	534.951,2	48.837,1
PESSOAL E ENCARGOS SOCIAIS	273.132,7	278.981,3	78.485,2	78.485,2	200.496,1	31.703,9	31.703,9	247.277,4	30.169,0
JUROS E ENCARGOS DA DÍVIDA	573,9	573,9	572,7	572,7	1,2	107,6	107,6	466,3	57,8
OUTRAS DESPESAS CORRENTES	313.805,3	306.639,2	89.319,9	89.319,9	217.319,3	19.431,7	19.431,7	287.207,5	18.610,3
DESPESAS DE CAPITAL	17.169,0	17.486,6	5.207,4	5.207,4	12.279,2	1.998,0	1.998,0	15.490,6	1.592,4
INVESTIMENTOS	11.887,4	12.205,0	42,0	42,0	12.163,0	5,3	5,3	12.199,7	5,3
INVERSÕES FINANCEIRAS	115,0	115,0	0,0	0,0	115,0	0,0	0,0	115,0	0,0
AMORTIZAÇÃO DA DÍVIDA	5.166,6	5.166,6	5.165,4	5.165,4	1,2	1.990,7	1.990,7	3.175,9	1.587,1
RESERVA DE CONTINGÊNCIA	2.857,8	2.857,8	0,0	0,0	2.857,8	0,0	0,0	2.857,8	0,0
DESPESAS (INTRA-ORÇAMENTÁRIAS) (IX)	23.766,6	24.766,6	24.764,8	24.764,8	1,8	3.163,2	3.163,2	21.603,4	907,6
SUBTOTAL DAS DESPESAS (X)=III+IX	631.305,4	631.305,4	198.350,0	198.350,0	432.955,4	56.402,4	56.402,4	574.903,0	51.337,1
AMORTIZAÇÃO DA DÍVIDA / REFINANC. (XI)	0,0	0,0	0,0	0,0	0,0	0,0	0,0	0,0	0,0
Amortização da Dívida Interna	0,0	0,0	0,0	0,0	0,0	0,0	0,0	0,0	0,0
Dívida Mobiliária	0,0	0,0	0,0	0,0	0,0	0,0	0,0	0,0	0,0
Outras Dívidas	0,0	0,0	0,0	0,0	0,0	0,0	0,0	0,0	0,0
Amortização da Dívida Externa	0,0	0,0	0,0	0,0	0,0	0,0	0,0	0,0	0,0
Dívida Mobiliária	0,0	0,0	0,0	0,0	0,0	0,0	0,0	0,0	0,0
Outras Dívidas	0,0	0,0	0,0	0,0	0,0	0,0	0,0	0,0	0,0
SUBTOTAL COM REFINANCIAMENTO (XII)=(X+XI)	631.305,4	631.305,4	198.350,0	198.350,0	432.955,4	56.402,4	56.402,4	574.903,0	51.337,1
SUPERAVIT (XIII)				0,0			56.731,0		61.796,3
TOTAL (XIV)=(XII+XIII)				198.350,0			113.133,4		113.133,4
RESERVA DO RPPS	0,0	0,0	0,0	0,0	0,0	0,0	0,0	0,0	0,0
DESPESAS INTRA-ORÇAMENTÁRIAS									
DESPESAS CORRENTES	23.766,6	24.766,6	24.764,8	24.764,8	1,8	3.163,2	3.163,2	21.603,4	907,6
PESSOAL E ENCARGOS SOCIAIS	23.766,6	24.766,6	24.764,8	24.764,8	1,8	3.163,2	3.163,2	21.603,4	907,6
JUROS E ENCARGOS DA DÍVIDA	0,0	0,0	0,0	0,0	0,0	0,0	0,0	0,0	0,0
OUTRAS DESPESAS CORRENTES	0,0	0,0	0,0	0,0	0,0	0,0	0,0	0,0	0,0
DESPESAS DE CAPITAL	0,0	0,0	0,0	0,0	0,0	0,0	0,0	0,0	0,0
INVESTIMENTOS	0,0	0,0	0,0	0,0	0,0	0,0	0,0	0,0	0,0
INVERSÕES FINANCEIRAS	0,0	0,0	0,0	0,0	0,0	0,0	0,0	0,0	0,0
AMORTIZAÇÃO DA DÍVIDA	0,0	0,0	0,0	0,0	0,0	0,0	0,0	0,0	0,0
TOTAL	23.766,6	24.766,6	24.764,8	24.764,8	1,8	3.163,2	3.163,2	21.603,4	907,6

Fabiano C. Latini
Fabiano C. Latini
Secretário Mun. de Fazenda
Mat.: 4.17467-2

Vinicius Claussen da Silva
Vinicius Claussen da Silva
Prefeito
Mat.: 4.17461-6

Luzia de Oliveira e Silva
Luzia de Oliveira e Silva
Diretora do Departamento de Contabilidade
Contadora
Mat.: PMT nº 1-02801-5
CRC-RJ nº 068.632/0-9

MUNICÍPIO DE TERESOPOLIS
RELATÓRIO RESUMIDO DA EXECUÇÃO ORÇAMENTÁRIA
DEMONSTRATIVO DA EXECUÇÃO DAS DESPESAS POR FUNÇÃO / SUBFUNÇÃO
ORÇAMENTOS FISCAL E DA SEGURIDADE SOCIAL
PERÍODO DE REFERÊNCIA : 1º Bimestre / 2019

RREO - Anexo 2 (LRF, Art. 52, Inciso II, alínea "c")

FUNÇÃO / SUBFUNÇÃO	DOTAÇÃO INICIAL	DOTAÇÃO ATUALIZADA (a)	DESPESAS EMPENHADAS		SALDO (c) = (a-b)	DESPESAS LIQUIDADAS		SALDO (e) = (a-d)
			Até 02/2019			Até 02/2019		
			No Bimestre	% (b/total b)		No Bimestre	% (d/total d)	
DESPESAS (EXCETO INTRA-ORÇAMENTÁRIAS) (1)	607.539,9	606.539,9	173.585,2	87,5	432.953,7	53.239,2	94,4	553.299,6
Legislativa	14.673,3	14.673,3	13.331,5	6,7	1.341,8	3.629,9	6,4	11.043,4
Ação Legislativa	58,9	58,9	0,0	0,0	58,9	0,0	0,0	58,9
Administração Geral	14.612,0	14.612,0	13.331,5	6,7	1.280,4	3.629,9	6,4	10.982,1
Serviço da Divisão Interna	2,4	2,4	0,0	0,0	2,4	0,0	0,0	2,4
Administração	30.338,8	29.994,8	9.732,7	4,9	20.262,2	1.813,6	3,2	28.181,3
Administração Geral	29.723,6	29.379,6	9.549,7	4,8	19.830,0	1.764,3	3,1	27.615,3
Controle Interno	615,1	615,1	183,0	0,1	432,1	49,2	0,1	565,9
Educação Infantil	0,1	0,1	0,0	0,0	0,1	0,0	0,0	0,1
Segurança Pública	8.322,8	8.322,8	269,9	0,1	8.053,0	83,3	0,1	8.239,5
Administração Geral	6.504,6	6.504,6	40,4	0,0	6.464,2	3,7	0,0	6.500,9
Policimento	10,4	10,4	0,0	0,0	10,4	0,0	0,0	10,4
Defesa Civil	1.473,4	1.473,4	229,4	0,1	1.244,0	79,6	0,1	1.393,8
Infra-estrutura Urbana	328,3	328,3	0,0	0,0	328,3	0,0	0,0	328,3
Serviços Urbanos	6,1	6,1	0,0	0,0	6,1	0,0	0,0	6,1
Assistência Social	10.543,1	10.543,1	2.400,3	1,2	8.142,8	707,8	1,3	9.835,2
Assistência a Criança e ao Adolescente	566,0	566,0	65,3	0,0	500,7	31,9	0,1	534,0
Assistência Comunitária	7.291,0	7.150,3	1.471,2	0,7	5.679,2	435,2	0,8	6.715,2
Fomento ao Trabalho	2.571,5	2.712,2	863,8	0,4	1.848,4	240,8	0,4	2.471,5
Outros Encargos Especiais	114,5	114,5	0,0	0,0	114,5	0,0	0,0	114,5
Previdência Social	73.357,7	73.357,7	13.863,4	7,0	59.494,3	13.856,0	24,6	59.499,6
Administração Geral	93,6	193,6	7,8	0,0	185,8	2,4	0,0	191,1
Previdência do Regime Estatutário	73.252,6	73.152,6	13.855,6	7,0	59.297,0	13.855,6	24,6	59.297,0
Outros Encargos Especiais	11,4	11,4	0,0	0,0	11,4	0,0	0,0	11,4
Saúde	134.199,2	133.199,2	59.048,6	29,8	74.150,7	19.816,9	35,1	113.382,3
Administração Geral	19.535,1	23.867,4	12.197,1	6,1	11.670,3	4.354,5	7,7	19.512,9
Atenção Básica	17.400,1	15.604,7	4.299,9	2,2	11.304,8	1.649,1	2,9	13.955,6
Assistência Hospitalar e Ambulatorial	91.358,8	88.571,9	41.802,8	21,1	46.769,1	13.087,3	23,2	75.484,7
Vigilância Sanitária	1.620,9	870,9	2,8	0,0	868,1	2,8	0,0	868,1
Vigilância Epidemiológica	4.284,4	4.284,4	746,0	0,4	3.538,4	723,4	1,3	3.561,0
Trabalho	419,2	419,2	62,2	0,0	357,0	20,5	0,0	388,8
Fomento ao Trabalho	419,2	419,2	62,2	0,0	357,0	20,5	0,0	398,8

R\$ Milhares

SIGFIS - Versão 2019

Data de Emissão: 28/03/2019 20:32h

Anexo II do RREO

Luiza de Oliveira e Silva
 Diretora do Departamento de Contabilidade
 Contadora
 Mat.: PMT nº 1-02801-6
 CRC-RJ nº 068.63270-9

Vinicius de Claussen da Silva
 Prefeito
 Mat.: 4.17461-6

Fabiano C. Latini
 Secretário Mun. de Fazenda
 Mat.: 4.17467-2

MUNICÍPIO DE TERESÓPOLIS
RELATÓRIO RESUMIDO DA EXECUÇÃO ORÇAMENTÁRIA
DEMONSTRATIVO DA EXECUÇÃO DAS DESPESAS POR FUNÇÃO / SUBFUNÇÃO
ORÇAMENTOS FISCAL E DA SEGURIDADE SOCIAL
PERÍODO DE REFERÊNCIA : 1º Bimestre / 2019

RREO - Anexo 2 (LRF, Art. 52, Inciso II, alínea "c")

FUNÇÃO / SUBFUNÇÃO	DOTAÇÃO INICIAL	DOTAÇÃO ATUALIZADA (a)	DESPESAS EMPENHADAS		SALDO (c) = (a-b)	DESPESAS LIQUIDADAS		SALDO (e) = (a-d)
			No Bimestre	Até 02/2019 (b)		No Bimestre	Até 02/2019 (d)	
Educação	162.819,9	162.819,9	41.594,1	41.594,1	121.225,8	3.124,9	3.124,9	158.694,9
Administração Geral	219,5	219,5	63,0	63,0	156,5	4,2	4,2	215,2
Fomento ao Trabalho	5.300,0	5.300,0	4.800,0	4.800,0	500,0	404,8	404,8	4.895,2
Ensino Fundamental	135.113,3	134.694,1	32.598,3	32.598,3	102.095,8	2.708,4	2.708,4	131.985,7
Educação Infantil	20.800,9	21.220,1	4.053,3	4.053,3	17.166,8	7,5	7,5	21.212,6
Educação de Jovens e Adultos	1.380,3	1.380,3	79,5	79,5	1.300,8	0,0	0,0	1.380,3
Educação Especial	6,0	6,0	0,0	0,0	6,0	0,0	0,0	6,0
Cultura	1.893,6	1.893,6	415,9	415,9	1.447,7	149,2	149,2	1.714,4
Difusão Cultural	1.893,6	1.893,6	415,9	415,9	1.447,7	149,2	149,2	1.714,4
Direitos da Cidadania	412,4	412,4	114,7	114,7	302,5	40,9	40,9	376,3
Administração Geral	295,0	299,8	114,7	114,7	185,1	40,9	40,9	258,9
Assistência Comunitária	10,3	10,3	0,0	0,0	10,3	0,0	0,0	10,3
Fomento ao Trabalho	107,1	107,1	0,0	0,0	107,1	0,0	0,0	107,1
Urbanismo	32.957,9	33.857,9	13.463,6	13.463,6	20.394,2	3.075,7	3.075,7	30.782,2
Ordenamento Territorial	4,6	4,6	0,0	0,0	4,6	0,0	0,0	4,6
Infra-estrutura Urbana	32.950,3	33.850,3	13.463,6	13.463,6	20.386,6	3.075,7	3.075,7	30.774,6
Turismo	3,0	3,0	0,0	0,0	3,0	0,0	0,0	3,0
Habituação	8.434,4	8.434,4	0,0	0,0	8.434,4	0,0	0,0	8.434,4
Habituação Urbana	8.434,4	8.434,4	0,0	0,0	8.434,4	0,0	0,0	8.434,4
Gestão Ambiental	2.318,5	2.318,5	403,6	403,6	1.914,9	130,0	130,0	2.188,5
Preservação e Conservação Ambiental	2.306,3	2.306,3	403,6	403,6	1.902,7	130,0	130,0	2.176,3
Controle Ambiental	10,1	10,1	0,0	0,0	10,1	0,0	0,0	10,1
Recursos Hídricos	2,2	2,2	0,0	0,0	2,2	0,0	0,0	2,2
Ciência e Tecnologia	130,7	132,6	58,0	58,0	74,6	20,2	20,2	112,4
Administração Geral	130,7	132,6	58,0	58,0	74,6	20,2	20,2	112,4
Agricultura	3.145,8	2.895,8	575,2	575,2	2.320,5	194,0	194,0	2.701,7
Administração Geral	2.548,9	2.548,9	575,2	575,2	1.973,6	194,0	194,0	2.354,9
Extensão Rural	589,0	339,0	0,0	0,0	339,0	0,0	0,0	339,0
Defesa Agropecuária	7,9	7,9	0,0	0,0	7,9	0,0	0,0	7,9
Comércio e Serviços	1.392,8	1.110,1	194,5	194,5	915,6	57,0	57,0	1.053,1
Fomento ao Trabalho	0,3	0,3	0,0	0,0	0,3	0,0	0,0	0,3
Turismo	1.392,5	1.109,8	194,5	194,5	915,3	57,0	57,0	1.052,8
Comunicações	500,0	500,0	0,0	0,0	500,0	0,0	0,0	500,0
Administração Geral	500,0	500,0	0,0	0,0	500,0	0,0	0,0	500,0
Desporto e Lazer	786,2	786,2	158,2	158,2	628,0	54,0	54,0	732,2
Desporto Comunitário	786,2	786,2	158,2	158,2	628,0	54,0	54,0	732,2

SIGFIS - Versão 2019

Data de Emissão: 28/03/2019 20:32h

Apexo II do RREO

Vinicius Clausen da Silva
Vinicius Clausen da Silva
 Prefeito

Fabiano C. Latini
Fabiano C. Latini
 Secretário Mun. de Fazenda

Luzia de Oliveira e Silva
Luzia de Oliveira e Silva
 Diretora do Departamento de Contabilidade
 Contadora
Mat.: PMT nº 1-02801-8
CRC-RJ nº 068.632/0-9

Mat.: 4.17461-6

Mat.: 4.17467-2

MUNICÍPIO DE TERESOPOLIS
RELATÓRIO RESUMIDO DA EXECUÇÃO ORÇAMENTÁRIA
DEMONSTRATIVO DA EXECUÇÃO DAS DESPESAS POR FUNÇÃO / SUBFUNÇÃO
ORÇAMENTOS FISCAL E DA SEGURIDADE SOCIAL

PERÍODO DE REFERÊNCIA : 1º Bimestre / 2019

RREO - Anexo 2 (LRF, Art. 52, Inciso II, alínea "c")

FUNÇÃO / SUBFUNÇÃO	DOTAÇÃO INICIAL	DOTAÇÃO ATUALIZADA (a)	DESPESAS EMPENHADAS		SALDO (c) = (a-b)	DESPESAS LIQUIDADAS		SALDO (e) = (a-d)	
			No Bimestre	Até 02/2019 (b)		%	Até 02/2019 (d)		%
Encargos especiais	118.034,9	118.034,9	17.898,8	17.898,8	100.136,1	6.463,3	6.463,3	111.571,7	
Serviço da Dívida Interna	5.738,1	5.738,1	5.738,1	5.738,1	0,0	2.098,3	2.098,3	3.639,8	
Outros Encargos Especiais	112.296,8	112.296,8	12.160,7	12.160,7	100.136,1	4.365,0	4.365,0	107.931,9	
Reserva de Contingência	2.857,9	2.857,9	0,0	0,0	2.857,9	0,0	0,0	2.857,9	
Reserva de Contingência	2.857,9	2.857,9	0,0	0,0	2.857,9	0,0	0,0	2.857,9	
DESPESAS (INTRA-ORÇAMENTÁRIAS) (II)	23.766,6	24.764,8	24.764,8	24.764,8	1,8	3.163,2	3.163,2	21.603,4	
TOTAL (III) = (I + II)	631.305,4	631.305,4	198.950,0	198.950,0	100,00	56.402,4	56.402,4	574.903,0	

R\$ Milhares

FUNÇÃO / SUBFUNÇÃO	DOTAÇÃO INICIAL	DOTAÇÃO ATUALIZADA (a)	DESPESAS EMPENHADAS		SALDO (c) = (a-b)	DESPESAS LIQUIDADAS		SALDO (e) = (a-d)	
			No Bimestre	Até 02/2019 (b)		%	Até 02/2019 (d)		%
DESPESAS (INTRA-ORÇAMENTÁRIAS)	23.766,6	24.764,8	24.764,8	24.764,8	1,8	3.163,2	3.163,2	21.603,4	
Legislativa	599,7	599,7	599,0	599,0	0,3	116,8	116,8	482,9	
Administração Geral	599,7	599,7	599,0	599,0	0,3	116,8	116,8	482,9	
Administração	5.226,0	5.226,0	5.226,0	5.226,0	2,6	873,6	873,6	4.352,4	
Administração Geral	5.226,0	5.226,0	5.226,0	5.226,0	2,6	873,6	873,6	4.352,4	
Assistência Social	1,1	1,1	0,0	0,0	1,1	0,0	0,0	1,1	
Assistência Comunitária	1,1	1,1	0,0	0,0	1,1	0,0	0,0	1,1	
Saúde	2.290,9	2.290,9	2.290,9	2.290,9	1,7	505,0	505,0	2.785,9	
Administração Geral	2.290,9	2.290,9	2.290,9	2.290,9	1,7	505,0	505,0	2.785,9	
Educação	15.648,9	15.648,9	15.648,9	15.648,9	7,9	1.667,9	1.667,9	13.981,1	
Ensino Fundamental	12.955,7	12.955,7	12.955,7	12.955,7	6,5	1.335,0	1.335,0	11.620,7	
Educação Infantil	2.577,2	2.577,2	2.577,2	2.577,2	1,3	332,8	332,8	2.244,4	
Educação de Jovens e Adultos	116,0	116,0	116,0	116,0	0,1	0,0	0,0	116,0	

Luzia de Oliveira e Silva
Luzia de Oliveira e Silva
 Diretora do Departamento de Contabilidade
 Contadora
 Mat.: PMT nº 1-02801-6
 CRC-RJ nº 068.63270-9

Fabiano C. Latini
Fabiano C. Latini
 Secretário Mm. de Fazenda
 Mat.: 4.17467-2

Vinicius C. Claussen da Silva
Vinicius C. Claussen da Silva
 Prefeito
 Mat.: 4.17461-6

MUNICÍPIO DE TERESOPOLIS
RELATÓRIO RESUMIDO DA EXECUÇÃO ORÇAMENTÁRIA
DEMONSTRATIVO DA RECEITA CORRENTE LÍQUIDA
ORÇAMENTOS FISCAL E DA SEGURIDADE SOCIAL
PERÍODO DE REFERÊNCIA : 1º Bimestre / 2019

LRF, art 53, inciso I - Anexo 3

R\$ Milhares

ESPECIFICAÇÃO	EVOLUÇÃO DA RECEITA REALIZADA NOS ÚLTIMOS 12 MESES												TOTAL ULT - 12 M.	PREVISÃO ATUALIZADA
	MAR/2018	ABR/2018	MAI/2018	JUN/2018	JUL/2018	AGO/2018	SET/2018	OUT/2018	NOV/2018	DEZ/2018	JAN/2019	FEV/2019		
RECEITAS CORRENTES (I)	36.693,3	36.484,9	37.281,9	36.893,5	39.718,6	35.725,3	34.163,0	38.699,0	38.905,5	53.806,1	54.276,5	64.283,6	506.814,2	551.797,7
Impostos, Taxas e Contribuições de Melhoria	6.334,1	6.817,7	7.293,1	8.237,1	8.157,9	8.571,1	7.721,1	10.131,5	8.720,6	9.839,8	17.795,1	24.655,7	126.275,2	135.748,4
Imposto s/ a Prop. Predial/Territorial Urbana (IPTU)	2.989,5	1.942,2	2.024,4	2.014,0	2.097,3	2.093,8	2.305,8	3.221,8	2.832,1	2.289,6	12.054,3	17.008,6	52.863,4	57.560,8
Impostos s/ Serviços de Qualquer Natureza (ISS)	2.812,2	2.532,9	2.849,7	2.852,6	3.355,1	3.259,8	2.938,0	2.754,0	3.035,0	2.927,0	3.105,5	3.726,2	36.148,0	37.992,8
Impostos s/ Transmissão de Bens Imóveis	1.067,1	908,3	945,7	959,4	1.026,3	945,9	1.002,4	1.078,9	918,4	1.572,8	747,4	1.040,2	12.212,8	14.948,1
Imposto sobre a Renda e Proventos de Qualquer Natureza	1.132,5	1.030,7	1.075,2	2.154,2	1.114,8	1.275,7	969,1	2.573,1	1.409,3	2.738,0	1.617,1	2.578,5	19.668,2	20.045,0
Outros Impostos, Taxas e Contribuições de Melhoria	322,8	403,6	398,1	256,9	564,4	995,9	505,8	504,1	525,8	332,4	270,8	302,2	5.382,8	5.281,7
RECEITA DE CONTRIBUIÇÕES	809,6	1.451,1	1.463,6	1.473,1	431,8	1.476,4	1.473,5	1.481,6	1.493,8	1.503,5	253,5	2.329,7	15.641,2	22.910,9
RECEITA PATRIMONIAL	66,8	51,1	54,0	59,8	71,1	953,3	60,6	87,5	-809,7	75,7	75,5	69,6	816,3	1.836,9
Rendimentos de Aplicação Financeira	64,9	48,2	51,2	56,9	64,5	950,4	57,7	84,7	-812,5	72,8	73,0	66,3	778,1	1.889,0
Outras Receitas Patrimoniais	1,9	2,9	2,8	2,9	6,6	2,9	2,8	2,8	2,8	2,9	2,5	3,3	37,2	148,9
Receita Agropecuária	0,0	0,0	0,0	0,0	0,0	0,0	0,0	0,0	0,0	0,0	0,0	0,0	0,0	0,0
Receita Industrial	0,0	0,0	0,0	0,0	0,0	0,0	0,0	0,0	0,0	0,0	0,0	0,0	0,0	0,0
Receita de Serviços	170,7	92,9	97,7	115,8	96,9	99,5	107,0	105,7	99,9	110,6	679,4	1.214,5	2.984,6	3.551,1
TRANSFERÊNCIAS CORRENTES	26.908,6	27.554,3	27.926,1	26.444,6	30.533,0	24.154,6	24.197,9	25.675,5	28.228,4	41.498,5	34.855,1	35.415,7	353.263,3	362.947,8
Cota-Parte do FPM	4.417,4	4.631,5	5.683,9	5.322,7	6.131,6	4.560,6	3.439,6	3.907,4	4.909,2	8.589,3	6.198,2	6.806,2	64.594,6	61.852,2
Cota-Parte do ICMS	5.476,2	5.825,2	5.775,7	5.158,7	7.245,3	5.597,8	5.820,8	5.983,4	6.307,7	8.460,4	6.491,9	6.323,0	74.476,1	74.682,0
Cota-Parte do IPVA	2.550,7	2.284,6	860,0	558,3	695,1	490,3	504,5	400,5	319,5	484,7	5.900,4	5.999,3	20.927,9	21.763,2
Cota-Parte do ITR	1,1	6,9	5,0	5,9	3,1	5,2	21,7	80,7	13,5	3,4	3,0	1,7	151,3	286,4
Transferências da LC 87/1996	18,3	18,3	18,3	18,3	18,3	18,3	18,3	18,1	18,0	18,0	0,0	0,0	182,2	252,0
Transferências da LC 61/1989	47,6	152,2	164,1	161,5	156,1	163,1	156,2	172,3	153,6	225,0	138,6	156,9	1.847,2	1.718,1
Transferências do FUNDEB	5.445,7	7.167,6	7.564,8	6.016,2	7.782,1	5.400,9	6.399,7	6.675,8	7.880,2	9.644,2	8.628,3	8.131,1	86.735,6	96.216,1
Outras Transferências Correntes	8.951,6	7.488,0	7.854,3	9.203,0	8.501,4	7.918,3	7.838,1	8.427,3	8.887,7	14.073,5	7.406,7	7.997,5	104.347,4	106.176,8
OUTRAS RECEITAS CORRENTES	403,6	497,9	447,4	563,1	427,9	470,4	609,9	1.216,8	1.012,3	778,0	809,9	598,4	7.835,6	4.802,7
DEDUÇÕES (II)	2.559,0	3.651,3	3.573,2	3.313,8	2.399,1	3.231,5	3.074,2	3.430,1	3.430,1	4.574,0	3.869,9	5.895,2	42.795,1	49.356,0
Contrib. p/ o Plano de Seg. Soc. Serv.	31,0	1.045,9	1.045,9	1.042,9	26,7	1.038,6	1.056,2	1.084,7	1.060,3	1.484,1	117,2	2.011,3	11.044,8	17.183,7
Compensação Financ. entre Reg. Previd.	25,8	25,8	25,8	25,8	25,8	25,8	25,8	25,8	25,7	51,3	25,7	26,5	335,4	61,3
Dedução de Receita p/ Formação do FUNDEB	2.502,2	2.579,6	2.501,5	2.245,1	2.346,6	2.167,1	1.992,2	2.114,5	2.344,1	3.038,6	3.726,0	3.857,4	31.414,9	32.111,0
RECEITA CORRENTE LÍQUIDA (III)	34.134,3	32.813,6	33.708,7	33.579,7	37.319,5	32.493,8	31.099,8	35.474,2	35.375,4	49.232,1	50.409,6	58.388,4	464.019,1	482.441,7

Nota : Receita Corrente Líquida em reais e sem arredondamento :
R\$ 464.019.086,32
RGL dos últimos 12 meses

SIGFIS - Versão 2019

Data de Emissão: 28/03/2019 20:32h

Anexo 3 do RREO

Luiza de Oliveira e Silva
Diretora do Departamento de Contabilidade
Contadora
Mat.: PMT nº 1-02801-6
CRC-RJ nº 068.63200-9

Fabiano C. Latini
Secretário Mun. de Fazenda
Mat.: 4.17467-2

Vinicius Clausen da Silva
Prefeito
Mat.: 4.17461-6

MUNICÍPIO DE TERESOPOLIS
RELATÓRIO RESUMIDO DA EXECUÇÃO ORÇAMENTÁRIA
DEMONSTRATIVO DAS RECEITAS E DESPESAS PREVIDENCIÁRIAS DO REGIME PRÓPRIO DOS SERVIDORES PÚBLICOS
ORÇAMENTO DA SEGURIDADE SOCIAL
PERÍODO DE REFERÊNCIA : 1º Bimestre / 2019

LRF, art 53, inciso II - Anexo 4

R\$ Milhares

PLANO PREVIDENCIÁRIO				
RECEITAS PREVIDENCIÁRIAS	PREVISÃO INICIAL	PREVISÃO ATUALIZADA	RECEITAS REALIZADAS	
			Até 1º Bim/2019	Até 1º Bim/2018
RECEITAS CORRENTES (I)	41.727,9	41.727,9	4.367,6	14.013,5
Receitas de Contribuições dos Segurados	17.183,7	17.183,7	2.128,6	4.544,1
Civil	17.183,7	17.183,7	2.128,6	4.544,1
Ativo	16.751,9	16.751,9	2.065,0	4.395,0
Inativo	375,7	375,7	55,0	126,8
Pensionista	56,1	56,1	8,6	22,3
Militar	0,0	0,0	0,0	0,0
Ativo	0,0	0,0	0,0	0,0
Inativo	0,0	0,0	0,0	0,0
Pensionista	0,0	0,0	0,0	0,0
Receitas de Contribuições Patronais	23.795,7	23.795,7	2.125,0	7.273,8
Civil	23.795,7	23.795,7	2.125,0	7.273,8
Ativo	23.255,0	23.255,0	2.125,0	7.273,8
Inativo	447,9	447,9	0,0	0,0
Pensionista	92,8	92,8	0,0	0,0
Militar	0,0	0,0	0,0	0,0
Ativo	0,0	0,0	0,0	0,0
Inativo	0,0	0,0	0,0	0,0
Pensionista	0,0	0,0	0,0	0,0
Receita Patrimonial	114,5	114,5	36,9	19,5
Receitas Imobiliárias	0,0	0,0	0,0	0,0
Receitas de Valores Mobiliários	0,0	0,0	36,9	19,5
Outras Receitas Patrimoniais	114,5	114,5	0,0	0,0
Receita de Serviços	0,0	0,0	0,0	0,0
Outras Receitas Correntes	634,0	634,0	77,1	2.176,1
Compensação Previdenciária do RGPS para o RPPS	61,3	61,3	52,2	2.053,9
Aportes Periódicos para Amortização do Déficit Atuarial do RPPS (II)	0,0	0,0	0,0	0,0
Demais Receitas Correntes	572,7	572,7	24,9	122,2
RECEITAS DE CAPITAL (III)	0,0	0,0	0,0	0,0
Alienação de Bens, Direitos e Ativos	0,0	0,0	0,0	0,0
Amortização de Empréstimos	0,0	0,0	0,0	0,0
Outras Receitas de Capital	0,0	0,0	0,0	0,0
TOTAL DAS RECEITAS PREVIDENCIÁRIAS - RPPS (IV) = (I + III - II)	41.727,9	41.727,9	4.367,6	14.013,5

DESPESAS PREVIDENCIÁRIAS	DOTAÇÃO INICIAL	DOTAÇÃO ATUALIZADA	DESPESAS EMPENHADAS		DESPESAS LIQUIDADAS	
			1º Bim/2019	1º Bim/2018	1º Bim/2019	1º Bim/2018
ADMINISTRAÇÃO (V)	14.400,7	7.721,6	7.319,0	0,0	7.313,7	-
Despesas Correntes	14.399,6	7.720,5	7.319,0	0,0	7.313,7	-
Despesas de Capital	1,1	1,1	0,0	0,0	0,0	-
PREVIDÊNCIA (VI)	58.956,9	65.586,0	6.544,4	0,0	6.544,4	-
Benefícios - Civil	58.956,9	65.586,0	6.544,4	0,0	6.544,4	-
Aposentadorias	49.098,3	53.238,6	5.672,5	0,0	5.672,5	-
Pensões	9.858,6	12.347,4	871,9	0,0	871,9	-
Outros Benefícios Previdenciários	0,0	0,0	0,0	0,0	0,0	-
Outras Despesas Previdenciárias	0,0	0,0	0,0	0,0	0,0	-
Compensação Previdenciária do RGPS para o RPPS	0,0	0,0	0,0	0,0	0,0	-
Demais despesas Previdenciárias	0,0	0,0	0,0	0,0	0,0	-
TOTAL DAS DESPESAS PREVIDENCIÁRIAS - RPPS (VII)=(V+VI)	73.357,6	73.307,6	13.863,4	0,0	13.858,1	-
RESULTADO PREVIDENCIÁRIO - RPPS (VIII) = (IV - VII)	-31.629,7	-31.579,7	-	-	-9.490,5	-

RECURSOS RPPS ARRECADADOS EM EXERCÍCIOS ANTERIORES	PREVISÃO ORÇAMENTÁRIA
VALOR	0,0

RESERVA ORÇAMENTÁRIA DO RPPS	PREVISÃO ORÇAMENTÁRIA
VALOR	0,0

APORTES DE RECURSOS PARA O REGIME PRÓPRIO DE PREVIDÊNCIA SOCIAL	APORTES REALIZADAS	
	Até 1º Bim/2019	
Plano de Amortização - Contribuição Patronal Suplementar	0,0	
Plano de Amortização - Aporte Periódico de Valores Predefinidos	0,0	
Outros Aportes RPPS	0,0	
Recursos para Cobertura de Déficit Financeiro	0,0	

BENS E DIREITOS DO RPPS	PERÍODO DE REFERÊNCIA	
	Fev/2019	Dez/2018
Caixa	0,0	0,0
Bancos Conta Movimento	477,9	198,2
Investimentos	3.928,3	2.950,4
Outros Bens e Direitos	0,0	0,0
TOTAL DE BENS E DIREITOS DO RPPS	4.406,2	3.148,6

SIGFIS - Versão 2019

Data de Emissão: 28/03/2019 20:33h

Anexo 4 do RREO

Luzia de Oliveira e Silva
Luzia de Oliveira e Silva
 Diretora do Departamento de Contabilidade
 Contadora
 Mat.: PMT nº 1-02801-6
 CRC-RJ nº 068.632/O-9

Fabiano C. Latini
Fabiano C. Latini
 Secretário Mun. de Fazenda
 Mat.: 4.17467-2

Vinicius C. Claussen da Silva
Vinicius C. Claussen da Silva
 Prefeito
 Matr.: 17461-6

MUNICÍPIO DE TERESOPOLIS
RELATÓRIO RESUMIDO DA EXECUÇÃO ORÇAMENTÁRIA
DEMONSTRATIVO DAS RECEITAS E DESPESAS PREVIDENCIÁRIAS DO REGIME PRÓPRIO DOS SERVIDORES PÚBLICOS
ORÇAMENTO DA SEGURIDADE SOCIAL
PERÍODO DE REFERÊNCIA : 1º Bimestre / 2019

LRF, art 53, inciso II - Anexo 4


R\$ 1,00


PLANO FINANCEIRO						
RECEITAS PREVIDENCIÁRIAS - RPPS	PREVISÃO INICIAL	PREVISÃO ATUALIZADA	RECEITAS REALIZADAS			
			Até 1º Bim/2019		Até 1º Bim/2018	
RECEITAS CORRENTES (IX)	0,0	0,0	0,0	0,0	0,0	0,0
Recetas de Contribuições dos Segurados	0,0	0,0	0,0	0,0	0,0	0,0
Civil	0,0	0,0	0,0	0,0	0,0	0,0
Ativo	0,0	0,0	0,0	0,0	0,0	0,0
Inativo	0,0	0,0	0,0	0,0	0,0	0,0
Pensionista	0,0	0,0	0,0	0,0	0,0	0,0
Militar	0,0	0,0	0,0	0,0	0,0	0,0
Ativo	0,0	0,0	0,0	0,0	0,0	0,0
Inativo	0,0	0,0	0,0	0,0	0,0	0,0
Pensionista	0,0	0,0	0,0	0,0	0,0	0,0
Recetas de Contribuições Patronais	0,0	0,0	0,0	0,0	0,0	0,0
Civil	0,0	0,0	0,0	0,0	0,0	0,0
Ativo	0,0	0,0	0,0	0,0	0,0	0,0
Inativo	0,0	0,0	0,0	0,0	0,0	0,0
Pensionista	0,0	0,0	0,0	0,0	0,0	0,0
Militar	0,0	0,0	0,0	0,0	0,0	0,0
Ativo	0,0	0,0	0,0	0,0	0,0	0,0
Inativo	0,0	0,0	0,0	0,0	0,0	0,0
Pensionista	0,0	0,0	0,0	0,0	0,0	0,0
Receta Patrimonial	0,0	0,0	0,0	0,0	0,0	0,0
Recetas Imobiliárias	0,0	0,0	0,0	0,0	0,0	0,0
Recetas de Valores Mobiliários	0,0	0,0	0,0	0,0	0,0	0,0
Outras Recetas Patrimoniais	0,0	0,0	0,0	0,0	0,0	0,0
Receta de Serviços	0,0	0,0	0,0	0,0	0,0	0,0
Outras Recetas Correntes	0,0	0,0	0,0	0,0	0,0	0,0
Compensação Previdenciária do RGPS para o RPPS	0,0	0,0	0,0	0,0	0,0	0,0
Demais Recetas Correntes	0,0	0,0	0,0	0,0	0,0	0,0
RECEITAS DE CAPITAL (X)	0,0	0,0	0,0	0,0	0,0	0,0
Alienação de Bens, Direitos e Ativos	0,0	0,0	0,0	0,0	0,0	0,0
Amortização de Empréstimos	0,0	0,0	0,0	0,0	0,0	0,0
Outras Recetas de Capital	0,0	0,0	0,0	0,0	0,0	0,0
TOTAL DAS RECEITAS PREVIDENCIÁRIAS - RPPS (XI) = (IX + X)	0,0	0,0	0,0	0,0	0,0	0,0
DESPESAS PREVIDENCIÁRIAS	DOTAÇÃO INICIAL	DOTAÇÃO ATUALIZADA	DESPESAS EMPENHADAS		DESPESAS LIQUIDADAS	
			1º Bim/2019	1º Bim/2018	1º Bim/2019	1º Bim/2018
ADMINISTRAÇÃO (XII)	0,0	0,0	-	-	0,0	-
Despesas Correntes	0,0	0,0	-	-	0,0	-
Despesas de Capital	0,0	0,0	-	-	0,0	-
PREVIDÊNCIA (XIII)	0,0	0,0	-	-	0,0	-
Benefícios - Civil	0,0	0,0	-	-	0,0	-
Aposentadorias	0,0	0,0	-	-	0,0	-
Pensões	0,0	0,0	-	-	0,0	-
Outros Benefícios Previdenciários	0,0	0,0	-	-	0,0	-
Benefícios - Militar	0,0	0,0	-	-	0,0	-
Aposentadorias	0,0	0,0	-	-	0,0	-
Pensões	0,0	0,0	-	-	0,0	-
Outros Benefícios Previdenciários	0,0	0,0	-	-	0,0	-
Outras Despesas Previdenciárias	0,0	0,0	-	-	0,0	-
Compensação Previdenciária do RGPS para o RPPS	0,0	0,0	-	-	0,0	-
Demais despesas Previdenciárias	0,0	0,0	-	-	0,0	-
TOTAL DAS DESPESAS PREVIDENCIÁRIAS - RPPS (XIV=XII+XIII)	0,0	0,0	-	-	0,0	-
RESULTADO PREVIDENCIÁRIO - RPPS (XV) = (XI - XIV)	0,0	0,0	-	-	0,0	-
APORTES DE RECURSOS PARA O REGIME PRÓPRIO DE PREVIDÊNCIA SOCIAL	APORTES REALIZADAS					
	Até 1º Bim/2019					
Recursos para Cobertura de Insuficiências Financeiras						0,0
Recursos para Formação de Reserva						0,0

SIGFIS - Versão 2019

Data de Emissão: 28/03/2019 20:33h

Anexo 4 do RREO


Luzia de Oliveira e Silva
Diretora do Departamento de Contabilidade
Contadora
Mat.: PMT nº 1-02801-5
CRC-RJ nº 068.632/O-9


Fabiano C. Latini
Secretário Mún. de Fazenda
Mat.: 4.17467-2


Vinicius C. Claussen da Silva
Prefeito
Mat.: 4.17461-6

MUNICÍPIO DE TERESOPOLIS
RELATÓRIO RESUMIDO DA EXECUÇÃO ORÇAMENTÁRIA
DEMONSTRATIVO DO RESULTADO PRIMÁRIO
ORÇAMENTOS FISCAL E DA SEGURIDADE SOCIAL
PERÍODO DE REFERÊNCIA : 1º Bimestre / 2019

LRF, art 53, inciso III - Anexo 6a

R\$ Milhares

RECEITAS PRIMÁRIAS	PREVISÃO ATUALIZADA	Jan a Fev/2019
		RECEITAS REALIZADAS
RECEITAS CORRENTES (I)	499.686,7	110.978,7
Impostos, Taxas e Contribuições de Melhoria	135.748,4	42.450,7
Imposto s/ a Prop. Predial/Territorial Urbana (IPTU)	57.580,8	29.062,9
Impostos s/ Serviços de Qualquer Natureza (ISS)	37.892,8	6.831,7
Imposto s/ Transmissão de Bens Imóveis (ITBI)	14.948,1	1.787,6
Imposto de Renda Retido na Fonte (IRRF)	20.045,0	4.195,6
Outros Impostos, Taxas e Contribuições de Melhoria	5.281,7	572,9
Contribuições	22.910,9	2.583,2
Receita Patrimonial	1.836,9	145,1
Aplicações Financeiras (II)	1.688,0	139,3
Outras Receitas Patrimoniais	148,9	5,8
Transferências Correntes*	330.836,8	62.497,4
Cota Parte FPM (80%)	49.482,6	10.401,8
Cota Parte ICMS (80%)	59.745,6	10.251,8
Cota Parte IPVA (80%)	21.763,2	11.799,7
Cota Parte ITR (80%)	286,4	4,7
L.C. Nº 87/96 - ICMS Desoneração (80%)	201,6	0,0
L.C. Nº 61/89	1.718,1	295,5
Transferências do FUNDEB	96.216,1	16.759,4
Outras Transferências Correntes	101.423,2	12.984,5
Demais Receitas Correntes	8.353,7	3.302,3
Outras Receitas Financeiras (III)	262,1	0,1
Receitas Correntes Restantes	8.091,6	3.302,2
RECEITAS PRIMÁRIAS CORRENTES (IV)=(I-III)	497.736,6	110.839,3
RECEITAS DE CAPITAL (V)	2.065,8	29,7
Operações de Crédito (VI)	0,0	0,0
Amortização de Empréstimos (VII)	0,0	0,0
Alienação de Bens	22,9	0,0
Receita de Alienação de Investimentos Temporários (VIII)	0,0	0,0
Receita de Alienação de Investimentos Permanentes (IX)	0,0	0,0
Outras Alienações de bens	22,9	0,0
Transferências de Capital	2.042,8	0,0
Convênios	1.842,4	0,0
Outras Transferências de Capital	200,4	0,0
Outras Receitas de Capital	0,1	29,7
Outras Receitas de Capital não Primárias (X)	0,0	0,0
Outras Receitas de Capital Primárias	0,1	29,7
RECEITAS PRIMÁRIAS DE CAPITAL (XI) = (V-VI-VII-VIII-IX-X)	2.065,8	29,7
RECEITA PRIMÁRIA TOTAL (XII) = (IV + XI)	499.802,4	110.869,0

DESPESAS PRIMÁRIAS	DOTAÇÃO ATUALIZADA	Jan a Fev/2019					
		DESPESAS EMPENHADAS	DESPESAS LIQUIDADAS	DESPESAS PAGAS (a)	RESTOS A PAGAR PROCESSADOS PAGOS (b)	RESTOS A PAGAR NÃO PROCESSADOS	
						LIQUIDADOS	PAGOS (c)
DESPESAS CORRENTES (XIII)	586.194,4	168.377,8	51.243,2	48.837,1	82.777,8	1.800.061,2	1.800.061,2
Pessoal e Encargos Sociais	278.981,3	78.485,2	31.703,9	30.169,0	58.541,9	586.196,5	586.196,5
Juros e Encargos da Dívida (XIV)	573,9	572,7	107,6	57,8	0,0	0,0	0,0
Outras Despesas Correntes	306.639,2	89.319,9	19.431,7	18.610,3	24.235,9	1.213.864,7	1.213.864,7
DESPESAS PRIMÁRIAS CORRENTES (XV) = (XIII - XIV)	585.620,5	167.805,1	51.135,6	48.779,3	82.777,8	1.800.061,2	1.800.061,2
DESPESAS DE CAPITAL (XVI)	17.486,6	5.207,4	1.996,0	1.592,4	0,0	0,0	0,0
Investimentos	12.205,0	42,0	5,3	5,3	0,0	0,0	0,0
Inversões Financeiras	115,0	0,0	0,0	0,0	0,0	0,0	0,0
Concessão de Empréstimos (XVII)	0,0	0,0	0,0	0,0	0,0	0,0	0,0
Aquisição de Título de Capital já Integralizado (XVIII)	0,0	0,0	0,0	0,0	0,0	0,0	0,0
Aquisição de Título de Crédito (XIX)	0,0	0,0	0,0	0,0	0,0	0,0	0,0
Demais Inversões Financeiras	115,0	0,0	0,0	0,0	0,0	0,0	0,0
Amortização da Dívida (XX)	5.166,6	5.165,4	1.990,7	1.587,1	0,0	0,0	0,0
DESPESAS PRIMÁRIAS DE CAPITAL (XXI)=(XVI-XVII-XVIII-XIX-X)	12.320,0	42,0	5,3	5,3	0,0	0,0	0,0
RESERVA DE CONTINGÊNCIA (XXII)	0,0	0,0	0,0	0,0	0,0	0,0	0,0
DESPESA PRIMÁRIA TOTAL (XXIII) = (XV+XXI+XXII)	597.940,5	167.847,1	51.140,9	48.784,6	82.777,8	1.800.061,2	1.800.061,2
RESULTADO PRIMÁRIO - Acima da Linha (XXIV) = (XIIa - (XXIIIa)	--	--	--	-1.820.754,6	--	--	--

SIGFIS - Versão 2019

Data de Emissão: 28/03/2019 20:34h

Anexo 6 do RREO

Luzia de Oliveira e Silva
 Luzia de Oliveira e Silva
 Diretora do Departamento de Contabilidade
 Contadora
 Mat.: PMT nº 1-02801-6
 CRC-RJ nº 068.63270-9

Fabiano C. Latini
 Fabiano C. Latini
 Secretário Mun. de Fazenda
 Mat.: 4.17467-2

Vinicius C. Claussen da Silva
 Vinicius C. Claussen da Silva
 Prefeito
 Mat.: 1.17461-6


MUNICÍPIO DE TERESOPOLIS
 RELATÓRIO RESUMIDO DA EXECUÇÃO ORÇAMENTÁRIA
DEMONSTRATIVO DO RESULTADO PRIMÁRIO
 ORÇAMENTOS FISCAL E DA SEGURIDADE SOCIAL
 PERÍODO DE REFERÊNCIA : 1º Bimestre / 2019

LRF, art 53, inciso III - Anexo 6


R\$ Milhares

META FISCAL PARA O RESULTADO PRIMÁRIO		VALOR CORRENTE
Meta fixada no Anexo de Metas Fiscais da LDO para o exercício de referência		0,0
JUROS NOMINAIS		Jan a Fev/2019
		VALOR INCORRIDO
Encargos e Variações Monetárias Ativos (XXV)		139,3
Encargos e Variações Monetárias Passivas (XXVI)		107,6
RESULTADO NOMINAL - Acima da Linha (XXVII) = XXIV -(XXV - XXVI)		-1.820.786,3
META FISCAL PARA O RESULTADO NOMINAL		VALOR CORRENTE
Meta fixada no Anexo de Metas Fiscais da LDO para o exercício de referência		0,0

Nota : *Para efeito deste Demonstrativo, o montante das Transferências Correntes corresponde, dentre outras receitas, ao total das Transferências Intergovernamentais, excluídas as Deduções da Receita Corrente para Formação do FUNDEB.


Luzia de Oliveira e Silva
 Diretora do Departamento de Contabilidade
 Contadora
 Mat.: PMT nº 1-02801-5
 CRC-RJ nº 068.632/O-9


Fabiano C. Latini
 Secretário Mun. de Fazenda
 Mat.: 4.17467-2



Vinicius C. Glaussen da Silva
 Prefeito
 Mat.: 1.17461-6


MUNICÍPIO DE TERESOPOLIS
RELATÓRIO RESUMIDO DA EXECUÇÃO ORÇAMENTÁRIA
DEMONSTRATIVO DO RESULTADO NOMINAL
ORÇAMENTOS FISCAL E DA SEGURIDADE SOCIAL
PERÍODO DE REFERÊNCIA : 1º Bimestre / 2019

LRF, art 53, inciso III - Anexo 6b

R\$ Milhares

ABAIXO DA LINHA		
CÁLCULO DO RESULTADO NOMINAL	SALDO	
	Em 31/12/2018 (a)	Em 28/Fev/2019 (b)
DÍVIDA CONSOLIDADA (XXVIII)	168.164,70	167.389,80
DEDUÇÕES (XXIX)	55.056,30	89.646,30
Disponibilidade de Caixa	55.056,30	89.646,30
Disponibilidade de Caixa Bruta	75.021,50	107.779,10
(-) Restos a Pagar Processados (XXX)	19.965,20	18.132,80
Demais Haveres Financeiros	0,00	0,00
DÍVIDA CONSOLIDADA LÍQUIDA (XXXI) = (XXVIII - XXIX)	113.108,40	77.743,50
RESULTADO NOMINAL - Abaixo da Linha (XXXII) = (XXXIa - XXXIb)	35.364,90	
AJUSTE METODOLÓGICO	Até o 1º Bimestre / 2019	
VARIAÇÃO SALDO RPP = (XXXIII) = (XXX a - XXX b)	1.832,40	
RECEITA DE ALIENAÇÃO DE INVESTIMENTOS PERMANENTES (IX)	0,00	
PASSIVOS RECONHECIDOS NA DC (XXXIV)	167.301,30	
VARIAÇÃO CAMBIAL (XXXV)	0,00	
PAGAMENTOS DE PRECATÓRIOS INTEGRANTES DA DC (XXXVI)	0,00	
OUTROS AJUSTES (XXXVII)	0,00	
RESULTADO NOMINAL AJUSTADO - Abaixo da Linha (XXXVIII)=(XXXII-XXXIII-IX+XX)	200.833,80	
RESULTADO PRIMÁRIO - Abaixo da Linha (XXXIX) = XXXVIII - (XXV - XXVI)	200.802,10	
INFORMAÇÕES ADICIONAIS	PREVISÃO ORÇAMENTÁRIA	
SALDO DE EXERCÍCIOS ANTERIORES	0,00	
Recursos Arrecadados em Exercícios Anteriores - RPPS	0,00	
Superávit Financeiro Utilizado para Abertura e Reabertura de Créditos Adicionais	0,00	
RESERVA ORÇAMENTÁRIA DO RPS	0,00	


Luzia de Oliveira e Silva
Diretora do Departamento de Contabilidade
Contadora
Mat.: PMT nº 1-02801-5
CRC-RJ nº 068.632/O-9


Fabiano C. Latini
Secretário Muh. de Fazenda
Mat.: 4.17467-2



Vinicius C. Claussen da Silva
Prefeito
Matr. N. 17461-6


MUNICÍPIO DE TERESOPOLIS
RELATÓRIO RESUMIDO DA EXECUÇÃO ORÇAMENTÁRIA
DEMONSTRATIVO DOS RESTOS A PAGAR POR PODER E ÓRGÃO
ORÇAMENTOS FISCAL E DA SEGURIDADE SOCIAL
PERÍODO DE REFERÊNCIA : 1º Bimestre / 2019

LRF, art 53, inciso V - Anexo 7

R\$ Milhares

PODER/ÓRGÃO	RESTOS A PAGAR PROCESSADOS E NÃO PROCESSADOS LIQUIDADOS					RESTOS A PAGAR NÃO-PROCESSADOS				
	Inscritos		Canc.	Pagos	Saldo	Exerc. Ant.	Inscritos 2018	Canc.	Pagos	Saldo
	Exerc. Ant.	2018								
RESTOS A PAGAR (EXCETO INTRA-ORÇAMENTÁRI)										
EXECUTIVO										
PREFEITURA TERESOPOLIS	7.970,0	2.299,8	0,0	1.467,2	8.802,6	42.735,0	34.357,2	0,0	11.285,2	65.807,0
INSTITUTO PREVIDÊNCIA SERV TERESÓPC	0,0	0,0	0,0	0,0	0,0	3,6	50,4	0,0	9,3	44,7
FUNDO MUN SAUDE TERESOPOLIS	8.877,7	662,7	0,0	320,9	9.219,5	8.592,0	6.277,0	0,0	2.150,5	12.718,5
FUNDO ESP CALAMIDADE PÚBLICA TERESOPOLIS	0,0	0,0	0,0	0,0	0,0	1.018,7	0,0	0,0	0,0	1.018,7
FUNDO MUN ASSISTÊNCIA SOCIAL TERESOPOLIS	0,0	44,3	0,0	44,3	0,0	209,9	194,0	0,0	41,4	362,5
LEGISLATIVO										
CAMARA TERESOPOLIS	105,7	5,0	0,0	0,0	110,7	30,3	59,5	0,0	0,0	89,8
TOTAL (I)	16.953,4	3.011,8	0,0	1.832,4	18.132,8	52.589,5	40.938,1	0,0	13.486,4	80.041,2
TOTAL (I + II)	16.953,4	3.011,8	0,0	1.832,4	18.132,8	52.589,5	40.938,1	0,0	13.486,4	80.041,2


Luzia de Oliveira e Silva
Diretora do Departamento de Contabilidade
Contadora
Mat.: PMT n° 1-02801-5
CRC-RJ n° 068.632/O-9


Fabiano C. Latini
Secretário Mun. de Fazenda
Mat.: 4.17467-2


Vinicius O. Claussen da Silva
Prefeito
Mat.: 4.17461-6


MUNICÍPIO DE TERESOPOLIS
RELATÓRIO RESUMIDO DA EXECUÇÃO ORÇAMENTÁRIA
DEMONSTRATIVO DAS RECEITAS E DESPESAS COM MANUTENÇÃO E DESENVOLVIMENTO DO ENSINO


ORÇAMENTOS FISCAL E DA SEGURIDADE SOCIAL
PERÍODO DE REFERÊNCIA : 1º Bimestre / 2019

LEI 9.394/96, art 72 - Anexo 8

R\$ Milhares

RECEITAS DO ENSINO				
RECEITA RESULTANTE DE IMPOSTOS (caput do art. 212 da Constituição)	PREVISÃO INICIAL	PREVISÃO ATUALIZADA (a)	RECEITAS REALIZADAS Até 1º Bim/2019 (b)	% (b/a)
1-RECEITAS DE IMPOSTOS	130.466,7	130.466,7	41.877,9	32,10
1.1-Receita Resultante do Imposto sobre a Propriedade Predial e Territorial Urbana - IPTU	57.580,8	57.580,8	29.062,9	50,47
1.1.1-Imposto sobre a Propriedade Predial e Territorial Urbana - IPTU	43.068,2	43.068,2	27.603,2	64,09
1.1.2-Multas, Juros de Mora, Dívida Ativa e Outros Encargos do IPTU	14.512,6	14.512,6	1.459,7	10,06
1.2-Receita Resultante do Imposto sobre Transmissão Inter Vivos - ITBI	14.948,1	14.948,1	1.787,6	11,96
1.2.1-Imposto sobre Transmissão Inter Vivos - ITBI	14.890,6	14.890,6	1.787,6	12,00
1.2.2-Dívida Ativa e Outros Encargos do ITBI	57,5	57,5	0,0	0,00
1.3-Receita Resultante do Imposto sobre Serviços de Qualquer Natureza - ISS	37.892,8	37.892,8	6.831,8	18,03
1.3.1-Imposto sobre Serviços de Qualquer Natureza - ISS	37.549,2	37.549,2	6.497,9	17,31
1.3.2-Multas, Juros de Mora e Outros Encargos do ISS	343,6	343,6	333,9	97,17
1.4-Receita Resultante do Imposto sobre Renda Retido na Fonte - IRRF	20.045,0	20.045,0	4.195,6	20,93
1.4.1-Imposto de Renda Retido na Fonte - IRRF	20.045,0	20.045,0	4.195,5	20,93
1.4.2-Multas, Juros, de Mora e Outros Encargos do IRRF	0,0	0,0	5.497.558,138	900,00
1.5-Receita Resultante do Imposto Territorial Rural - ITR (CF. art 153, §4º, III)	0,0	0,0	0,0	0,00
1.5.1-ITR	0,0	0,0	0,0	0,00
1.5.2-Multas, Juros de Mora e Outros Encargos do ITR	0,0	0,0	0,0	0,00
2-RECEITAS DE TRANSFERÊNCIAS CONSTITUCIONAIS E LEGAIS	160.554,9	160.554,9	37.917,0	23,62
2.1-Cota-Parte FPM	61.853,2	61.853,2	13.002,3	21,02
2.1.1-Parcela referente à CF art. 159, I, alínea b	61.853,2	61.853,2	13.002,3	21,02
2.1.2-Parcela referente à CF art. 159, I, alínea d	0,0	0,0	0,0	0,00
2.1.3-Parcela referente à CF art. 159, I, alínea e	0,0	0,0	0,0	0,00
2.2-Cota-Parte ICMS	74.682,0	74.682,0	12.814,8	17,16
2.3-ICMS-Desoneração - L.C. nº87/1996	252,0	252,0	0,0	0,00
2.4-Cota-Parte IPI-Exportação	1.718,1	1.718,1	295,5	17,20
2.5-Cota-Parte ITR	286,4	286,4	4,7	1,64
2.6-Cota-Parte IPVA	21.763,2	21.763,2	11.799,7	54,22
2.7-Cota-Parte IOF-Ouro	0,0	0,0	0,0	0,00
3-TOTAL DA RECEITA BRUTA DE IMPOSTOS (1 + 2)	291.021,6	291.021,6	79.794,9	27,42


Luzia de Oliveira e Silva
Diretora do Departamento de Contabilidade
Contadora
Mat.: PMT nº 1-02801-5
CRC-RJ nº 068.632/O-9


Fabiano C. Latini
Secretário Mun. de Fazenda
Mat.: 4.17467-2


Vinicius C. Claussen da Silva
Prefeito
Mat.: 17461-6

MUNICÍPIO DE TERESOPOLIS
RELATÓRIO RESUMIDO DA EXECUÇÃO ORÇAMENTÁRIA
DEMONSTRATIVO DAS RECEITAS E DESPESAS COM MANUTENÇÃO E DESENVOLVIMENTO DO ENSINO
DEMONSTRATIVO DAS RECEITAS E DESPESAS COM MANUTENÇÃO E DESENVOLVIMENTO DO ENSINO
ORÇAMENTOS FISCAL E DA SEGURIDADE SOCIAL
PERÍODO DE REFERÊNCIA : 1º Bimestre / 2019

LEI 9.394/96, art 72 - Anexo 8

R\$ Milhares

RECEITAS ADICIONAIS PARA FINANCIAMENTO DO ENSINO	PREVISÃO INICIAL	PREVISÃO ATUALIZADA (a)	RECEITAS REALIZADAS	
			Até 1º Bim/2019 (b)	% (b/a)
4-RECEITA DA APLIC. FINANC. DE OUTROS RECURSOS DE IMPOSTOS VINC. AO ENSINO	0,0	0,0	0,0	0,00
5-RECEITA DE TRANSFERÊNCIAS DO FNDE	20.414,2	20.414,2	2.377,2	11,64
5.1-Transferências do Salário-Educação	16.036,0	16.036,0	2.292,7	14,30
5.2-Transferências Diretas - PDDE	5,7	5,7	1,1	19,21
5.3-Transferências Diretas - PNAE	2.100,0	2.100,0	0,0	0,00
5.4-Transferências Diretas - PNATE	450,0	450,0	61,9	13,76
5.5-Transferências Diretas - FNDE	1.249,8	1.249,8	0,0	0,00
5.6-Aplicações Financeiras Recursos do FNDE	572,7	572,7	21,5	3,75
6-RECEITA DE TRANSFERÊNCIAS DE CONVÊNIOS	0,0	0,0	0,0	0,00
6.1- Transferências de Convênios	0,0	0,0	0,0	0,00
6.2-Aplicação Financeira de Recursos de Convênios	0,0	0,0	0,0	0,00
7-RECEITA DE OPERAÇÕES DE CRÉDITO	0,0	0,0	0,0	0,00
8-OUTRAS RECEITAS PARA FINANCIAMENTO DO ENSINO	0,0	0,0	0,0	0,00
9-TOTAL RECEITAS ADICIONAIS PARA FINANCIAMENTO DO ENSINO (4 + 5 + 6 + 7 + 8)	20.414,2	20.414,2	2.377,2	11,64

FUNDEB

RECEITAS DO FUNDEB	PREVISÃO INICIAL	PREVISÃO ATUALIZADA (a)	RECEITAS REALIZADAS	
			Até 1º Bim/2019 (b)	% (b/a)
10-RECEITAS DESTINADAS AO FUNDEB	32.111,0	32.111,0	7.583,4	23,62
10.1-Cota-Parte FPM Destinada ao FUNDEB - (20% de 2.1.1)	12.370,6	12.370,6	2.600,5	21,02
10.2-Cota-Parte ICMS Destinada ao FUNDEB - (20% de 2.2)	14.936,4	14.936,4	2.563,0	17,16
10.3-ICMS-Desoneração Destinada ao FUNDEB - (20% de 2.3)	50,4	50,4	0,0	0,00
10.4-Cota-Parte IPI-Exportação Destinada ao FUNDEB - (20% de 2.4)	343,6	343,6	59,1	17,20
10.5-Cota-Parte ITR ou ITR arrecadado (20% de 1.5 + 2.5)	57,3	57,3	0,9	1,57
10.6-Cota-Parte IRVA Destinada ao FUNDEB - (20% de 2.6)	4.352,6	4.352,6	2.359,9	54,22
11-RECEITAS RECEBIDAS DO FUNDEB	96.445,2	96.445,2	16.780,6	17,40
11.1-Transferências de Recursos do FUNDEB	96.216,1	96.216,1	16.759,4	17,42
11.2-Complementação da União ao FUNDEB	0,0	0,0	0,0	0,00
11.3-Receita de Aplicação Financeira dos Recursos FUNDEB	229,1	229,1	21,2	9,25
12-RESULTADO LÍQUIDO DAS TRANSFERÊNCIAS DO FUNDEB (11.1 - 10)	64.105,1	64.105,1	9.176,0	14,31

[SE RESULTADO LÍQUIDO DA TRANSFERÊNCIA (12 > 0)] = ACRÉSCIMO RESULTANTE DAS TRANSFERÊNCIAS DO FUNDEB
[SE RESULTADO LÍQUIDO DA TRANSFERÊNCIA (12 > 0)] = DECRÉSCIMO RESULTANTE DAS TRANSFERÊNCIAS DO FUNDEB

DESPESAS DO FUNDEB	DOTAÇÃO INICIAL	DOTAÇÃO ATUALIZADA (d)	DESPESAS EMPENHADAS		DESPESAS LIQUIDADAS	
			Até 1º Bim/2019 (e)	% (f)=(e/d)	Até 1º Bim/2019 (g)	% (f)=(g/d)
13-PAGAMENTO DOS PROFISSIONAIS DO MAGISTE	96.445,2	96.445,2	20.714,2	21,48	12.703,2	13,17
13.1-Com Educação Infantil	12.599,8	12.599,8	2.417,6	19,19	2.417,6	19,19
13.2-Com Ensino Fundamental	83.845,4	83.845,4	18.296,6	21,82	10.285,6	12,27
14-OUTRAS DESPESAS	0,0	0,0	0,0	0,00	0,0	0,00
14.1-Com Educação Infantil	0,0	0,0	0,0	0,00	0,0	0,00
14.2-Com Ensino Fundamental	0,0	0,0	0,0	0,00	0,0	0,00
15-TOTAL DAS DESPESAS DO FUNDEB (13+14)	96.445,2	96.445,2	20.714,2	21,48	12.703,2	13,17

DEDUÇÕES PARA FINS DE LIMITE DO FUNDEB PARA PAGAMENTO DOS PROFISSIONAIS DE ENSINO


16-RESTOS A PAGAR INSCRITOS NO EXERCÍCIO SEM DISPONIBILIDADE FINANCEIRA DE RECURSOS DO FUNDEB	0,00
16.1-FUNDEB 60%	0,00
16.2-FUNDEB 40%	0,00
17-DESPESAS CUSTEADAS COM O SUPERÁVIT FINANCEIRO, DO EXERCÍCIO ANTERIOR, DO FUNDEB	0,00
17.1-FUNDEB 60%	0,00
17.2-FUNDEB 40%	0,00
18-TOTAL DE DEDUÇÕES CONSIDERADAS PARA FINS DE LIMITE DO FUNDEB(16+17)	0,00


INDICADORES DO FUNDEB


19-TOTAL DE DESPESAS DO FUNDEB PARA FINS DE LIMITE (15 - 18)	12.703,20
19.1-MÍNIMO DE 60% DO FUNDEB NA REMUNERAÇÃO DO MAGISTÉRIO (13-(16.1+17.1))/(11)x100	75,70
19.2-MÁXIMO DE 40% EM DESPESAS COM MDE QUE NÃO REMUNERAÇÃO DO MAGISTÉRIO ((14-(16.2+17.2))/(11)x100)	0,00
19.3-MÁXIMO DE 5% NÃO APLICADO NO EXERCÍCIO (100-(19.1+19.2))	24,30

CONTROLE DA UTILIZAÇÃO DE RECURSOS NO EXERCÍCIO SUBSEQUENTE

20-RECURSOS RECEBIDOS DO FUNDEB EM 2018 QUE NÃO FORAM UTILIZADOS	0,00
21-DESPESAS CUSTEADAS COM O SALDO DO ITEM 20 ATÉ O PRIMEIRO TRIMESTRE DE 2019	0,00


Luzia de Oliveira e Silva
Diretora do Departamento de Contabilidade
Contadora
Mat.: PMT nº 1-02801-6
CRC-RJ nº 068.632/0-9


Fabiano C. Latini
Secretário Mun. de Fazenda
Mat.: 4.17467-2


Vinicius C. Claussen da Silva
Prefeito
Matr. n. 17461-6

MUNICÍPIO DE TERESOPOLIS
RELATÓRIO RESUMIDO DA EXECUÇÃO ORÇAMENTÁRIA
DEMONSTRATIVO DAS RECEITAS E DESPESAS COM MANUTENÇÃO E DESENVOLVIMENTO DO ENSINO

ORÇAMENTOS FISCAL E DA SEGURIDADE SOCIAL
PERÍODO DE REFERÊNCIA : 1º Bimestre / 2019

LEI 9.394/96, art 72 - Anexo 8

R\$ Milhares

DESPESAS COM AÇÕES TÍPICAS DE MANUTENÇÃO E DESENVOLVIMENTO DO ENSINO	DOTAÇÃO INICIAL	DOTAÇÃO ATUALIZADA (d)	DESPESAS EMPENHADAS		DESPESAS LIQUIDADAS	
			Até 1º Bim/2019 (e)	% (e/d)x100	Até 1º Bim/2019 (f)	% (f/d)x100
22-EDUCAÇÃO INFANTIL	20.329,4	20.748,6	6.098,4	29,39	2.816,5	13,57
22.1-Despesas Custeadas com Recursos do FUNDEB	12.599,8	12.599,8	2.417,6	19,19	2.417,6	19,19
22.2-Despesas Custeadas com Outros Recursos de Impostos	7.729,6	8.148,8	3.680,8	45,17	398,9	4,90
23-ENSINO FUNDAMENTAL	132.369,8	131.950,6	40.660,7	30,82	14.153,7	10,73
23.1-Despesas Custeadas com Recursos do FUNDEB	83.845,4	83.845,4	18.296,6	21,82	10.285,6	12,27
23.2-Despesas Custeadas com Outros Recursos de Impostos	48.524,5	48.105,3	22.364,1	46,49	3.868,1	8,04
24-ENSINO MÉDIO	0,0	0,0	0,0	0,00	0,0	0,00
25-ENSINO SUPERIOR	0,0	0,0	0,0	0,00	0,0	0,00
26-ENSINO PROFISSIONAL NÃO INTEGRADO AO ENSINO REGULAR	0,0	0,0	0,0	0,00	0,0	0,00
27-OUTRAS	5.300,0	5.300,0	4.800,0	90,57	404,8	7,64
28-TOTAL DESPESAS C/AÇÕES TÍPICAS DE MDE(23+24+25+26+27+28)	157.999,3	157.999,3	51.559,1	32,63	17.375,0	11,00
DEDUÇÕES CONSIDERADAS PARA FINS DE LIMITE CONSTITUCIONAL					VALOR	
29-RESULTADO LÍQUIDO DAS TRANSFERÊNCIAS DO FUNDEB = (12)					9.176,00	
30-DESPESAS CUSTEADAS COM A COMPLEMENTAÇÃO DO FUNDEB NO EXERCÍCIO					0,00	
32-DESPESAS CUSTEADAS COM O SUPERÁVIT FINANCEIRO DO FUNDEB DO EXERCÍCIO ANTERIOR					0,00	
33-DESPESAS CUSTEADAS COM O SUPERÁVIT FINANCEIRO DE OUTROS RECURSOS DE IMPOSTOS, DO EXERCÍCIO ANTERIOR					0,00	
34-RESTOS A PAGAR INSCRITOS NO EXERCÍCIO SEM DISPONIBILIDADE FINANCEIRA DE RECURSOS DE IMPOSTOS VINCULADOS AO ENSINO					0,00	
35-CANCELAMENTO NO EXERCÍCIO, DE RESTOS A PAGAR INSCRITOS COM DISPONIBILIDADE FINANCEIRA DE RECURSOS DE IMPOSTOS VINCULADOS AO ENSINO = (45g)					0,00	
36-TOTAL DAS DEDUÇÕES CONSIDERADAS PARA FINS DE LIMITES CONSTITUCIONAIS (29+30+32+33+34+35)					9.176,00	
37-TOTAL DAS DESPESAS PARA FINS DE LIMITE (22+23)-36					7.794,20	
38-MÍNIMO DE 25% DAS RECEITAS RESULTANTES DE IMPOSTOS NA MANUTENÇÃO E DESENVOLVIMENTO DO ENSINO [(33)/(3)]X100%					9,77	

OUTRAS INFORMAÇÕES PARA CONTROLE

OUTRAS DESPESAS CUSTEADAS COM RECEITAS ADICIONAIS PARA FINANCIAMENTO DO ENSINO	DOTAÇÃO INICIAL	DOTAÇÃO ATUALIZADA (d)	DESPESAS EMPENHADAS Até 1º Bim/2019 (e)	% (e/d)	DESPESAS LIQUIDADAS Até 1º Bim/2019 (g)	(h)=(g/d)
39-DESPESAS CUSTEADAS C/APLIC. FIN. EM OUTROS RECURSOS DE IMPOSTOS VINC. AO ENSINO	0,0	0,0	0,0	0,00	0,0	0,00
40-DESPESAS CUSTEADAS COM A CONTRIBUIÇÃO DO SALÁRIO-EDUCAÇÃO	16.608,7	16.608,7	5.706,8	34,36	44,6	0,27
41-DESPESAS CUSTEADAS COM OPERAÇÃO DE CRÉDITO	0,0	0,0	0,0	0,00	0,0	0,00
42-DESPESAS CUSTEADAS COM OUTRAS RECEITAS PARA FINANCIAMENTO DO ENSINO	3.860,8	3.860,8	694,4	17,99	0,0	0,00
43-TOTAL OUTRAS DESPESAS CUSTEADAS C/RECEITAS ADIC. P/FINANC DO ENSINO (40+41+42+43)	20.469,5	20.469,5	6.401,2	31,27	44,6	0,22
44-TOTAL GERAL DAS DESPESAS COM MDE (29+44)	178.468,8	178.468,8	57.960,3	32,48	17.419,6	9,76

RESTOS A PAGAR INSCRITOS COM DISPONIBILIDADE FINANCEIRA DE RECURSOS DE IMPOSTOS VINCULADOS AO ENSINO	SALDO ATÉ O BIMESTRE	Cancelado em 2019 (g)
45-RESTOS A PAGAR DE DESPESAS COM MANUTENÇÃO E DESENVOLVIMENTO DO ENSINO	-2.362,90	0,00
45.1- EXECUTADOS COM RECURSOS DE IMPOSTOS VINCULADOS AO ENSINO	-2.346,80	0,00
45.2-EXECUTADOS COM RECURSOS DO FUNDEB	-16,10	0,00

CONTROLE DA DISPONIBILIDADE FINANCEIRA	FUNDEB	SALÁRIO EDUCAÇÃO
46-DISPONIBILIDADE FINANCEIRA EM 31 DE DEZEMBRO DE <EXERCÍCIO ANTERIOR>	1.688,80	11.998,10
47-(+) INGRESSO DE RECURSOS ATÉ O BIMESTRE	16.759,40	2.292,70
48-(-) PAGAMENTOS EFETUADOS ATÉ O BIMESTRE	8.329,10	443,60
48.1-ORÇAMENTO DO EXERCÍCIO	8.313,00	280,80
48.2-RESTOS A PAGAR	16,10	162,80
49-(+) RECEITA DE APLICAÇÃO FINANCEIRA DOS RECURSOS ATÉ O BIMESTRE	21,20	21,50
50-(-) DISPONIBILIDADE FINANCEIRA ATÉ O BIMESTRE	10.140,30	13.868,70
51-(+) Ajustes	0,00	0,00
51.1 Retenções	0,00	0,00
51.2 Conciliação Bancária	0,00	0,00
52- (=) SALDO FINANCEIRO CONCILIADO	10.140,30	13.868,70

FONTES:

1 Caput do artigo 212 da CF/1988

2 Os valores referentes à parcela dos restos a Pagar inscritos sem disponibilidade financeira vinculada à educação deverão ser informados somente no RREO do último bimestre do exercício

3 Limites mínimos anuais a serem cumpridos no encerramento do exercício, no âmbito de atuação prioritária, conforme Lei 9.394/96, art. 11, V.


AJUSTE DAS DESPESAS COM MANUTENÇÃO E DESENVOLVIMENTO DO ENSINO


VINCULADAS ÀS RECEITAS RESULTANTES DE IMPOSTOS	4.671,80
Despesas com Ensino Fundamental (24.2)	3.868,10
Despesas com Educação Infantil em Creches e Pré-Escolas (23.2)	398,90
PARCELA DAS TRANSFERÊNCIAS DESTINADA À FORMAÇÃO DO FUNDEB (10)	7.583,40
INATIVOS PAGOS COM RECURSOS DO TESOUREIRO (40)	0,00
Despesas com Ensino Fundamental	0,00
Despesas com Educação Infantil em Creches e Pré-Escolas	0,00
TOTAL DA DESPESA COM MANUTENÇÃO E DESENVOLVIMENTO DO ENSINO - (24.2 + 23.2 + 10 + 40)	11.850,40
AJUSTE DA TABELA DE CUMPRIMENTO DOS LIMITES CONSTITUCIONAIS	
Mínimo de <25%> das receitas resultantes de impostos na manutenção e desenvolvimento do ensino - Caput do artigo 212 da CF/88	14,85
Mínimo de <60%> do FUNDEB na remuneração do magistério do Ensino Fundamental - caput § 5º do artigo 60 do ADCT	75,70


SIGFIS - Versão 2019

Data de Emissão: 28/03/2019 20:35h

Anexo 8 do RREO


Luzia de Oliveira e Silva
Diretora do Departamento de Contabilidade
Contadora
Mat.: PMT nº 1-02801-6
CRC-RJ nº 068.63270-9


Fabiano C. Latini
Secretário Mun. de Fazenda
Mat.: 4.17467-2


Vinicius C. Claussen da Silva
Prefeito
Mat.: 4.17461-8

MUNICÍPIO DE TERESOPOLIS
RELATÓRIO RESUMIDO DA EXECUÇÃO ORÇAMENTÁRIA
DEMONSTRATIVO DAS RECEITAS DE IMPOSTOS E DAS DESPESAS PRÓPRIAS COM SAÚDE
ORÇAMENTOS FISCAL E DA SEGURIDADE SOCIAL
PERÍODO DE REFERÊNCIA : 1º Bimestre / 2019

ADCT, art 77 - Anexo 12

R\$ Milhares

RECEITAS PARA APURAÇÃO DA APLICAÇÃO EM AÇÕES E SERVIÇOS PÚBLICOS DE SAÚDE	PREVISÃO INICIAL	PREVISÃO ATUALIZADA (a)	RECEITAS REALIZADAS	
			Até 1º Bim/2019 (b)	% (b/a)
RECEITA DE IMPOSTOS LIQUIDA (I)	130.466,7	130.466,7	41.877,9	32,10
Imposto Predial e Territorial Urbano - IPTU	43.068,2	43.068,2	27.603,2	64,09
Imposto sobre Transmissão de Bens Intervivos - ITBI	14.890,6	14.890,6	1.787,6	12,00
Imposto sobre Serviços de Qualquer Natureza - ISS	37.549,2	37.549,2	6.497,9	17,31
Imposto de Renda Retido na Fonte - IRRF	20.045,0	20.045,0	4.195,6	20,93
Imposto Territorial Rural - ITR	0,0	0,0	0,0	0,00
Multas, Juros de Mora e Outros Encargos dos Impostos	137,5	137,5	228,8	166,40
Dívida Ativa dos Impostos	11.454,4	11.454,4	1.227,3	10,71
Multas, Juros de Mora e Outros Encargos da Dívida Ativa	3.321,8	3.321,8	337,5	10,16
RECEITAS DE TRANSFERÊNCIAS CONSTITUCIONAIS (II)	160.554,9	160.554,9	37.917,0	23,62
Cota-Parte FPM	61.853,2	61.853,2	13.002,3	21,02
Cota-Parte ITR	286,4	286,4	4,7	1,64
Cota-Parte IPVA	21.763,2	21.763,2	11.799,7	54,22
Cota-Parte ICMS	74.682,0	74.682,0	12.814,8	17,16
Cota-Parte IPI-Exportação	1.718,1	1.718,1	295,5	17,20
Compensações Financeiras Provenientes de Impostos e Transferências CONSTITUCIONAIS	252,0	252,0	0,0	0,00
Desoneração ICMS (LC 87/96)	252,0	252,0	0,0	0,00
Outras	0,0	0,0	0,0	0,00
TOTAL DAS RECEITAS PARA APURAÇÃO DA APLICAÇÃO EM AÇÕES E SERVIÇOS PÚBLICOS DE SAÚDE (III) = I + II	291.021,6	291.021,6	79.794,9	27,42

RECEITAS ADICIONAIS PARA FINANCIAMENTO DA SAÚDE	PREVISÃO INICIAL	PREVISÃO ATUALIZADA (c)	RECEITAS REALIZADAS	
			Até 1º Bim/2019 (d)	% (d/c)
TRANSFERÊNCIA DE RECURSOS DO SISTEMA ÚNICO DE SAÚDE-SUS	69.244,3	69.244,4	9.622,1	13,90
Provenientes da União	60.421,4	60.421,4	9.617,2	15,92
Provenientes dos Estados	8.823,0	8.823,0	4,9	0,06
Provenientes de Outros Municípios	0,0	0,0	0,0	0,00
Outras Receitas do SUS	0,0	0,0	0,0	0,00
TRANSFERÊNCIAS VOLUNTÁRIAS	0,0	0,0	0,0	0,00
RECEITAS DE OPERAÇÕES DE CRÉDITO VINCULADAS À SAÚDE	0,0	0,0	0,0	0,00
OUTRAS RECEITAS PARA FINANCIAMENTO DA SAÚDE	0,0	0,0	0,0	0,00
TOTAL RECEITAS ADICIONAIS PARA FINANCIAMENTO DA SAÚDE	69.244,3	69.244,4	9.622,1	13,90

DESPESAS COM SAÚDE (Por Grupo de Natureza da Despesa)	DOTAÇÃO INICIAL	DOTAÇÃO ATUALIZADA (e)	DESPESAS EMPENHADAS		DESPESAS LIQUIDADAS	
			Até 1º Bim/2019 (f)	% (f/e)	Até 1º Bim/2019 (g)	% (g/e)
DESPESAS CORRENTES	132.905,1	132.905,1	62.337,4	46,90	20.399,8	15,35
Pessoal e Encargos Sociais	33.129,2	36.125,7	16.801,5	46,51	8.712,6	24,12
Juros e Encargos da Dívida	0,0	0,0	0,0	0,00	0,0	0,00
Outras Despesas Correntes	99.775,9	96.779,4	45.535,9	47,05	11.687,2	12,08
DESPESAS DE CAPITAL	3.585,0	3.585,0	0,0	0,00	0,0	0,00
Investimentos	3.470,1	3.470,1	0,0	0,00	0,0	0,00
Inversões Financeiras	114,9	114,9	0,0	0,00	0,0	0,00
Amortização da Dívida	0,0	0,0	0,0	0,00	0,0	0,00
TOTAL DAS DESPESAS COM SAÚDE (IV)	136.490,1	136.490,1	62.337,4	45,67	20.399,8	14,95

DESPESAS COM SAÚDE NÃO COMPUTADAS PARA FINS DE APURAÇÃO DO PERCENTUAL MÍNIMO	DOTAÇÃO INICIAL	DOTAÇÃO ATUALIZADA	DESPESAS EMPENHADAS		DESPESAS LIQUIDADAS	
			Até 1º Bim/2019 (h)	% (h/V)	Até 1º Bim/2019 (i)	% (i/V)
DESPESAS COM INATIVOS E PENSIONISTAS	0,0	0,0	0,0	0,00	0,0	0,00
DESPESA COM ASSISTÊNCIA À SAÚDE QUE NÃO ATENDE AO PRINCÍPIO DE ACESSO UNIVERSAL	0,0	0,0	0,0	0,00	0,0	0,00
DESPESAS CUSTEADAS COM OUTROS RECURSOS	70.214,2	70.214,2	39.413,6	63,23	8.081,9	39,62
Recursos de Transferência do Sistema Único de Saúde - SUS	65.999,2	65.999,2	39.413,6	63,23	8.081,9	39,62
Recursos de Operações de Crédito	0,0	0,0	0,0	0,00	0,0	0,00
Outros Recursos	4.215,0	4.215,0	0,0	0,00	0,0	0,00
OUTRAS AÇÕES E SERVIÇOS NÃO COMPUTADOS	0,0	0,0	0,0	0,00	0,0	0,00
RESTOS A PAGAR NÃO PROCESSADOS INSCRITOS INDEVIDAMENTE NO EXERCÍCIO SEM DISPONIBILIDADE FINANCEIRA¹	0,0	0,0	0,0	0,00	0,0	0,00
DESPESAS CUSTEADAS COM DISPONIBILIDADE DE CAIXA VINCULADA AOS RESTOS A PAGAR CANCELADOS²	0,0	0,0	0,0	0,00	0,0	0,00
DESPESAS CUSTEADAS C/REC. VINCULADOS À PARCELA DO % MÍNIMO NÃO APLICADAS EM AÇÕES E SERV. SAÚDE EM EXER. ANTERIORES³	0,0	0,0	0,0	0,00	0,0	0,00
TOTAL DAS DESPESAS COM SAÚDE NÃO COMPUTADAS (V)	70.214,2	70.214,2	39.413,6	63,23	8.081,9	39,62
TOTAL DAS DESPESAS COM AÇÕES E SERVIÇOS PÚBLICOS DE SAÚDE (VI) = (IV - V)	66.275,9	66.275,9	22.923,8	36,77	12.317,9	60,38

PERCENTUAL DE APLICAÇÃO EM AÇÕES E SERVIÇOS PÚBLICOS DE SAÚDE SOBRE A RECEITA DE IMPOSTOS LÍQUIDA E TRANSFERÊNCIAS CONSTITUCIONAIS E LEGAIS (VII%) = (VII / IIIb X 100) - LIMITE CONSTITUCIONAL 15% ^(4**5) 15,44 %

VALOR REFERENTE À DIFERENÇA ENTRE O VALOR EXECUTADO E O LIMITE MÍNIMO CONSTITUCIONAL [(VII - 15)/100xIIIb] ⁶ 348,7

EXECUÇÃO DE RESTOS A PAGAR NÃO PROCESSADOS INSCRITOS COM DISPONIBILIDADE DE CAIXA	INSCRITOS	CANCELADOS/PRESCRITOS	PAGOS	A PAGAR	PARCELA CONSIDERADA NO LIMITE
Inscritos em 2018	0,0	0,0	769,70	-769,70	0,00
Inscritos em 2017	0,0	0,0	0,00	0,00	0,00
Inscritos em 2016	0,0	0,0	0,00	0,00	0,00
Inscritos em 2015	0,0	0,0	0,00	0,00	0,00
Inscritos em 2014	0,0	0,0	0,00	0,00	0,00
Inscritos em exercícios anteriores a 2014 (Somatório)	0,0	0,0	0,00	0,00	0,00
Total	0,0	0,0	769,70	-769,70	0,00

CONTROLE DOS RESTOS A PAGAR CANCELADOS OU PRESCRITOS PARA FINS DE APLICAÇÃO DA DISPONIBILIDADE DE CAIXA CONFORME ARTIGO 24, §1º E §2º	RESTOS A PAGAR CANCELADOS OU PRESCRITOS		
	Saldo Inicial	Despesas custeadas no exercício de referência (j)	Saldo Final (Não Aplicado)
Restos a Pagar Cancelados ou Prescritos em 2018	0,0	0,0	0,00
Restos a Pagar Cancelados ou Prescritos em 2017	0,0	0,0	0,00
Restos a Pagar Cancelados ou Prescritos em 2016	0,0	0,0	0,00
Restos a Pagar Cancelados ou Prescritos em 2015	0,0	0,0	0,00
Restos a Pagar Cancelados ou Prescritos em 2014	0,0	0,0	0,00
Restos a pagar Cancelados ou Prescritos anteriores a 2014 (Somatório)	0,0	0,0	0,00
Total (VIII)	0,0	0,0	0,00

CONTROLE DO VALOR REFERENTE AO PERCENTUAL MÍNIMO NÃO CUMPRIDO EM EXERCÍCIOS ANTERIORES PARA FINS DE APLICAÇÃO DOS RECURSOS VINCULADOS CONFORME ART. 25 E 26	LIMITE NÃO CUMPRIDO		
	Saldo Inicial	Despesas custeadas no exercício de referência (k)	Saldo Final (Não Aplicado)
Diferença de limite não cumprido em 2018	0,0	0,0	0,00
Diferença de limite não cumprido em 2017	0,0	0,0	0,00
Diferença de limite não cumprido em 2016	0,0	0,0	0,00
Diferença de limite não cumprido em 2015	0,0	0,0	0,00
Diferença de limite não cumprido em 2014	0,0	0,0	0,00
Diferença de limite não cumprido anteriores a 2014 (Somatório)	0,0	0,0	0,00
Total (IX)	0,0	0,0	0,00

DESPESAS COM SAÚDE (Por Subfunção)	DOTAÇÃO INICIAL	DOTAÇÃO ATUALIZADA	DESPESAS EMPENHADAS		DESPESAS LIQUIDADAS	
			Até 1º Bim/2019 (l)	% (l / total l)	Até 1º Bim/2019 (m)	% (m / total m)
Atenção Básica	17.400,1	15.604,7	4.299,9	6,90	1.649,1	8,11
Assistência Hospitalar e Ambulatorial	91.358,8	88.571,9	41.802,8	67,06	13.087,3	64,40
Suporte Profilático e Terapêutico	0,0	0,0	0,0	0,00	0,0	0,00
Vigilância Sanitária	1.620,9	870,9	2,8	0,00	2,8	0,01
Vigilância Epidemiológica	4.284,4	4.284,4	746,0	1,20	723,4	3,56
Alimentação e Nutrição	0,0	0,0	0,0	0,00	0,0	0,00
Outras Subfunções	21.825,9	27.158,2	15.488,0	24,84	4.859,4	23,91
TOTAL	136.490,1	136.490,1	62.339,5	100,00	20.322,0	100,00

¹ Esta linha apresentará valor somente no Relatório Resumido da Execução Orçamentária do último bimestre do exercício.


² O valor apresentado na intercessão com a coluna "l" ou com a coluna "h+" (último bimestre) deverá ser o mesmo apresentado no "total j".

³ O valor apresentado na intercessão com a coluna "l" ou com a coluna "h+" (último bimestre) deverá ser o mesmo apresentado no "total k".

⁴ Limite anual mínimo a ser cumprido no encerramento do exercício.

⁵ Durante o exercício esse valor servirá para o monitoramento no art. 23 da LC 141/2012.

⁶ No último bimestre será utilizada a fórmula: VI(h+i) - (15 x IIIb/100)


Luzia de Oliveira e Silva
 Diretora do Departamento de Contabilidade
 Contadora
 Mat.: PMT n° 1-02801-5
 C.R.C. n° 068.632/0-9


Fabiano C. Latini
 Secretário Muñ. de Fazenda
 Mat.: 4.17467-2


Vinicius C. Claussen da Silva
 Prefeito
 Matr. 4.17461-6

MUNICÍPIO DE TERESOPOLIS - PODER EXECUTIVO
RELATÓRIO RESUMIDO DA EXECUÇÃO ORÇAMENTÁRIA
DEMONSTRATIVO DAS PARCERIAS PÚBLICO-PRIVADAS

ORÇAMENTOS FISCAL E DA SEGURIDADE SOCIAL
PERÍODO DE REFERÊNCIA : 1º Bimestre / 2019

Lei nº 11.079, de 30.12.2004, arts 22 e 28 - Anexo 13

R\$ Milhares

ESPECIFICAÇÃO	SALDO TOTAL EM 31 DE DEZEMBRO DO EXERCÍCIO ANTERIOR (a)	REGISTROS EFETUADOS EM 2019		SALDO TOTAL (c) = (a) + (b)
		NO BIMESTRE	ATÉ O BIMESTRE (b)	
TOTAL DE ATIVOS	0,0	0,0	0,0	0,0
Direitos Futuros	0,0	0,0	0,0	0,0
Ativos Contabilizados na SPE	0,0	0,0	0,0	0,0
Contrapartida para Provisões de PPP	0,0	0,0	0,0	0,0
TOTAL DE PASSIVOS (I)	0,0	0,0	0,0	0,0
Obrigações Não Relacionadas a Serviços	0,0	0,0	0,0	0,0
Contrapartida para Ativos da SPE	0,0	0,0	0,0	0,0
Provisões de PPP	0,0	0,0	0,0	0,0
GARANTIAS DE PPP(II)	0,0	0,0	0,0	0,0
SALDO LÍQUIDO DE PASSIVOS DE PPP (III) = (I+II)	0,0	0,0	0,0	0,0
PASSIVOS CONTINGENTES	0,0	0,0	0,0	0,0
Contraprestações Futuras	0,0	0,0	0,0	0,0
Riscos Não Provisionados	0,0	0,0	0,0	0,0
Outros Passivos Contingentes	0,0	0,0	0,0	0,0
ATIVOS CONTINGENTES	0,0	0,0	0,0	0,0
Serviços Futuros	0,0	0,0	0,0	0,0
Outros Ativos Contingentes	0,0	0,0	0,0	0,0

DESPESAS DE PPP	2018	2019	2020	2021	2022	2023	2024	2025	2026	2027	2028
	Do Ente Federado										
Das Entidades Não-Dependentes											
TOTAL DAS DESPESAS	0,0	0,0	0,0	0,0	0,0	0,0	0,0	0,0	0,0	0,0	0,0
RECEITA CORRENTE LÍQUIDA (RCL)	459.249,5	474.661,3	490.483,6	506.833,1	523.728,0	541.185,8	559.225,6	577.866,7	597.125,2	617.033,8	637.601,8
TOTAL DAS DESPESAS / RCL (%)	0,0	0,0	0,0	0,0	0,0	0,0	0,0	0,0	0,0	0,0	0,0

FONTE:

SIGFIS - Versão 2019

Data de Emissão: 28/03/2019 20:35h

Luzia de Oliveira e Silva
Diretora do Departamento de Contabilidade
Contadora
Mat.: PMT nº 1-02801-5
CRC-RJ nº 068.63270-9

Fabiano C. Latini
Secretário Mun. de Fazenda
Mat.: 4.17467-2

Vinicius Clausen da Silva
Prefeito
Mat.: 4.17461-6

MUNICÍPIO DE TERESOPOLIS - PODER EXECUTIVO
 DEMONSTRATIVO SIMPLIFICADO DO RELATÓRIO RESUMIDO DA EXECUÇÃO ORÇAMENTÁRIA
DEMONSTRATIVO SIMPLIFICADO
 ORÇAMENTOS FISCAL E DA SEGURIDADE SOCIAL
 PERÍODO DE REFERÊNCIA : 1º Bimestre / 2019

LRF, art 48 - Anexo 14

BALANÇO ORÇAMENTÁRIO - RECEITAS		R\$ Milhares			
		Até o bimestre			
Previsão Inicial de Receita		525.548,1			
Previsão Atualizada da Receita		525.548,1			
Receitas Realizadas		113.133,4			
Deficit Orçamentário		0,0			
Saldos de Exercícios Anteriores (utilizados para créditos adicionais)		0,0			
BALANÇO ORÇAMENTÁRIO - DESPESAS		Até o bimestre			
Dotação Inicial		631.305,4			
Créditos Adicionais		0,0			
Dotação Atualizada		631.305,4			
Despesas Empenhadas		198.350,0			
Despesas Liquidadas		56.402,4			
Superávit Orçamentário		56.731,0			
DESPESAS POR FUNÇÃO/SUBFUNÇÃO		Até o bimestre			
Despesas Empenhadas		198.350,0			
Despesas Liquidadas		56.402,4			
RECEITA CORRENTE LÍQUIDA - RCL		Até o bimestre			
Receita Corrente Líquida		464.019,1			
RECEITAS/DESPESAS DOS REGIMES DE PREVIDENCIA		Até o bimestre			
Regime Próprio de Previdência Social dos Servidores Públicos					
Receitas Previdenciárias realizadas (III)		4.367,6			
Despesas Previdenciárias liquidadas (IV)		13.858,1			
Resultado Previdenciário (III-IV)		-9.490,5			
RESULTADOS NOMINAL E PRIMÁRIO		Meta Fixada no Anexo de Metas Fiscais da LDO (a)	Resultado Apurado Até o Bimestre (b)	% em Relação à Meta (b/a)	
Resultado Nominal		0,0	0,0	0,0%	
Resultado Primário		0,0	0,0	0,0%	
MOVIMENTAÇÃO DE RESTOS A PAGAR		Inscrição	Cancelamento até o bimestre	Pagamento até o bimestre	Saldo a pagar
POR PODER					
RESTOS A PAGAR PROCESSADOS					
Poder Executivo	19.854,5	0,0	1.832,4	18.022,1	
Poder Legislativo	110,7	0,0	0,0	110,7	
RESTOS A PAGAR NÃO PROCESSADOS					
Poder Executivo	93.437,8	0,0	13.486,4	79.951,4	
Poder Legislativo	89,8	0,0	0,0	89,8	
TOTAL	113.492,8	0,0	15.318,8	98.174,0	
DESPESAS COM MANUTENÇÃO E DESENVOLVIMENTO DO ENSINO - MDE		Valor Apurado até o bimestre	Limites Constitucionais Anuais		
			%Mínimo Aplicar Exerc	%Aplicado até bimestre	
Mínimo Anual de 25% das Receitas de Impostos na Manutenção e Desenvolvimento do Ensino - MDE		7.794,2	25%	9,8%	
Mínimo Anual de 60% do FUNDEB na Remuneração do Magistério com Ensino Fundamental e Educação Infantil		12.703,2	60%	75,7%	
RECEITAS DE OPERAÇÕES DE CRÉDITO E DESPESAS DE CAPITAL		Valor Apurado Até o Bimestre	Saldo a Realizar		
Receita de Operação de Crédito					
Despesa de Capital Líquida					
PROJEÇÃO ATUARIAL DOS REGIMES DE PREVIDÊNCIA		Exercício em Referência	10º Exercício	20º Exercício	35º Exercício
Regime Próprio de Previdência Social dos Servidores Públicos					
Receitas Previdenciárias (IV)					
Despesas Previdenciárias (V)					
Resultado Previdenciário (VI)=(IV-V)					
RECEITA DA ALIENAÇÃO DE ATIVOS E APLICAÇÃO DOS RECURSOS		Valor Apurado Até o Bimestre	Saldo a Realizar		
Receita de Capital Resultante da Alienação de Ativos					
Aplicação dos Recursos da Alienação de Ativos					
DESPESAS COM AÇÕES E SERVIÇOS PÚBLICOS DE SAÚDE		Valor Apurado Até o Bimestre	Limite Constitucional Anual		
			%Mínimo a Aplicar no Exercício	% Aplicado até o bimestre	
Despesas Próprias com Ações e Serviços Públicos de Saúde		12.317,9	15,0%	15,4%	
DESPESAS DE CARÁTER CONTINUADO, DERIVADAS DE PPP'S CONTRATADAS		Valor Apurado no Exercício Corrente			
Total das despesas / RCL (%)		0,0%			


FONTE :

Nota :


SIGFIS - Versão 2019

Data de Emissão: 28/03/2019 20:35h

Anexo 14 do RREO


Luzia de Oliveira e Silva
 Diretora do Departamento de Contabilidade
 Contadora
 Mat.: PMT nº 1-02801-5
 CRC-RJ nº 068.632/O-9


Fabiano C. Latini
 Secretário Mun. de Fazenda
 Mat.: 4.17467-2


Vinicius de Claussen da Silva
 Prefeito
 Mat.: 17.461-6