

MUNICÍPIO DE TERESOPOLIS
RELATÓRIO RESUMIDO DA EXECUÇÃO ORÇAMENTÁRIA
BALANÇO ORÇAMENTÁRIO
ORÇAMENTOS FISCAL E DA SEGURIDADE SOCIAL
PERÍODO DE REFERÊNCIA : 5º Bimestre / 2017


RREO - Anexo 1 (LRF, Art 52, inciso I, linhas "a" e "b" do inciso II e §


R\$ Milhares

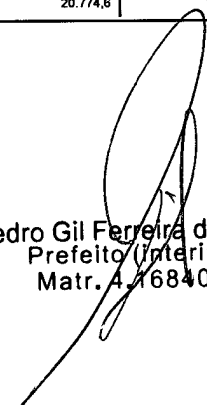
RECEITAS	PREVISÃO INICIAL	PREVISÃO ATUALIZADA (a)	RECEITAS REALIZADAS				SALDO A REALIZAR (a-c)
			No Bimestre (b)	% (b/a)	Até 10/2017 (c)	% (c/a)	
RECEITAS (EXCETO INTRA-ORÇAMENTÁRIAS) (I)	434.963,2	434.963,2	59.980,2	13,8	352.437,6	81,0	82.525,6
RECEITAS CORRENTES	432.969,1	432.969,1	59.980,2	13,9	352.437,6	81,4	80.531,5
IMPOSTOS, TAXAS E CONTRIBUIÇÕES DE MELHORIA	117.088,7	117.088,7	17.815,9	15,2	97.185,2	83,0	19.902,5
Impostos	109.209,3	109.209,3	13.308,6	12,2	86.688,8	79,4	22.520,5
Taxas	7.856,4	7.856,4	1.172,5	14,9	7.124,1	90,7	732,3
Contribuições de Melhoria	1,0	1,0	0,0	0,0	0,0	0,0	1,0
CONTRIBUIÇÕES	20.002,0	20.002,0	2.597,5	13,0	16.047,5	80,2	3.954,5
Contribuições Sociais	15.002,0	15.002,0	1.778,2	11,9	11.994,3	80,0	3.007,7
Contribuições Econômicas	0,0	0,0	0,0	0,0	0,0	0,0	0,0
Contrib. para o Custeio do Serv. de Iluminação Pública	5.000,0	5.000,0	819,2	16,4	4.053,2	81,1	946,8
RECEITA PATRIMONIAL	869,4	869,4	202,7	23,3	1.476,8	169,9	-607,4
Exploração do Patrimônio Imobiliário do Estado	30,0	30,0	6,0	20,0	120,3	401,0	-90,3
Valores Mobiliários	839,4	839,4	196,7	23,4	1.356,5	161,6	-517,1
Deleg. Serv. Públ. Med. Concess. Permiss. Autoriz., Licença.	0,0	0,0	0,0	0,0	0,0	0,0	0,0
Cessão de Direitos	0,0	0,0	0,0	0,0	0,0	0,0	0,0
Demais Receitas Patrimoniais	0,0	0,0	0,0	0,0	0,0	0,0	0,0
RECEITA AGROPECUÁRIA	0,0	0,0	0,0	0,0	0,0	0,0	0,0
RECEITA INDUSTRIAL	0,0	0,0	0,0	0,0	0,0	0,0	0,0
RECEITA DE SERVIÇOS	0,2	0,2	0,0	0,0	0,0	0,0	0,2
Serviços Administrativos e Comerciais Gerais	0,2	0,2	0,0	0,0	0,0	0,0	0,2
Serviços e Atividades Ref. à Navegação e Transporte	0,0	0,0	0,0	0,0	0,0	0,0	0,0
Serviços e Atividades Ref. à Saúde	0,0	0,0	0,0	0,0	0,0	0,0	0,0
Serviços e Atividades Financeiras	0,0	0,0	0,0	0,0	0,0	0,0	0,0
Outros Serviços	0,0	0,0	0,0	0,0	0,0	0,0	0,0
TRANSFERÊNCIAS CORRENTES	291.195,5	291.195,5	42.428,2	14,6	232.774,6	79,9	58.420,9
Transferências da União e de suas Entidades	128.994,5	128.994,5	20.591,7	16,0	108.221,2	83,9	20.773,3
Transf. dos Estados, Distrito Federal e suas Entidades	78.190,0	78.190,0	9.774,7	12,5	59.622,7	76,3	18.567,3
Transf. dos Municípios e suas Entidades	0,0	0,0	0,0	0,0	0,0	0,0	0,0
Transf. de Instituições Privadas	10,9	10,9	0,0	0,0	0,0	0,0	10,9
Transf. de Outras Instituições Públicas	84.000,0	84.000,0	12.061,9	14,4	64.930,7	77,3	19.069,3
Transf. do Exterior	0,0	0,0	0,0	0,0	0,0	0,0	0,0
Transf. de Pessoas Físicas	0,1	0,1	0,0	0,0	0,0	0,0	0,1
Transf. de Pagtos de Depósitos não Identificados	0,0	0,0	0,0	0,0	0,0	0,0	0,0
OUTRAS RECEITAS CORRENTES	3.835,3	3.835,3	270,7	7,1	8.325,7	217,1	-4.490,4
Multas Administrativas, Contratuais e Judiciais	652,3	652,3	91,6	14,0	526,9	80,8	125,4
Indenizações, Restituições e Ressarcimentos	600,5	600,5	40,4	6,7	95,9	16,0	504,6
Bens, Direitos e Valores Incorporados ao Patrimônio Públ.	0,0	0,0	0,0	0,0	0,0	0,0	0,0
Demais Receitas Correntes	2.582,5	2.582,5	138,8	5,4	7.702,8	298,3	-5.120,3
RECEITAS DE CAPITAL	1.994,1	1.994,1	0,0	0,0	0,0	0,0	1.994,1
OPERAÇÕES DE CRÉDITO	0,0	0,0	0,0	0,0	0,0	0,0	0,0
Operações de Crédito - Mercado Interno	0,0	0,0	0,0	0,0	0,0	0,0	0,0
Operações de Crédito - Mercado Externo	0,0	0,0	0,0	0,0	0,0	0,0	0,0
ALIENAÇÃO DE BENS	0,0	0,0	0,0	0,0	0,0	0,0	0,0
Alienação de Bens Móveis	0,0	0,0	0,0	0,0	0,0	0,0	0,0
Alienação de Bens Imóveis	0,0	0,0	0,0	0,0	0,0	0,0	0,0
AMORTIZAÇÃO DE EMPRÉSTIMOS	0,0	0,0	0,0	0,0	0,0	0,0	0,0
TRANSFERÊNCIAS DE CAPITAL	1.994,1	1.994,1	0,0	0,0	0,0	0,0	1.994,1
Transf. da União e de suas Entidades	1.593,5	1.593,5	0,0	0,0	0,0	0,0	1.593,5
Transf. dos Estados e do Dist. Federal e suas Entidades	400,6	400,6	0,0	0,0	0,0	0,0	400,6
Transf. dos Municípios e suas Entidades	0,0	0,0	0,0	0,0	0,0	0,0	0,0
Transf. de Instituições Privadas	0,0	0,0	0,0	0,0	0,0	0,0	0,0
Transferência de Outras Instituições Públicas	0,0	0,0	0,0	0,0	0,0	0,0	0,0
Transferências do Exterior	0,0	0,0	0,0	0,0	0,0	0,0	0,0
Transferências de Pessoas Físicas	0,0	0,0	0,0	0,0	0,0	0,0	0,0
Transf. Provenientes de Depósitos não Identificados	0,0	0,0	0,0	0,0	0,0	0,0	0,0
OUTRAS RECEITAS DE CAPITAL	0,0	0,0	0,0	0,0	0,0	0,0	0,0
Integralização do Capital Social	0,0	0,0	0,0	0,0	0,0	0,0	0,0
Resgate de Títulos do Tesouro	0,0	0,0	0,0	0,0	0,0	0,0	0,0
Demais Receitas de Capital	0,0	0,0	0,0	0,0	0,0	0,0	0,0
RECEITAS (INTRA-ORÇAMENTÁRIAS) (II)	20.774,6	20.774,6	1.323,5	6,4	13.403,2	64,5	7.371,4
SUBTOTAL DAS RECEITAS (III)=(I+II)	455.737,8	455.737,8	61.303,7	13,5	365.840,8	80,3	89.897,0
OPERAÇÕES DE CRÉDITO - REFINANC. (IV)	0,0	0,0	0,0	0,0	0,0	0,0	0,0
Operações de Crédito Internas	0,0	0,0	0,0	0,0	0,0	0,0	0,0
Mobiliária para Refinanciamento da Dívida	0,0	0,0	0,0	0,0	0,0	0,0	0,0
Contratual para Refinanciamento da Dívida	0,0	0,0	0,0	0,0	0,0	0,0	0,0
Operações de Crédito Externas	0,0	0,0	0,0	0,0	-	0,0	0,0
Mobiliária para Refinanciamento da Dívida	0,0	0,0	0,0	0,0	0,0	0,0	0,0
Contratual para Refinanciamento da Dívida	0,0	0,0	0,0	0,0	0,0	0,0	0,0
SUBTOTAL COM REFINANCIAMENTO (V) = (III+IV)	455.737,8	455.737,8	61.303,7	13,5	365.840,8	80,3	89.897,0
DEFICIT					0,0		
TOTAL (VI) = (V+VI)	455.737,8	455.737,8	61.303,7	13,5	365.840,8	80,3	89.897,0
SALDO DE EXERCÍCIOS ANTERIORES (p/ Créditos adicionais)					0,0		
Superavit Financeiro					0,0		
Reabertura de Créditos Adicionais					0,0		
Recursos Arrecadados em Exercícios Anteriores - RPPS					0,0		

Continua (1/3)

RECEITAS INTRA-ORÇAMENTÁRIAS	PREVISÃO INICIAL	PREVISÃO ATUALIZADA (a)	RECEITAS REALIZADAS				SALDO A REALIZAR (a-c)
			No Bimestre (b)	% (b/a)	Até 10/2017 (c)	% (c/a)	
RECEITAS CORRENTES	20.774,6	20.774,6	1.323,5	6,4	13.403,2	64,5	7.371,4
Impostos	0,0	0,0	0,0	0,0	0,0	0,0	0,0
Taxas	0,0	0,0	0,0	0,0	0,0	0,0	0,0
Contribuição de Melhoria	0,0	0,0	0,0	0,0	0,0	0,0	0,0
CONTRIBUIÇÕES	20.774,6	20.774,6	1.323,5	6,4	13.403,2	64,5	7.371,4
Contribuições Sociais	20.774,6	20.774,6	1.323,5	6,4	13.403,2	64,5	7.371,4
Contribuições Econômicas	0,0	0,0	0,0	0,0	0,0	0,0	0,0
Contr. Custeio do Serv. de Ilum. Públ.	0,0	0,0	0,0	0,0	0,0	0,0	0,0
RECEITA PATRIMONIAL	0,0	0,0	0,0	0,0	0,0	0,0	0,0
Exploração do Patrimônio Imobiliário do Estado	0,0	0,0	0,0	0,0	0,0	0,0	0,0
Valores Mobiliários	0,0	0,0	0,0	0,0	0,0	0,0	0,0
Demais Receitas Patrimoniais	0,0	0,0	0,0	0,0	0,0	0,0	0,0
RECEITA INDUSTRIAL	0,0	0,0	0,0	0,0	0,0	0,0	0,0
RECEITA DE SERVIÇOS	0,0	0,0	0,0	0,0	0,0	0,0	0,0
Serviços Adm. e Comerciais Gerais	0,0	0,0	0,0	0,0	0,0	0,0	0,0
Serviços Ref. à Navegação e ao Transporte	0,0	0,0	0,0	0,0	0,0	0,0	0,0
Outros Serviços	0,0	0,0	0,0	0,0	0,0	0,0	0,0
OUTRAS RECEITAS CORRENTES	0,0	0,0	0,0	0,0	0,0	0,0	0,0
Multas Adm., Contratuais e Judiciais	0,0	0,0	0,0	0,0	0,0	0,0	0,0
Indenizações, Restituições e Ressarcimentos	0,0	0,0	0,0	0,0	0,0	0,0	0,0
Demais Receitas Correntes	0,0	0,0	0,0	0,0	0,0	0,0	0,0
RECEITAS DE CAPITAL	0,0	0,0	0,0	0,0	0,0	0,0	0,0
ALIENAÇÃO DE BENS	0,0	0,0	0,0	0,0	0,0	0,0	0,0
Alienação de Bens Móveis	0,0	0,0	0,0	0,0	0,0	0,0	0,0
Alienação de Bens Imóveis	0,0	0,0	0,0	0,0	0,0	0,0	0,0
Alienação de Bens Intangíveis	0,0	0,0	0,0	0,0	0,0	0,0	0,0
OUTRAS RECEITAS DE CAPITAL	0,0	0,0	0,0	0,0	0,0	0,0	0,0
Integralização do Capital Social	0,0	0,0	0,0	0,0	0,0	0,0	0,0
Demais Receitas de Capital	0,0	0,0	0,0	0,0	0,0	0,0	0,0
TOTAL	20.774,6	20.774,6	1.323,5	6,4	13.403,2	64,5	7.371,4


Patricia Rosa da Silva Granito
Diretora Deptº de Contabilidade
PMT - Matr.: 1.4890-3
CRC/RJ - 115133/0-8


André Luiz de Oliveira Soares
Secretário Mun. de Fazenda
Matr.: 4.16295-1


Pedro Gil Ferreira de Paula
Prefeito (Interino)
Matr. 4.16840-3

Continua (2/3)

MUNICÍPIO DE TERESOPOLIS
RELATÓRIO RESUMIDO DA EXECUÇÃO ORÇAMENTÁRIA
BALANÇO ORÇAMENTÁRIO
ORÇAMENTOS FISCAL E DA SEGURIDADE SOCIAL
PERÍODO DE REFERÊNCIA: 5º Bimestre / 2017


LRF - Art 52, inciso I, Alíneas "a" e "b" do inciso II e §1º - Anexo 1


DESPESAS	DOTAÇÃO INICIAL (d)	DOTAÇÃO ATUALIZADA (e)	DESPESAS EMPENHADAS		SALDO (g) = (e - f)	DESPESAS LIQUIDADAS		SALDO i = (e - h)	DESPESAS PAGAS ATÉ O BIM (j)
			Até 10/2017 (f)			Até 10/2017 (h)			
			No Bimestre	Até 10/2017 (f)		No Bimestre	Até 10/2017 (h)		
DESPESAS (EXCETO INTRA-ORÇAMENTÁRIAS)	434.958,1	442.000,9	16.000,3	402.911,1	39.089,8	61.036,9	337.282,8	104.716,1	327.024,5
DESPESAS CORRENTES	417.984,6	432.599,9	15.998,3	400.292,6	32.307,3	60.513,9	335.346,8	97.253,1	325.107,6
PESSOAL E ENCARGOS SOCIAIS	234.394,7	240.157,3	2.708,2	227.952,4	12.204,9	34.694,1	201.513,0	38.644,3	196.113,9
JUROS E ENCARGOS DA DÍVIDA	501,1	500,1	0,0	500,0	0,1	81,1	370,0	130,1	370,0
OUTRAS DESPESAS CORRENTES	183.088,8	191.942,5	13.280,1	171.840,2	20.102,3	25.736,7	133.463,8	58.478,7	128.623,7
DESPESAS DE CAPITAL	14.478,5	9.401,0	12,0	2.616,5	6.782,5	523,0	1.936,0	7.465,0	1.916,9
INVESTIMENTOS	10.266,6	8.230,6	12,0	1.448,5	6.782,1	340,6	1.009,5	7.221,7	995,5
INVERSÕES FINANCEIRAS	100,8	0,3	0,0	0,0	0,3	0,0	0,0	0,3	0,0
AMORTIZAÇÃO DA DÍVIDA	4.111,1	1.170,1	0,0	1.170,0	0,1	182,4	926,4	243,7	921,4
RESERVA DE CONTINGÊNCIA	2.495,0	0,0	0,0	0,0	0,0	0,0	0,0	0,0	0,0
DESPESAS (INTRA-ORÇAMENTÁRIAS) (IX)	20.774,6	20.789,6	0,0	18.729,6	2.060,0	2.489,2	16.059,1	4.730,5	13.247,8
SUBTOTAL DAS DESPESAS (X)=(VIII+IX)	455.732,7	462.790,5	16.000,3	421.640,7	41.149,8	63.526,1	353.341,9	109.448,6	340.272,3
AMORTIZAÇÃO DA DÍVIDA / REFINANC. (XI)	0,0	0,0	0,0	0,0	0,0	0,0	0,0	0,0	0,0
Amortização da Dívida Interna	0,0	0,0	0,0	0,0	0,0	0,0	0,0	0,0	0,0
Dívida Mobiliária	0,0	0,0	0,0	0,0	0,0	0,0	0,0	0,0	0,0
Outras Dívidas	0,0	0,0	0,0	0,0	0,0	0,0	0,0	0,0	0,0
Amortização da Dívida Externa	0,0	0,0	0,0	0,0	0,0	0,0	0,0	0,0	0,0
Dívida Mobiliária	0,0	0,0	0,0	0,0	0,0	0,0	0,0	0,0	0,0
Outras Dívidas	0,0	0,0	0,0	0,0	0,0	0,0	0,0	0,0	0,0
SUBTOTAL COM REFINANCIAMENTO (XII)=(XI+XIII)	455.732,7	462.790,5	16.000,3	421.640,7	41.149,8	63.526,1	353.341,9	109.448,6	340.272,3
SUPERAVIT (XIII)				0,0			12.498,9		25.568,5
TOTAL (XIV)=(XII+XIII)				421.640,7		365.840,8			365.840,8
RESERVA DO RPPS	0,0	0,0	0,0	0,0	0,0	0,0	0,0	0,0	0,0
DESPESAS INTRA-ORÇAMENTÁRIAS									
DESPESAS CORRENTES	20.774,6	20.789,6	0,0	18.729,6	2.060,0	2.489,2	16.059,1	4.730,5	13.247,8
PESSOAL E ENCARGOS SOCIAIS	20.774,6	20.789,6	0,0	18.729,6	2.060,0	2.489,2	16.059,1	4.730,5	13.247,8
JUROS E ENCARGOS DA DÍVIDA	0,0	0,0	0,0	0,0	0,0	0,0	0,0	0,0	0,0
OUTRAS DESPESAS CORRENTES	0,0	0,0	0,0	0,0	0,0	0,0	0,0	0,0	0,0
DESPESAS DE CAPITAL	0,0	0,0	0,0	0,0	0,0	0,0	0,0	0,0	0,0
INVESTIMENTOS	0,0	0,0	0,0	0,0	0,0	0,0	0,0	0,0	0,0
INVERSÕES FINANCEIRAS	0,0	0,0	0,0	0,0	0,0	0,0	0,0	0,0	0,0
AMORTIZAÇÃO DA DÍVIDA	0,0	0,0	0,0	0,0	0,0	0,0	0,0	0,0	0,0
TOTAL	20.774,6	20.789,6	0,0	18.729,6	2.060,0	2.489,2	16.059,1	4.730,5	13.247,8

SIGFIS - Versão 2018

Data de Emissão: 24/04/2018 18:10h

Anexo 1 do RREO


 Patrícia Rosa da Silva Granito
 Diretora Dep.º de Contabilidade
 PMT - Mat.: 1.4890-3
 CRC/RJ - 1151330-8


 Pedro Gil Ferreira de Paula
 Prefeito (interino)
 Matr.: 4.16840-3

MUNICÍPIO DE TERESOPOLIS
RELATÓRIO RESUMIDO DA EXECUÇÃO ORÇAMENTÁRIA
DEMONSTRATIVO DA EXECUÇÃO DAS DESPESAS POR FUNÇÃO / SUBFUNÇÃO
ORÇAMENTOS FISCAL E DA SEGURIDADE SOCIAL
PERÍODO DE REFERÊNCIA : 5º Bimestre / 2017

RREO - Anexo 2 (LRF, Art. 52, Inciso II, alínea "c")

FUNÇÃO / SUBFUNÇÃO	DOTAÇÃO INICIAL	DÔTAÇÃO ATUALIZADA		DESPESAS EMPENHADAS		SALDO (c) = (a-b)	DESPESAS LIQUIDADAS		SALDO (e) = (a-d)
		(a)	Até 10/2017 (b)total b)	%	No Bimestre		Até 10/2017 (d)	%	
DESPESAS (EXCETO INTRA-ORÇAMENTÁRIAS) (I)									
Legislativa	434.868,2	442.001,0	16.000,3	402.911,2	95,6	39.089,8	61.036,9	337.282,9	104.718,1
Ação Legislativa	13.891,0	13.906,3	150,4	12.862,9	3,1	1.043,4	1.924,2	11.120,3	2.786,0
Administração Geral	70,0	65,0	0,0	0,0	0,0	65,0	0,0	0,0	65,0
Serviço da Dívida Interna	13.808,8	13.841,1	150,4	12.862,9	3,1	978,2	1.924,2	11.120,3	2.720,8
Administração	2,2	0,2	0,0	0,0	0,0	0,2	0,0	0,0	0,2
Administração Geral	24.971,1	22.103,9	-2.816,7	21.864,5	5,1	539,3	2.971,8	18.866,7	3.237,1
Administração Geral	24.445,4	21.606,7	-2.717,2	21.073,8	5,0	532,9	2.638,5	18.417,0	3.189,7
Controle Interno	525,5	497,0	-99,5	490,8	0,1	6,2	73,3	449,8	47,2
Ensino Fundamental	0,1	0,1	0,0	0,0	0,0	0,1	0,0	0,0	0,1
Educação Infantil	0,1	0,1	0,0	0,0	0,0	0,1	0,0	0,0	0,1
Segurança Pública	8.125,2	6.353,2	-1.774,4	6.143,1	1,5	210,1	1.030,4	6.016,8	336,4
Administração Geral	6.702,4	5.307,0	-1.192,0	5.301,0	1,3	6,0	892,7	5.247,1	59,8
Policimento	9,1	9,1	0,0	0,0	0,0	9,1	0,0	0,0	9,1
Defesa Civil	1.177,1	887,2	-187,0	772,2	0,2	115,0	129,2	753,3	133,9
Infra-estrutura Urbana	230,3	143,7	4,6	70,0	0,0	73,8	8,5	16,4	127,4
Serviços Urbanos	6,3	6,3	0,0	0,0	0,0	6,3	0,0	0,0	6,3
Assistência Social	8.645,5	13.723,3	-1.894,0	11.874,1	2,8	1.849,2	1.467,2	9.464,8	4.288,5
Assistência à Criança e ao Adolescente	494,1	436,2	5,1	402,3	0,1	33,9	58,1	291,6	144,6
Assistência Comunitária	6.717,4	10.322,0	-2.349,2	8.524,8	2,0	1.797,3	897,5	6.903,1	3.419,0
Fomento ao Trabalho	1.335,0	2.804,4	650,0	2.804,4	0,7	0,0	502,2	2.137,2	667,2
Outros Encargos Especiais	100,0	160,7	0,0	142,6	0,0	18,0	9,4	132,9	27,8
Previdência Social	52.722,7	59.116,9	6.394,2	69,2	14,0	166,7	7.536,3	68.902,0	214,5
Administração Geral	81,6	81,6	53,2	69,2	0,0	12,4	1,0	11,4	70,2
Previdência do Regime Estatutário	52.631,1	59.024,9	5.793,4	58.890,2	14,0	134,8	7.535,4	58.890,2	134,8
Outros Encargos Especiais	10,0	10,0	0,0	0,5	0,0	9,5	0,0	0,5	9,5
Saúde	123.174,2	134.923,1	10.984,4	123.085,4	29,2	11.835,7	17.409,3	107.160,7	27.761,4
Administração Geral	15.402,5	20.605,5	2.335,9	20.590,9	4,9	14,6	3.003,3	19.543,3	1.062,2
Formação de Recursos Humanos	12,2	0,1	0,0	0,0	0,0	0,1	0,0	0,0	0,1
Atenção Básica	16.587,6	19.553,6	1.696,8	16.788,1	4,0	2.785,5	2.870,2	14.595,2	4.958,4
Assistência Hospitalar e Ambulatorial	80.716,0	86.282,0	6.513,1	77.923,2	18,5	8.338,9	11.057,9	66.105,2	20.156,8
Suporte Profilático e Terapêutico	3.525,1	2.199,9	116,0	1.733,1	0,4	466,9	35,4	1.030,8	1.189,2
Vigilância Sanitária	93,3	0,6	0,0	0,0	0,0	0,6	0,0	0,0	0,6
Vigilância Epidemiológica	4.936,3	3.743,3	217,7	3.523,3	0,8	220,1	530,1	3.361,5	381,8
Outros Encargos Especiais	1.900,2	2.557,1	104,9	2.548,0	0,6	9,0	112,6	2.524,8	32,3
Trabalho	196,5	287,9	39,5	267,1	0,1	20,8	52,6	263,4	24,5
Fomento ao Trabalho	196,5	287,9	39,5	267,1	0,1	20,8	52,6	263,4	24,5

MUNICÍPIO DE TERESOPOLIS
RELATÓRIO RESUMIDO DA EXECUÇÃO ORÇAMENTÁRIA
DEMONSTRATIVO DA EXECUÇÃO DAS DESPESAS POR FUNÇÃO / SUBFUNÇÃO
ORÇAMENTOS FISCAL E DA SEGURIDADE SOCIAL
PERÍODO DE REFERÊNCIA : 5º Bimestre / 2017

RREO - Anexo 2 (LRF, Art. 52, Inciso II, alínea "c")


FUNÇÃO / SUBFUNÇÃO	DOTAÇÃO INICIAL		DOTAÇÃO ATUALIZADA (a)		DESPESAS EMPENHADAS		SALDO		DESPESAS LIQUIDADAS		SALDO (e) = (a-d)
	141.161,2	191,6	151.245,0	179,1	Até 10/2017 (b)		(c) = (a-b)	Até 10/2017 (d)		%	
					No Bimestre	% (b/total b)		No Bimestre	% (d/total d)		
Educação											
Administração Geral			4.067,1		123.950,3	30,6	22.294,7	21.864,6	91.045,7	25,8	60.199,3
Fomento ao Trabalho			0,0	64,2	0,0	0,0	114,9	1,2	31,7	0,0	147,4
Ensino Fundamental			1.410,0	4.724,6	1,1	35,4	788,8	3.508,3	3.508,3	1,0	1.251,7
Ensino Médio			634,8	102.845,3	24,4	19.237,7	16.936,3	71.199,2	20,2	50.865,8	
Ensino Profissional			0,0	0,0	0,0	0,0	0,3	0,0	0,0	0,0	0,3
Ensino Superior			0,0	0,0	0,0	0,0	0,3	0,0	0,0	0,0	0,3
Educação Infantil			0,1	0,0	0,0	0,0	0,1	0,0	0,0	0,0	0,1
Educação de Jovens e Adultos			23.148,5	20.758,3	4,9	2.390,2	4.136,3	16.139,8	4,6	7.006,7	
Educação Especial			2.198,5	1.068,5	-870,3	557,9	0,1	510,6	22,0	166,7	901,8
			5,2	5,2	0,0	0,0	5,2	0,0	0,0	0,0	5,2
Cultura			1.479,5	-46,0	1.437,4	0,3	42,1	241,5	1.381,3	0,4	96,3
Administração Financeira			0,0	0,0	0,0	0,0	0,0	0,0	0,0	0,0	0,0
Difusão Cultural			1.479,5	-46,0	1.437,4	0,3	42,1	241,5	1.381,3	0,4	96,3
Direitos da Cidadania			395,6	45,5	285,8	0,1	109,8	60,8	265,8	0,1	128,9
Administração Geral			299,5	45,5	285,8	0,1	13,7	60,6	265,8	0,1	33,7
Assistência Comunitária			0,0	0,0	0,0	0,0	2,7	0,0	0,0	0,0	2,7
Fomento ao Trabalho			93,5	0,0	0,0	0,0	93,5	0,0	0,0	0,0	93,5
Urbanismo			26.102,2	14,6	24.615,9	5,8	486,4	4.167,2	21.189,4	6,0	3.912,8
Ordenamento Territorial			4,0	0,0	0,0	0,0	0,0	0,0	0,0	0,0	4,0
Infra-estrutura Urbana			25.097,1	14,6	24.615,9	5,8	481,3	4.167,2	21.189,4	6,0	3.907,7
Turismo			1,1	0,0	0,0	0,0	1,1	0,0	0,0	0,0	1,1
Habitación			169,0	0,0	0,0	0,0	169,0	0,0	0,0	0,0	169,0
Habitación Urbana			169,0	0,0	0,0	0,0	169,0	0,0	0,0	0,0	169,0
Gestão Ambiental			1.831,9	-328,0	1.385,1	0,3	146,8	218,0	1.356,3	0,4	175,6
Preservação e Conservação Ambiental			1.531,9	-328,0	1.385,1	0,3	146,8	218,0	1.356,3	0,4	175,6
Ciência e Tecnologia			63,2	-50,0	43,6	0,0	19,6	0,0	41,6	0,0	21,6
Administração Geral			63,2	-50,0	43,6	0,0	19,6	0,0	41,6	0,0	21,6
Agricultura			1.846,3	-239,0	1.819,6	0,4	28,7	306,4	1.787,4	0,5	61,0
Administração Geral			1.826,2	-239,0	1.815,5	0,4	10,7	306,4	1.783,4	0,5	42,7
Extensão Rural			1,0	0,0	0,0	0,0	1,0	0,0	0,0	0,0	1,0
Promoção da Produção Agropecuária			163,8	0,0	4,1	0,0	13,1	0,0	3,9	0,0	13,3
Defesa Agropecuária			9,9	0,0	0,0	0,0	3,9	0,0	0,0	0,0	3,9
Comércio e Serviços			803,2	-286,0	776,6	0,2	26,6	112,5	713,8	0,2	89,4
Fomento ao Trabalho			6,9	6,3	0,0	0,0	0,6	0,0	0,0	0,0	6,6
Turismo			796,3	-296,0	770,4	0,2	26,0	112,5	713,6	0,2	82,8
Comunicações			4,3	0,0	1,2	0,0	3,1	0,0	1,2	0,0	3,1
Administração Geral			4,3	0,0	1,2	0,0	3,1	0,0	1,2	0,0	3,1


MUNICÍPIO DE TERESOPOLIS
RELATÓRIO RESUMIDO DA EXECUÇÃO ORÇAMENTÁRIA
DEMONSTRATIVO DA EXECUÇÃO DAS DESPESAS POR FUNÇÃO / SUBFUNÇÃO
ORÇAMENTOS FISCAL E DA SEGURIDADE SOCIAL
PERÍODO DE REFERÊNCIA : 5º Bimestre / 2017


RREO - Anexo 2 (LRF, Art. 52, Inciso II, alínea "c")

FUNÇÃO / SUBFUNÇÃO	DOTAÇÃO INICIAL		DOTAÇÃO ATUALIZADA		DESPESAS EMPENHADAS		DESPESAS LIQUIDADAS		SALDO	
	778,6	778,6	681,2	681,2	Até 10/2017		Até 10/2017		(c) = (a-b)	(e) = (a-d)
					No Bimestre	% (b/total a)	No Bimestre	% (d/total c)		
Desporto e Lazer										
Desporto Comunitário										
Encargos especiais										
Serviço de Dívida Interna										
Outros Encargos Especiais										
Reserva de Contingência										
Reserva de Contingência										
DESPESAS (INTRA-ORÇAMENTÁRIAS) (II)	20.774,6	20.774,6	20.789,6	20.789,6	18.729,6	4,4	2.060,0	16.098,1	2.489,2	4,5
TOTAL (III) = (I + II)	455.732,7	462.790,6	16.000,3	421.640,7	100,00	41.149,8	353.342,0	100,00	109.448,6	

FUNÇÃO / SUBFUNÇÃO	DOTAÇÃO INICIAL		DOTAÇÃO ATUALIZADA		DESPESAS EMPENHADAS		DESPESAS LIQUIDADAS		SALDO	
	20.774,6	20.774,6	20.789,6	20.789,6	Até 10/2017		Até 10/2017		(c) = (a-b)	(e) = (a-d)
					No Bimestre	% (b/total a)	No Bimestre	% (d/total c)		
DESPESAS (INTRA-ORÇAMENTÁRIAS)	20.774,6	20.774,6	20.789,6	20.789,6	4,4	2.060,0	16.098,1	4,5	4.730,5	
Legislativa	550,0	550,0	550,0	550,0	0,1	170,0	344,9	0,1	205,1	
Administração Geral	550,0	550,0	550,0	550,0	0,1	170,0	344,9	0,1	205,1	
Administração	4.562,5	4.562,5	4.562,5	4.562,5	1,1	0,0	606,7	3.520,4	1,0	1.042,1
Administração Geral	4.562,5	4.562,5	4.562,5	4.562,5	1,1	0,0	606,7	3.520,4	1,0	1.042,1
Saúde	2.000,0	2.000,0	2.015,0	2.015,0	0,5	0,0	0,0	2.274,7	0,8	-259,7
Administração Geral	2.000,0	2.000,0	2.015,0	2.015,0	0,5	0,0	0,0	2.274,7	0,8	-259,7
Educação	13.662,1	13.662,1	13.662,1	11.772,1	2,8	1.890,0	1.774,7	9.919,1	2,8	3.743,0
Ensino Fundamental	11.310,8	11.310,8	11.310,8	9.510,8	2,3	1.800,0	1.433,8	8.027,0	2,3	3.283,8
Educação Infantil	2.250,0	2.250,0	2.250,0	2.250,0	0,5	0,0	340,9	1.888,5	0,5	361,5
Educação de Jovens e Adultos	101,3	101,3	101,3	11,3	0,0	90,0	0,0	3,6	0,0	97,6


Patrícia Rosa da Silva Granito
 Diretora Deptº de Contabilidade
 PMT - Mat.: 1.4890-3
 CRC/RJ - 115133/0-8


André Luiz de Oliveira Soares
 Secretário Mun. de Fazenda
 Matr.: 4.16295-1


Pedro Gil Ferreira de Paula
 Prefeito (interino)
 Matr.: 4.16840-3

MUNICÍPIO DE TERESÓPOLIS
RELATÓRIO RESUMIDO DA EXECUÇÃO ORÇAMENTÁRIA
DEMONSTRATIVO DA RECEITA CORRENTE LÍQUIDA
ORÇAMENTOS FISCAL E DA SEGURIDADE SOCIAL
PERÍODO DE REFERÊNCIA: 5º Bimestre / 2017

RF, art 53, inciso I - Anexo 3

R\$ Milhares


ESPECIFICAÇÃO	EVOLUÇÃO DA RECEITA REALIZADA NOS ÚLTIMOS 12 MESES												TOTAL ULT - 12 M.	PREVISÃO ATUALIZADA
	NOV/2016	DEZ/2016	JAN/2017	FEB/2017	MAR/2017	ABR/2017	MAI/2017	JUN/2017	JUL/2017	AGO/2017	SET/2017	OUT/2017		
RECEITAS CORRENTES (I)	33.846,2	40.981,7	61.590,2	42.922,9	36.618,9	32.843,0	33.798,0	31.724,0	34.083,2	38.205,1	32.036,5	31.781,2	449.911,9	461.003,1
Impostos, Taxas e Contribuições de Melhoria	6.413,4	6.317,1	28.855,5	19.357,9	7.010,3	6.294,1	6.641,7	6.830,1	7.577,0	6.765,5	7.380,1	7.101,1	106.543,8	117.066,7
Imposto s/ a Prop. Predial/Terrenial Urbana (IPTU)	1.745,7	1.665,4	23.104,4	2.860,6	2.313,5	1.785,8	1.933,4	1.873,6	1.983,5	1.796,3	2.286,5	1.476,7	44.825,4	49.159,0
Impostos s/ Serviços de Qualquer Natureza (ISS)	2.226,3	2.196,2	2.465,0	2.673,9	2.410,7	2.270,2	2.457,9	2.361,8	2.480,9	2.448,2	2.822,2	2.654,9	29.468,2	29.500,1
Impostos s/ Transmissão de Bens Imóveis	1.029,6	1.130,7	667,9	567,7	639,2	697,4	676,2	973,8	937,8	974,6	1.033,3	1.174,3	10.498,5	13.050,2
Imposto sobre a Renda e Proventos de Qualquer Natureza	952,2	919,9	992,2	2.675,3	1.067,7	1.059,7	1.093,1	1.078,1	1.063,3	1.000,6	650,2	1.210,4	13.762,7	17.500,0
Outros Impostos, Taxas e Contribuições de Melhoria	459,6	404,9	1.636,0	580,4	579,2	481,0	481,1	536,6	1.111,5	545,8	587,9	584,8	7.989,0	7.857,4
RECEITA DE CONTRIBUIÇÕES	1.256,7	1.212,6	1.815,4	2.478,7	2.381,8	1.574,0	1.314,0	652,2	1.486,9	1.940,9	1.122,9	1.474,6	18.516,7	20.002,0
RECEITA PATRIMONIAL	157,0	169,2	179,6	108,9	239,4	126,7	132,1	171,0	196,9	119,6	84,6	118,0	1.803,0	869,4
Rendimentos de Aplicação Financeira	154,4	166,9	177,2	107,1	235,7	122,6	129,8	121,3	149,7	116,5	81,5	115,2	1.677,9	839,4
Outras Receitas Patrimoniais	2,6	2,3	2,4	1,8	3,7	4,1	2,3	49,7	47,2	3,1	3,1	2,8	125,1	30,0
Receita Agropecuária	0,0	0,0	0,0	0,0	0,0	0,0	0,0	0,0	0,0	0,0	0,0	0,0	0,0	0,0
Receita Industrial	0,0	0,0	0,0	0,0	0,0	0,0	0,0	0,0	0,0	0,0	0,0	0,0	0,0	0,0
Receita de Serviços	0,0	0,0	0,0	0,0	0,0	0,0	0,0	0,0	0,0	0,0	0,0	0,0	0,0	0,0
TRANSFERÊNCIAS CORRENTES	25.891,5	31.974,3	30.503,4	30.630,5	26.473,3	24.756,9	25.541,8	23.877,9	24.659,6	23.211,7	23.300,6	22.865,1	313.786,6	319.229,5
Cota-Parte do FPM	7.086,8	11.078,4	4.733,3	6.067,9	3.801,9	4.560,7	5.196,0	4.789,2	6.193,6	4.194,9	3.522,3	3.991,8	66.226,8	54.000,0
Cota-Parte do ICMS	4.746,5	5.289,5	5.592,1	4.951,1	5.091,6	5.361,6	5.009,4	5.013,5	4.915,5	5.099,6	5.351,5	5.093,5	61.514,4	66.200,0
Cota-Parte do IPVA	347,7	346,1	5.308,3	4.434,4	3.049,2	1.675,1	941,9	794,5	632,4	585,5	456,8	378,9	18.950,8	19.000,0
Cota-Parte do ITR	9,2	5,7	39,0	2,4	1,5	3,3	5,5	4,7	3,2	5,7	17,2	88,3	185,7	250,0
Transferências da LC 87/1996	17,7	17,7	18,3	18,3	18,3	18,3	18,3	18,3	18,3	18,3	18,3	18,3	218,4	220,0
Transferências da LC 61/1989	135,4	146,9	100,5	98,9	98,5	104,8	98,4	98,9	110,9	103,8	110,8	139,9	1.347,8	1.500,0
Transferências do FUNDEB	7.035,2	7.045,6	8.088,0	6.971,9	7.221,7	6.015,7	7.076,1	5.896,3	5.742,4	6.166,5	6.162,3	5.899,6	79.011,3	84.000,0
Outras Transferências Correntes	6.513,0	8.044,4	6.623,9	8.485,6	7.190,6	6.997,3	7.196,2	7.172,5	7.053,3	7.038,4	7.661,4	7.354,8	87.331,4	95.059,5
OUTRAS RECEITAS CORRENTES	127,5	708,6	436,3	346,9	514,1	168,4	168,4	166,7	142,9	6.166,4	148,4	122,4	9.161,8	3.855,3
DEDUÇÕES (II)	3.454,5	4.009,7	4.465,0	5.125,5	4.404,7	3.475,8	3.167,6	2.381,0	2.965,1	3.940,0	2.597,6	3.018,1	42.604,6	43.089,5
Contrib. p/ o Plano de Seg. Soc. Serv.	985,8	1.134,9	1.306,7	2.010,9	1.992,5	1.127,0	913,7	237,2	1.089,3	1.538,7	702,2	1.076,0	14.114,9	15.002,0
Compensação Financ. entre Reg. Previd.	0,0	0,0	0,0	0,0	0,0	0,0	0,0	0,0	0,0	0,0	0,0	0,0	0,0	0,0
Dedução de Receita p/ Formação do FUNDEB	2.468,7	2.874,8	3.158,3	3.114,6	2.412,2	2.348,8	2.253,9	2.143,8	1.875,8	2.001,3	1.895,4	1.942,1	28.489,7	28.034,0
RECEITA CORRENTE LÍQUIDA (III)	30.391,7	36.372,0	57.125,2	37.797,4	32.214,2	29.367,2	30.630,4	29.343,0	31.098,1	34.666,1	29.438,9	28.763,1	407.207,3	417.913,5


Nota : Receita Corrente Líquida em reais e sem arredondamento :
R\$ 407.206.988,18
RCL dos últimos 12 meses

SIGFIS - Versão 2018

Data de Emissão: 24/04/2018 18:10h

Anexo 3 do RREO


André Luiz de Oliveira Soares
Secretário Mun. de Fazenda
Matr. 4.16295-1


André Rosa da Silva Granito
Chefe de Contabilidade
M.T. - Matr.: 1.4890-3
ORC/RJ - 115133/0-8

MUNICÍPIO DE TERESOPOLIS
RELATÓRIO RESUMIDO DA EXECUÇÃO ORÇAMENTÁRIA
DEMONSTRATIVO DAS RECEITAS E DESPESAS PREVIDENCIÁRIAS DO REGIME PRÓPRIO DOS SERVIDORES PÚBLICOS

ORÇAMENTO DA SEGURIDADE SOCIAL
PERÍODO DE REFERÊNCIA : 5º Bimestre / 2017

LRF, art 53, inciso II - Anexo 4

R\$ Milhares

RECEITAS PREVIDENCIÁRIAS	PREVISÃO INICIAL	PREVISÃO ATUALIZADA	RECEITAS REALIZADAS	
			Até 5º Bim/2017	Até 5º Bim/2016
RECEITAS CORRENTES (I)	36.039,1	36.039,1	25.521,3	22.780,3
Receita de Contribuições do Segurados	15.002,0	15.002,0	11.994,3	12.665,8
Civil	15.002,0	15.002,0	11.994,3	12.665,8
Contribuição do Servidor Ativo Civil	14.625,0	14.625,0	11.696,3	12.355,6
Contribuição do Servidor Inativo Civil	328,0	328,0	245,3	268,2
Contribuição de Pensionista Civil	49,0	49,0	52,7	42,0
Receita de Contribuições Patrimoniais	20.383,6	20.383,6	13.341,9	9.837,3
Civil	20.383,6	20.383,6	13.341,9	9.837,3
Contribuição do Servidor Ativo Civil	20.302,6	20.302,6	13.314,3	9.781,2
Contribuição do Servidor Inativo Civil	0,0	0,0	0,0	0,0
Contribuição de Pensionista Civil	81,0	81,0	27,6	56,1
Em Regime de Parcelamento de Débitos	0,0	0,0	0,0	0,0
Receita Patrimonial	100,0	100,0	94,4	215,5
Receitas Imobiliárias	0,0	0,0	0,0	0,0
Receitas de Valores Mobiliários	100,0	100,0	94,4	215,5
Outras Receitas Patrimoniais	0,0	0,0	0,0	0,0
Receita de Serviços	0,0	0,0	0,0	0,0
Outras Receitas Correntes	553,5	553,5	90,7	61,7
Compensação Previdenciária do RGPS para o RPPS	53,5	53,5	0,0	0,0
Aportes Periódicos para Amortização do Déficit Atuarial do RPPS (II)	0,0	0,0	0,0	0,0
Demais Receitas Correntes	500,0	500,0	90,7	61,7
RECEITAS DE CAPITAL (III)	0,0	0,0	0,0	0,0
Alienação de Bens, Direitos e Ativos	0,0	0,0	0,0	0,0
Amortização de Empréstimos	0,0	0,0	0,0	0,0
Outras Receitas de Capital	0,0	0,0	0,0	0,0
TOTAL DAS RECEITAS PREVIDENCIÁRIAS - RPPS (IV) = (I + III - II)	36.039,1	36.039,1	25.521,3	22.780,3

DESPESAS PREVIDENCIÁRIAS	DOTAÇÃO INICIAL	DOTAÇÃO ATUALIZADA	DESPESAS EMPENHADAS		DESPESAS LIQUIDADAS	
			5º Bim/2017	5º Bim/2016	5º Bim/2017	5º Bim/2016
DESPESAS PREVIDENCIÁRIAS - RPPS	52.842,5	73.422,1	73.190,5	62.494,8	73.101,4	62.386,6
ADMINISTRAÇÃO (V)	81,6	81,5	69,2	94,2	11,4	32,4
Despesas Correntes	80,6	77,2	65,0	93,7	7,2	31,9
Despesas de Capital	1,0	4,3	4,2	0,5	4,2	0,5
PREVIDÊNCIA (VI)	52.760,9	73.340,6	73.121,3	62.400,6	73.090,0	62.354,2
Benefícios - Civil	52.760,9	73.340,6	73.121,3	62.400,6	73.090,0	62.354,2
Aposentadorias	42.369,8	52.679,2	52.540,6	47.171,8	52.540,6	47.171,8
Pensões	10.275,3	20.542,9	20.522,7	15.155,3	20.522,7	15.155,3
Outros Benefícios Previdenciários	115,8	118,5	58,0	73,5	26,7	27,1
Outras Despesas Previdenciárias	0,0	0,0	0,0	0,0	0,0	0,0
Compensação Previdenciária do RPPS para o RGPS	0,0	0,0	0,0	0,0	0,0	0,0
Demais despesas Previdenciárias	0,0	0,0	0,0	0,0	0,0	0,0
TOTAL DAS DESPESAS PREVIDENCIÁRIAS - RPPS (VII) = (V+VI)	52.842,5	73.422,1	73.190,5	62.494,8	73.101,4	62.386,6
RESULTADO PREVIDENCIÁRIO - RPPS (VIII) = (IV - VII)	-16.803,4	-37.383,0	-	-	-47.580,1	-39.606,3

RECURSOS RPPS ARRECADADOS EM EXERCÍCIOS ANTERIORES	PREVISÃO ORÇAMENTÁRIA
VALOR	0,0
RESERVA ORÇAMENTÁRIA DO RPPS	PREVISÃO ORÇAMENTÁRIA
VALOR	0,0

APORTES DE RECURSOS PARA O REGIME PRÓPRIO DE PREVIDÊNCIA SOCIAL	RECEITAS REALIZADAS			
	Até 5º Bim/2017			
Aportes de Recursos para o Plano Previdenciário do RPPS	16.292,6	16.292,6	36.895,7	63.518,3
Plano de Amortização - Contribuição Patronal Suplementar	0,0	0,0	0,0	0,0
Plano de Amortização - Aporte Periódico de Valores Predefinidos	0,0	0,0	0,0	0,0
Outros Aportes RPPS	0,0	0,0	0,0	0,0
Recursos para Cobertura de Déficit Financeiro	0,0	0,0	0,0	0,0
Aportes de Recursos para o Plano Financeiro do RPPS	0,0	0,0	0,0	0,0
Recursos para Cobertura da Insuficiência Financeira	16.292,6	16.292,6	36.895,7	63.518,3
Recursos para Formação de Reservas	0,0	0,0	0,0	0,0

BENS E DIREITOS DO RPPS	PERÍODO DE REFERÊNCIA	
	Out/2017	Dez/2016
Caixa	0,0	0,0
Bancos Conta Movimento	257,7	79,1
Investimentos	1.176,6	636,8
Outros Bens e Direitos	0,0	0,0
TOTAL DE BENS E DIREITOS DO RPPS	1.434,3	715,9

SIGFIS - Versão 2018

Data de Emissão: 24/04/2018 18:12h

Anexo 4 do RREO

Gracia Rpsa da Silva Granito
 Gracia Rpsa da Silva Granito
 Secretária Depto de Contabilidade
 PMT - Mat.: 1.4890-3
 CRC/RJ - 115133/0-8

André Luiz de Oliveira Soares
 André Luiz de Oliveira Soares
 Secretário Mun. de Fazenda
 Mat.: 4.16295-1

Pedro Gil Ferreira de Paula
 Pedro Gil Ferreira de Paula
 Prefeito (Interino)
 Matr. 4.16840-3

MUNICÍPIO DE TERESOPOLIS
RELATÓRIO RESUMIDO DA EXECUÇÃO ORÇAMENTÁRIA
DEMONSTRATIVO DO RESULTADO NOMINAL
ORÇAMENTOS FISCAL E DA SEGURIDADE SOCIAL
PERÍODO DE REFERÊNCIA : 5º Bimestre / 2017

LRF, art 53, inciso III - Anexo 5

R\$ Milhares

DÍVIDA FISCAL LÍQUIDA	SALDO		
	Em 31/12/2016 (a)	Em 31/Ago/2017 (b)	Em 31/Out/2017 (c)
DÍVIDA CONSOLIDADA (I)	40.807,4	48.024,2	47.701,5
DEDUÇÕES (II)	20.363,4	20.199,6	19.182,7
Disponibilidade de Caixa Bruta	37.021,4	35.969,8	34.952,9
(-) Restos a Pagar Processados (exceto precatórios)	16.658,0	15.770,2	15.770,2
DÍVIDA CONSOLIDADA LÍQUIDA (III) = (I - II)	20.444,0	27.824,6	28.518,8
RECEITA DE PRIVATIZAÇÕES (IV)	0,0	0,0	0,0
PASSIVOS RECONHECIDOS (V)	40.807,4	48.024,2	47.701,5
DÍVIDA FISCAL LÍQUIDA (VI) = (III + IV - V)	-20.363,4	-20.199,6	-19.182,7

RESULTADO NOMINAL	PERÍODO DE REFERÊNCIA	
	No Bimestre (c - b)	Jan/2017 até Out/2017 (c - a)
VALOR	1.016,9	1.180,7

DISCRIMINAÇÃO DA META FISCAL	Valor
META DE RESULTADO NOMINAL FIXADA NO ANEXO DE METAS FISCAIS DA LDO P/ O EXERCÍCIO DE REFERÊNCIA	0,0

ESPECIFICAÇÃO	REGIME PREVIDENCIÁRIO		
	SALDO		
	Em 31/12/2016	Em 31/Ago/2017	Em 31/Out/2017
DÍVIDA CONSOLIDADA PREVIDENCIÁRIA (VII)	700.126,6	700.126,6	700.126,6
Passivo Atuarial	700.126,6	700.126,6	700.126,6
Demais Dívidas	0,0	0,0	0,0
Deduções (VIII)	715,9	1.454,4	1.434,3
Ativo Disponível	79,1	206,6	257,7
Investimentos do RPPS	636,8	1.247,8	1.176,6
Haveres Financeiros	0,0	0,0	0,0
(-) Restos a Pagar Processados	0,0	0,0	0,0
DÍVIDA CONSOLIDADA LÍQUIDA PREVIDENCIÁRIA (IX) = (VII - VIII)	699.410,7	698.672,2	698.692,3
PASSIVOS RECONHECIDOS (X)	0,0	0,0	0,0
DÍVIDA FISCAL LÍQUIDA PREVIDENCIÁRIA (XI) = (IX - X)	699.410,7	698.672,2	698.692,3

Patricia Rosa da Silva Granito
 Diretora Deptº de Contabilidade
 PMT - Mat.: 1.4890-3
 CRC/RJ - 115133/0-8

André Luiz de Oliveira Soares
 Secretário Mun. de Fazenda
 Mat.: 4.16295-1

Pedro Gil Ferreira de Paula
 Prefeito (Interino)
 Matr. 4.16840-3

MUNICÍPIO DE TERESOPOLIS
RELATÓRIO RESUMIDO DA EXECUÇÃO ORÇAMENTÁRIA
DEMONSTRATIVO DO RESULTADO PRIMÁRIO
ORÇAMENTOS FISCAL E DA SEGURIDADE SOCIAL
PERÍODO DE REFERÊNCIA : 5º Bimestre / 2017

LRF, art 53, inciso III - Anexo 6


R\$ Milhares


RECEITAS PRIMÁRIAS	PREVISÃO ATUALIZADA	RECEITAS REALIZADAS	
		Jan a Out/2017	Jan a Out/2016
RECEITAS PRIMÁRIAS CORRENTES (I)	452.904,3	364.484,3	335.156,1
Receitas Tributárias	117.066,7	93.813,0	87.263,2
Imposto s/ a Prop. Predial/Territorial Urbana (IPTU)	49.159,0	41.414,4	37.798,0
Impostos s/ Serviços de Qualquer Natureza (ISS)	29.500,1	25.045,6	20.727,5
Imposto s/ Transmissão de Bens Imóveis (ITBI)	13.050,2	8.338,2	8.698,7
Imposto de Renda Retido na Fonte (IRRF)	17.500,0	11.890,6	13.619,3
Outras Receitas Tributárias	7.857,4	7.124,2	6.419,7
Receita de Contribuição	40.776,6	29.450,7	23.264,5
Receita Patrimonial Líquida	30,0	120,3	21,5
Receita Patrimonial	869,4	1.476,8	1.558,7
(-)Aplicações Financeiras	839,4	1.356,5	1.537,2
Transferências Correntes*	291.195,5	232.774,6	222.240,0
Cota Parte FPM (80%)	43.200,0	38.146,3	34.579,1
Cota Parte ICMS (80%)	52.160,0	41.182,8	39.197,1
L.C. Nº 87/96 - ICMS Desoneração (80%)	176,0	146,0	145,2
Outras Transferências Correntes	195.659,5	153.299,5	148.318,6
Demais Receitas Correntes	3.835,5	8.325,7	2.366,9
RECEITAS DE CAPITAL (II)	1.994,1	0,0	0,0
Operações de Crédito (III)	0,0	0,0	0,0
Amortização de Empréstimos (IV)	0,0	0,0	0,0
Alienação de Ativos (V)	0,0	0,0	0,0
Transferências de Capital	1.994,1	0,0	0,0
Outras Receitas de Capital	0,0	0,0	0,0
RECEITAS PRIMÁRIAS DE CAPITAL (VI) = (II-III-IV-V)	1.994,1	0,0	0,0
RECEITA PRIMÁRIA TOTAL (VII) = (I + VI)	454.898,4	364.484,3	335.156,1


DESPESAS PRIMÁRIAS	DOTAÇÃO ATUALIZADA	DESPESAS EMPENHADAS		DESPESAS LIQUIDADAS	
		Jan a Out/2017	Jan a Out/2016	Jan a Out/2017	Jan a Out/2016
DESPESAS CORRENTES (VIII)	453.389,5	419.022,2	390.303,4	351.405,9	321.020,6
Pessoal e Encargos Sociais	260.946,9	246.682,0	254.605,4	217.572,1	232.772,7
Juros e Encargos da Dívida (IX)	500,1	500,0	446,0	370,0	239,0
Outras Despesas Correntes	191.942,5	171.840,2	135.252,0	133.463,8	88.008,9
DESPESAS PRIMÁRIAS CORRENTES (X) = (VIII - IX)	452.889,4	418.522,2	389.857,4	351.035,9	320.781,6
DESPESAS DE CAPITAL (XI)	9.401,0	2.618,5	1.664,4	1.936,0	1.125,6
Investimentos	8.230,6	1.448,5	447,9	1.009,5	178,3
Inversões Financeiras	0,3	0,0	0,0	0,0	0,0
Concessão de Empréstimos (XII)	0,0	0,0	0,0	0,0	0,0
Aquisição de Título de Capital já Integralizado (XIII)	0,0	0,0	0,0	0,0	0,0
Demais Inversões Financeiras	0,3	0,0	0,0	0,0	0,0
Amortização da Dívida (XIV)	1.170,1	1.170,0	1.216,5	926,4	947,3
DESPESAS PRIMÁRIAS DE CAPITAL (XV) = (XI - XII - XIII - XIV)	8.230,9	1.448,5	447,9	1.009,6	178,3
RESERVA DE CONTINGÊNCIA (XVI)	0,0	0,0	0,0	0,0	0,0
RESERVA ORÇAMENTÁRIA DO RPPS (XVII)	0,0	0,0	0,0	0,0	0,0
DESPESA PRIMÁRIA TOTAL (XVIII) = (X+XV+XVI+XVII)	461.120,3	419.970,7	390.305,3	352.045,5	320.959,9
RESULTADO PRIMÁRIO (VII - XVIII)	-6.221,9	-55.486,4	-55.149,2	12.438,8	14.196,2
SALDO DE EXERCÍCIOS ANTERIORES		0,0	0,0		

DISCRIMINAÇÃO DA META FISCAL	VALOR CORRENTE
META DE RESULTADO PRIMÁRIO FIXADA NO ANEXO DE METAS FISCAIS DA LDO P/ EXERCÍCIO DE REFERÊNCIA	0,0

Nota : *Para efeito deste Demonstrativo, o montante das Transferências Correntes corresponde, dentre outras receitas, ao total das Transferências Intergovernamentais, excluídas as Deduções da Receita Corrente para Formação do FUNDEB.


Patrícia Rosa da Silva Granito
 Diretora Deptº de Contabilidade
 PMT - Matr.: 1.4890-3
 CRC/RJ - 115133/0-8


André Luiz de Oliveira Soares
 Secretário Mun. de Fazenda
 Matr.: 4.16295-1



Pedro Gil Ferreira de Paula
 Prefeito (Interino)
 Matr. 4.16840-3


MUNICÍPIO DE TERESOPOLIS
RELATÓRIO RESUMIDO DA EXECUÇÃO ORÇAMENTÁRIA
DEMONSTRATIVO DOS RESTOS A PAGAR POR PODER E ÓRGÃO
ORÇAMENTOS FISCAL E DA SEGURIDADE SOCIAL
PERÍODO DE REFERÊNCIA : 5º Bimestre / 2017

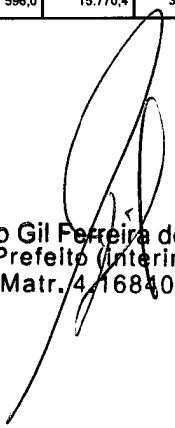
LRF, art 53, inciso V - Anexo 7

R\$ Milhares

PODER/ÓRGÃO	RESTOS A PAGAR PROCESSADOS E NÃO PROCESSADOS LIQUIDADOS					RESTOS A PAGAR NÃO-PROCESSADOS				
	Inscritos		Canc.	Pagos	Saldo	Exerc. Ant.	Inscritos 2016	Canc.	Pagos	Saldo
	Exerc. Ant.	2016								
RESTOS A PAGAR (EXCETO INTRA-ORÇAMENTARI EXECUTIVO										
PREFEITURA TERESOPOLIS	7.383,9	479,4	291,7	438,6	7.133,0	32.076,1	29.770,0	48,9	24.401,4	37.395,8
INSTITUTO PREVIDÊNCIA SERV TERESÓPC	0,0	0,0	0,0	0,0	0,0	0,0	39,0	0,0	29,4	9,6
FUNDO MUN SAUDE TERESOPOLIS	8.549,0	155,2	0,0	155,0	8.549,2	1.953,2	4.481,2	0,0	2.289,7	4.144,7
FUNDO ESP CALAMIDADE PÚBLICA TERESOPOLIS	0,0	0,0	0,0	0,0	0,0	1.018,7	0,0	0,0	0,0	1.018,7
FUNDO MUN ASSISTÊNCIA SOCIAL TERESOPOLIS	0,0	2,4	0,0	2,4	0,0	0,0	78,4	0,0	61,2	17,2
LEGISLATIVO										
CAMARA TERESOPOLIS	88,2	0,0	0,0	0,0	88,2	7,0	1,1	0,0	0,0	8,1
TOTAL (I)	16.021,1	637,0	291,7	596,0	15.770,4	35.055,0	34.369,7	48,9	26.781,7	42.594,1
TOTAL (I + II)	16.021,1	637,0	291,7	596,0	15.770,4	35.055,0	34.369,7	48,9	26.781,7	42.594,1


 Patricia Rosa da Silva Granito
 Diretora Deptº de Contabilidade
 PMT - Mat.: 1.4890-3
 CRC/RJ - 115133/0-8


 André Luiz de Oliveira Soares
 Secretário Mun. de Fazenda
 Mat.: 4.16295-1


 Pedro Gil Ferreira de Paula
 Prefeito (Interino)
 Matr. 4.16840-3

MUNICÍPIO DE TERESOPOLIS
RELATÓRIO RESUMIDO DA EXECUÇÃO ORÇAMENTÁRIA
DEMONSTRATIVO DAS RECEITAS E DESPESAS COM MANUTENÇÃO E DESENVOLVIMENTO DO ENSINO

ORÇAMENTOS FISCAL E DA SEGURIDADE SOCIAL
PERÍODO DE REFERÊNCIA : 5º Bimestre / 2017

LEI 9.394/96, art 72 - Anexo 8

R\$ Milhares

RECEITA RESULTANTE DE IMPOSTOS (caput do art. 212 da Constituição)	PREVISÃO INICIAL	PREVISÃO ATUALIZADA (a)	RECEITAS REALIZADAS	
			Até 5º Bim/2017 (b)	% (b/a)
1-RECEITAS DE IMPOSTOS	109.209,3	109.209,3	86.688,9	79,38
1.1-Receita Resultante do Imposto sobre a Propriedade Predial e Territorial Urbana - IPTU	49.159,0	49.159,0	41.414,5	84,25
1.1.1-Imposto sobre a Propriedade Predial e Territorial Urbana - IPTU	37.589,0	37.589,0	35.022,8	93,17
1.1.2-Multas, Juros de Mora, Dívida Ativa e Outros Encargos do IPTU	11.570,0	11.570,0	6.391,7	55,24
1.2-Receita Resultante do Imposto sobre Transmissão Inter Vivos - ITBI	13.050,2	13.050,2	8.338,2	63,89
1.2.1-Imposto sobre Transmissão Inter Vivos - ITBI	13.000,0	13.000,0	8.301,3	63,86
1.2.2-Dívida Ativa e Outros Encargos do ITBI	50,2	50,2	36,9	73,51
1.3-Receita Resultante do Imposto sobre Serviços de Qualquer Natureza - ISS	29.500,1	29.500,1	25.045,6	84,90
1.3.1-Imposto sobre Serviços de Qualquer Natureza - ISS	28.100,1	28.100,1	24.057,4	85,61
1.3.2-Multas, Juros de Mora e Outros Encargos do ISS	1.400,0	1.400,0	988,2	70,59
1.4-Receita Resultante do Imposto sobre Imposto de Renda Retido na Fonte - IRRF	17.500,0	17.500,0	11.890,6	67,95
1.4.1-Imposto de Renda Retido na Fonte - IRRF	17.500,0	17.500,0	11.890,6	67,95
1.4.2-Multas, Juros, de Mora e Outros Encargos do IRRF	0,0	0,0	0,0	0,00
1.5-Receita Resultante do Imposto Territorial Rural - ITR (CF. art 153, §4º, III)	0,0	0,0	0,0	0,00
1.5.1-ITR	0,0	0,0	0,0	0,00
1.5.2-Multas, Juros de Mora e Outros Encargos do ITR	0,0	0,0	0,0	0,00
2-RECEITAS DE TRANSFERÊNCIAS CONSTITUCIONAIS E LEGAIS	140.170,0	140.170,0	118.216,2	84,34
2.1-Cota-Parte FPM	54.000,0	54.000,0	47.061,7	87,15
2.1.1-Parcela referente à CF art. 159, I, alínea b	54.000,0	54.000,0	47.061,7	87,15
2.1.2-Parcela referente à CF art. 159, I, alínea d	0,0	0,0	0,0	0,00
2.1.3-Parcela referente à CF art. 159, I, alínea e	0,0	0,0	0,0	0,00
2.2-Cota-Parte ICMS	65.200,0	65.200,0	51.478,5	78,95
2.3-ICMS-Desoneração - L.C. nº87/1996	220,0	220,0	182,5	82,95
2.4-Cota-Parte IPI-Exportação	1.500,0	1.500,0	1.065,6	71,04
2.5-Cota-Parte ITR	250,0	250,0	170,9	68,36
2.6-Cota-Parte IPI-Importação	19.000,0	19.000,0	18.257,0	96,09
2.7-Cota-Parte IOF-Ouro	0,0	0,0	0,0	0,00
3-TOTAL DA RECEITA BRUTA DE IMPOSTOS (1 + 2)	249.379,3	249.379,3	204.905,1	82,17

MUNICÍPIO DE TERESOPOLIS
RELATÓRIO RESUMIDO DA EXECUÇÃO ORÇAMENTÁRIA
DEMONSTRATIVO DAS RECEITAS E DESPESAS COM MANUTENÇÃO E DESENVOLVIMENTO DO ENSINO
DEMONSTRATIVO DAS RECEITAS E DESPESAS COM MANUTENÇÃO E DESENVOLVIMENTO DO ENSINO
ORÇAMENTOS FISCAL E DA SEGURIDADE SOCIAL
PERÍODO DE REFERÊNCIA : 5º Bimestre / 2017

LEI 9.394/96, art 72 - Anexo 8

R\$ Milhares

RECEITAS ADICIONAIS PARA FINANCIAMENTO DO ENSINO	PREVISÃO INICIAL	PREVISÃO ATUALIZADA (a)	RECEITAS REALIZADAS	
			Até 5º Bim/2017 (b)	% (b/a)
4-RECEITA DA APLIC. FINANC. DE OUTROS RECURSOS DE IMPOSTOS VINC. AO ENSINO	200,0	200,0	663,9	331,95
5-RECEITA DE TRANSFERÊNCIAS DO FNDE	17.697,1	17.697,1	13.080,8	73,91
5.1-Transferências do Salário-Educação	14.000,0	14.000,0	10.718,7	76,56
5.2-Transferências Diretas - PDDE	5,0	5,0	1,4	28,00
5.3-Transferências Diretas - PNAE	2.500,0	2.500,0	1.795,0	71,80
5.4-Transferências Diretas - PNATE	101,0	101,0	335,5	332,18
5.5-Transferências Diretas - FNDE	1.091,1	1.091,1	230,2	21,10
5.6-Aplicações Financeiras Recursos do FNDE	0,0	0,0	0,0	0,00
6-RECEITA DE TRANSFERÊNCIAS DE CONVÊNIOS	0,3	0,3	0,0	0,00
6.1- Transferências de Convênios	0,3	0,3	0,0	0,00
6.2-Aplicação Financeira de Recursos de Convênios	0,0	0,0	0,0	0,00
7-RECEITA DE OPERAÇÕES DE CRÉDITO	0,0	0,0	0,0	0,00
8-OUTRAS RECEITAS PARA FINANCIAMENTO DO ENSINO	0,0	0,0	0,0	0,00
9-TOTAL RECEITAS ADICIONAIS PARA FINANCIAMENTO DO ENSINO (4 + 5 + 6 + 7 + 8)	17.897,4	17.897,4	13.744,7	76,80

FUNDEB

RECEITAS DO FUNDEB	PREVISÃO INICIAL	PREVISÃO ATUALIZADA (a)	RECEITAS REALIZADAS	
			Até 5º Bim/2017 (b)	% (b/a)
10-RECEITAS DESTINADAS AO FUNDEB	28.034,0	28.034,0	23.146,3	82,57
10.1-Cota-Parte FPM Destinada ao FUNDEB - (20% de 2.1.1)	10.800,0	10.800,0	8.915,4	82,55
10.2-Cota-Parte ICMS Destinada ao FUNDEB - (20% de 2.2)	13.040,0	13.040,0	10.295,7	78,95
10.3-ICMS-Desoneração Destinada ao FUNDEB - (20% de 2.3)	44,0	44,0	36,5	82,95
10.4-Cota-Parte IPI-Exportação Destinada ao FUNDEB - (20% de 2.4)	300,0	300,0	213,1	71,03
10.5-Cota-Parte ITR ou ITR arrecadado (20% de 1.5 + 2.5)	50,0	50,0	34,2	68,40
10.6-Cota-Parte IPVA Destinada ao FUNDEB - (20% de 2.6)	3.800,0	3.800,0	3.651,4	96,09
11-RECEITAS RECEBIDAS DO FUNDEB	84.200,0	84.200,0	65.102,0	77,32
11.1-Transferências de Recursos do FUNDEB	84.000,0	84.000,0	64.930,7	77,30
11.2-Complementação da União ao FUNDEB	0,0	0,0	0,0	0,00
11.3-Receita de Aplicação Financeira dos Recursos FUNDEB	200,0	200,0	171,3	85,65
12-RESULTADO LÍQUIDO DAS TRANSFERÊNCIAS DO FUNDEB (11.1 - 10)	55.966,0	55.966,0	41.784,4	74,66

[SE RESULTADO LÍQUIDO DA TRANSFERÊNCIA (12 > 0)] = ACRÉSCIMO RESULTANTE DAS TRANSFERÊNCIAS DO FUNDEB

[SE RESULTADO LÍQUIDO DA TRANSFERÊNCIA (12 < 0)] = DECRÉSCIMO RESULTANTE DAS TRANSFERÊNCIAS DO FUNDEB

DESPESAS DO FUNDEB	DOTAÇÃO INICIAL	DOTAÇÃO ATUALIZADA (d)	DESPESAS EMPENHADAS		DESPESAS LIQUIDADAS	
			Até 5º Bim/2017 (e)	% (f)=(e/d)	Até 5º Bim/2017 (g)	% (h)=(g/d)
13-PAGAMENTO DOS PROFISSIONAIS DO MAGISTE	84.200,0	85.552,3	84.979,4	99,33	65.231,8	76,25
13.1-Com Educação Infantil	11.000,1	13.265,1	13.265,0	100,00	11.861,1	89,42
13.2-Com Ensino Fundamental	73.199,9	72.287,2	71.714,4	99,21	53.370,7	73,83
14-OUTRAS DESPESAS	0,0	0,0	0,0	0,00	0,0	0,00
14.1-Com Educação Infantil	0,0	0,0	0,0	0,00	0,0	0,00
14.2-Com Ensino Fundamental	0,0	0,0	0,0	0,00	0,0	0,00
15-TOTAL DAS DESPESAS DO FUNDEB (13+14)	84.200,0	85.552,3	84.979,4	99,33	65.231,8	76,25

DEDUÇÕES PARA FINS DE LIMITE DO FUNDEB PARA PAGAMENTO DOS PROFISSIONAIS DE ENSINO

16-RESTOS A PAGAR INSCRITOS NO EXERCÍCIO SEM DISPONIBILIDADE FINANCEIRA DE RECURSOS DO FUNDEB	0,00
16.1-FUNDEB 60%	0,00
16.2-FUNDEB 40%	0,00
17-DESPESAS CUSTEADAS COM O SUPERÁVIT FINANCEIRO, DO EXERCÍCIO ANTERIOR, DO FUNDEB	0,00
17.1-FUNDEB 60%	0,00
17.2-FUNDEB 40%	0,00
18-TOTAL DE DEDUÇÕES CONSIDERADAS PARA FINS DE LIMITE DO FUNDEB(16+17)	0,00

INDICADORES DO FUNDEB

19-TOTAL DE DESPESAS DO FUNDEB PARA FINS DE LIMITE (15 - 18)	65.231,80
19.1-MÍNIMO DE 60% DO FUNDEB NA REMUNERAÇÃO DO MAGISTÉRIO (13-(16.1+17.1))/(11)x100	100,20
19.2-MÁXIMO DE 40% EM DESPESAS COM MDE QUE NÃO REMUNERAÇÃO DO MAGISTÉRIO (14-(16.2+17.2))/(11)x100	0,00
19.3-MÁXIMO DE 5% NÃO APLICADO NO EXERCÍCIO (100-(19.1+19.2))	-0,20
20-RECURSOS RECEBIDOS DO FUNDEB EM 2016 QUE NÃO FORAM UTILIZADOS	0,00
21-DESPESAS CUSTEADAS COM O SALDO DO ITEM 20 ATÉ O PRIMEIRO TRIMESTRE DE 2017	0,00

MUNICÍPIO DE TERESOPOLIS
RELATÓRIO RESUMIDO DA EXECUÇÃO ORÇAMENTÁRIA
DEMONSTRATIVO DAS RECEITAS E DESPESAS COM MANUTENÇÃO E DESENVOLVIMENTO DO ENSINO

ORÇAMENTOS FISCAL E DA SEGURIDADE SOCIAL
PERÍODO DE REFERÊNCIA : 5º Bimestre / 2017

LEI 9.394/96, art 72 - Anexo 8

R\$ Milhares

DESPESAS COM AÇÕES TÍPICAS DE MANUTENÇÃO E DESENVOLVIMENTO DO ENSINO	DOTAÇÃO INICIAL	DOTAÇÃO ATUALIZADA (d)	DESPESAS EMPENHADAS		DESPESAS LIQUIDADAS	
			Até 5º Bim/2017 (e)	% (e/d)x100	Até 5º Bim/2017 (f)	% (f/d)x100
22-EDUCAÇÃO INFANTIL	17.748,3	20.938,5	19.623,2	93,72	15.701,1	74,99
22.1-Despesas Custeadas com Recursos do FUNDEB	11.000,1	13.265,1	13.265,0	100,00	11.861,1	89,42
22.2-Despesas Custeadas com Outros Recursos de Impostos	6.748,2	7.673,4	6.358,2	82,86	3.840,0	50,04
23-ENSINO FUNDAMENTAL	116.026,9	117.641,5	101.051,7	85,90	70.744,5	60,14
23.1-Despesas Custeadas com Recursos do FUNDEB	73.199,9	72.287,2	71.714,4	99,21	53.370,7	73,83
23.2-Despesas Custeadas com Outros Recursos de Impostos	42.827,0	45.354,3	29.337,3	64,68	17.373,8	38,31
24-ENSINO MÉDIO	0,3	0,3	0,0	0,00	0,0	0,00
25-ENSINO SUPERIOR	0,1	0,1	0,0	0,00	0,0	0,00
26-ENSINO PROFISSIONAL NÃO INTEGRADO AO ENSINO REGULAR	0,3	0,3	0,0	0,00	0,0	0,00
27-OUTRAS	3.350,0	4.760,0	4.724,6	99,26	3.508,3	73,70
28-TOTAL DESPESAS C/AÇÕES TÍPICAS DE MDE(23+24+25+26+27+28)	137.125,9	143.340,7	125.399,5	87,48	89.953,9	62,76
DEDUÇÕES CONSIDERADAS PARA FINS DE LIMITE CONSTITUCIONAL					VALOR	
29-RESULTADO LÍQUIDO DAS TRANSFERÊNCIAS DO FUNDEB = (12)					41.784,40	
30-DESPESAS CUSTEADAS COM A COMPLEMENTAÇÃO DO FUNDEB NO EXERCÍCIO					0,00	
31-RECEITA DE APLICAÇÃO DOS RECURSOS DO FUNDEB ATÉ O BIMESTRE = (49 h)					171,30	
32-DESPESAS CUSTEADAS COM O SUPERÁVIT FINANCEIRO DO FUNDEB DO EXERCÍCIO ANTERIOR					0,00	
33-DESPESAS CUSTEADAS COM O SUPERÁVIT FINANCEIRO DE OUTROS RECURSOS DE IMPOSTOS DO EXERCÍCIO ANTERIOR					0,00	
34-RESTOS A PAGAR INSCRITOS NO EXERCÍCIO SEM DISPONIBILIDADE FINANCEIRA DE RECURSOS DE IMPOSTOS VINCULADOS AO ENSINO					0,00	
35-CANCELAMENTO, NO EXERCÍCIO, DE RESTOS A PAGAR INSCRITOS COM DISPONIBILIDADE FINANCEIRA DE RECURSOS DE IMPOSTOS VINCULADOS AO ENSINO = (45g)					0,00	
36-TOTAL DAS DEDUÇÕES CONSIDERADAS PARA FINS DE LIMITES CONSTITUCIONAIS (29+30+31+32+33+34+35)					41.955,70	
37-TOTAL DAS DESPESAS PARA FINS DE LIMITE (22+23)-36					44.489,90	
38-MÍNIMO DE 25% DAS RECEITAS RESULTANTES DE IMPOSTOS NA MANUTENÇÃO E DESENVOLVIMENTO DO ENSINO [(38)/(3)]X100%					21,71	

OUTRAS INFORMAÇÕES PARA CONTROLE

OUTRAS DESPESAS CUSTEADAS COM RECEITAS ADICIONAIS PARA FINANCIAMENTO DO ENSINO	DOTAÇÃO INICIAL	DOTAÇÃO ATUALIZADA (d)	DESPESAS EMPENHADAS		DESPESAS LIQUIDADAS	
			Até 5º Bim/2017 (e)	% (e/d)	Até 5º Bim/2017 (g)	(h)=(g/d)
39-DESPESAS CUSTEADAS C/APLIC. FIN. EM OUTROS RECURSOS DE IMPOSTOS VINC. AO ENSINO	0,0	0,0	0,0	0,00	0,0	0,00
40-DESPESAS CUSTEADAS COM A CONTRIBUIÇÃO DO SALÁRIO-EDUCAÇÃO	14.000,0	17.162,7	11.209,1	65,31	8.422,6	49,08
41-DESPESAS CUSTEADAS COM OPERAÇÃO DE CRÉDITO	0,0	0,0	0,0	0,00	0,0	0,00
42-DESPESAS CUSTEADAS COM OUTRAS RECEITAS PARA FINANCIAMENTO DO ENSINO	3.697,4	4.403,7	3.649,0	82,86	2.588,3	58,78
43-TOTAL OUTRAS DESPESAS CUSTEADAS C/RECEITAS ADIC. P/FINANC DO ENSINO (40+41+42+43)	17.697,4	21.566,4	14.858,1	68,89	11.010,9	51,06
44-TOTAL GERAL DAS DESPESAS COM MDE (29+44)	154.823,3	164.907,1	140.257,6	85,05	100.964,8	61,23

RESTOS A PAGAR INSCRITOS COM DISPONIBILIDADE FINANCEIRA DE RECURSOS DE IMPOSTOS VINCULADOS AO ENSINO	SALDO ATÉ O BIMESTRE	Cancelado em 2017 (g)
45-RESTOS A PAGAR DE DESPESAS COM MANUTENÇÃO E DESENVOLVIMENTO DO ENSINO	0,00	0,00
45.1- EXECUTADOS COM RECURSOS DE IMPOSTOS VINCULADOS AO ENSINO	0,00	0,00
45.2-EXECUTADOS COM RECURSOS DO FUNDEB	0,00	0,00

CONTROLE DA DISPONIBILIDADE FINANCEIRA	FUNDEB		SALÁRIO EDUCAÇÃO
46-DISPONIBILIDADE FINANCEIRA EM 31 DE DEZEMBRO DE <EXERCÍCIO ANTERIOR>	2.210,20		9.018,10
47-(+) INGRESSO DE RECURSOS ATÉ O BIMESTRE	64.930,70		10.718,70
48-(-) PAGAMENTOS EFETUADOS ATÉ O BIMESTRE	65.995,20		11.114,60
48.1-ORÇAMENTO DO EXERCÍCIO	65.995,20		11.114,50
48.2-RESTOS A PAGAR	0,00		0,00
49-(+) RECEITA DE APLICAÇÃO FINANCEIRA DOS RECURSOS ATÉ O BIMESTRE	171,30		0,00
50-(-) DISPONIBILIDADE FINANCEIRA ATÉ O BIMESTRE	1.317,00		8.622,30
51-(+) Ajustes	0,00		0,00
51.1 Retenções	0,00		0,00
51.2 Conciliação Bancária	0,00		0,00
52-(-) SALDO FINANCEIRO CONCILIADO	1.317,00		8.622,30

FONTES:

1 Caput do artigo 212 da CF/1988

2 Os valores referentes à parcela dos restos a Pagar inscritos sem disponibilidade financeira vinculada à educação deverão ser informados somente no RREO do último bimestre do exercício.

3 Limites mínimos anuais a serem cumpridos no encerramento do exercício, no âmbito de atuação prioritária, conforme Lei 9.394/96, art. 11, V.


AJUSTE DAS DESPESAS COM MANUTENÇÃO E DESENVOLVIMENTO DO ENSINO


VINCULADAS ÀS RECEITAS RESULTANTES DE IMPOSTOS	24.722,10
Despesas com Ensino Fundamental (24.2)	17.373,80
Despesas com Educação Infantil em Creches e Pré-Escolas (23.2)	3.840,00
Outras Despesas com Ensino	3.508,30
PARCELA DAS TRANSFERÊNCIAS DESTINADA À FORMAÇÃO DO FUNDEB (10)	23.146,30
INATIVOS PAGOS COM RECURSOS DO TESOUREO (40)	0,00
Despesas com Ensino Fundamental	0,00
Despesas com Educação Infantil em Creches e Pré-Escolas	0,00
TOTAL DA DESPESA COM MANUTENÇÃO E DESENVOLVIMENTO DO ENSINO - (24.2 + 23.2 + 10 + 40)	44.360,10
AJUSTE DA TABELA DE CUMPRIMENTO DOS LIMITES CONSTITUCIONAIS	
Mínimo de <25%> das receitas resultantes de impostos na manutenção e desenvolvimento do ensino - Caput do artigo 212 da CF/88	21,65
Mínimo de <60%> do FUNDEB na remuneração do magistério do Ensino Fundamental - caput § 5º do artigo 60 do ABCT	100,20


SIGFIS - Versão 2018

Data de Emissão: 24/04/2018 18:13h

Anexo 8 do RREO


Patricia Rosa da Silva Granito
 Diretora Deptº de Contabilidade
 PMT - Mat.: 1.4890-3
 CRC/RJ - 1151330-8


Andre Luiz de Oliveira Soares
 Secretário Mun. de Fazenda
 Mat.: 4.16295-1


Pedro Gil Ferreira de Paula
 Prefeito (interino)
 Mat.: 4.16840-3

MUNICÍPIO DE TERESOPOLIS
RELATÓRIO RESUMIDO DA EXECUÇÃO ORÇAMENTÁRIA
DEMONSTRATIVO DAS RECEITAS DE IMPOSTOS E DAS DESPESAS PRÓPRIAS COM SAÚDE
ORÇAMENTOS FISCAL E DA SEGURIDADE SOCIAL
PERÍODO DE REFERÊNCIA : 5º Bimestre / 2017

ADCT, art 77 - Anexo 12

R\$ Milhares

RECEITAS PARA APURAÇÃO DA APLICAÇÃO EM AÇÕES E SERVIÇOS PÚBLICOS DE SAÚDE	PREVISÃO INICIAL	PREVISÃO ATUALIZADA (a)	RECEITAS REALIZADAS	
			Até 5º Bim/2017 (b)	% (b/a)
RECEITA DE IMPOSTOS LIQUIDA (I)	109.209,3	109.209,3	86.688,9	79,38
Imposto Predial e Territorial Urbano - IPTU	37.589,0	37.589,0	35.022,8	93,17
Imposto sobre Transmissão de Bens Intervivos - ITBI	13.000,0	13.000,0	8.301,3	63,86
Imposto sobre Serviços de Qualquer Natureza - ISS	28.100,1	28.100,1	24.057,4	85,61
Imposto de Renda Retido na Fonte - IRRF	17.500,0	17.500,0	11.890,6	67,95
Imposto Territorial Rural - ITR	0,0	0,0	0,0	0,00
Multas, Juros de Mora e Outros Encargos dos Impostos	620,0	620,0	343,3	55,37
Dívida Ativa dos Impostos	10.600,1	10.600,1	5.592,2	52,76
Multas, Juros de Mora e Outros Encargos da Dívida Ativa	1.800,1	1.800,1	1.481,3	82,29
RECEITAS DE TRANSFERÊNCIAS CONSTITUCIONAIS (II)	140.170,0	140.170,0	118.216,2	84,34
Cota-Parte FPM	54.000,0	54.000,0	47.061,7	87,15
Cota-Parte ITR	250,0	250,0	170,9	68,36
Cota-Parte IPVA	19.000,0	19.000,0	18.257,0	96,09
Cota-Parte ICMS	65.200,0	65.200,0	51.478,5	78,95
Cota-Parte IPI-Exportação	1.500,0	1.500,0	1.065,6	71,04
Compensações Financeiras Provenientes de Impostos e Transferências	0,0	0,0	0,0	0,00
CONSTITUCIONAIS	220,0	220,0	182,5	82,95
Desoneração ICMS (LC 87/96)	220,0	220,0	182,5	82,95
Outras	0,0	0,0	0,0	0,00
TOTAL DAS RECEITAS PARA APURAÇÃO DA APLICAÇÃO EM AÇÕES E SERVIÇOS PÚBLICOS DE SAÚDE (III) = I + II	249.379,3	249.379,3	204.905,1	82,17

RECEITAS ADICIONAIS PARA FINANCIAMENTO DA SAÚDE	PREVISÃO INICIAL	PREVISÃO ATUALIZADA (c)	RECEITAS REALIZADAS	
			Até 5º Bim/2017 (d)	% (d/c)
TRANSFERÊNCIA DE RECURSOS DO SISTEMA UNICO DE SAÚDE-SUS	66.273,8	66.273,8	48.463,8	73,13
Provenientes da União	58.573,2	58.573,2	48.163,9	82,23
Provenientes dos Estados	7.700,6	7.700,6	299,9	3,89
Provenientes de Outros Municípios	0,0	0,0	0,0	0,00
Outras Receitas do SUS	0,0	0,0	0,0	0,00
TRANSFERÊNCIAS VOLUNTÁRIAS	0,0	0,0	0,0	0,00
RECEITAS DE OPERAÇÕES DE CRÉDITO VINCULADAS À SAÚDE	0,0	0,0	0,0	0,00
OUTRAS RECEITAS PARA FINANCIAMENTO DA SAÚDE	0,0	0,0	0,0	0,00
TOTAL RECEITAS ADICIONAIS PARA FINANCIAMENTO DA SAÚDE	66.273,8	66.273,8	48.463,8	73,13

DESPESAS COM SAÚDE (Por Grupo de Natureza da Despesa)	DOTAÇÃO INICIAL	DOTAÇÃO ATUALIZADA (e)	DESPESAS EMPENHADAS		DESPESAS LIQUIDADAS	
			Até 5º Bim/2017 (f)	% (f/e)	Até 5º Bim/2017 (g)	% (g/e)
DESPESAS CORRENTES	122.283,9	134.554,0	124.722,0	92,69	109.131,5	81,11
Pessoal e Encargos Sociais	28.372,7	29.959,2	29.394,0	98,11	29.405,4	98,15
Juros e Encargos da Dívida	0,0	0,0	0,0	0,00	0,0	0,00
Outras Despesas Correntes	93.911,2	104.594,8	95.328,0	91,14	79.726,1	76,22
DESPESAS DE CAPITAL	2.889,9	2.382,6	379,5	15,93	303,8	12,75
Investimentos	2.789,2	2.381,9	379,5	15,93	303,8	12,75
Inversões Financeiras	100,7	0,7	0,0	0,00	0,0	0,00
Amortização da Dívida	0,0	0,0	0,0	0,00	0,0	0,00
TOTAL DAS DESPESAS COM SAÚDE (IV)	125.173,8	136.936,6	125.101,5	91,36	109.435,3	79,92

DESPESAS COM SAÚDE NÃO COMPUTADAS PARA FINS DE APURAÇÃO DO PERCENTUAL MÍNIMO	DOTAÇÃO INICIAL	DOTAÇÃO ATUALIZADA	DESPESAS EMPENHADAS		DESPESAS LIQUIDADAS	
			Até 5º Bim/2017 (h)	% (h/vf)	Até 5º Bim/2017 (i)	% (i/vg)
DESPESAS COM INATIVOS E PENSIONISTAS	0,0	0,0	0,0	0,00	0,0	0,00
DESPESA COM ASSISTÊNCIA À SAÚDE QUE NÃO ATENDE AO PRINCÍPIO DE ACESSO UNIVERSAL	0,0	0,0	0,0	0,00	0,0	0,00
DESPESAS CUSTEADAS COM OUTROS RECURSOS	66.273,8	68.173,8	58.389,2	46,67	46.563,9	42,55
Recursos de Transferência do Sistema Único de Saúde - SUS	58.120,4	58.120,4	54.252,3	43,37	46.563,9	42,55
Recursos de Operações de Crédito	0,0	0,0	0,0	0,00	0,0	0,00
Outros Recursos	8.153,4	10.053,4	4.136,9	3,31	0,0	0,00
OUTRAS AÇÕES E SERVIÇOS NÃO COMPUTADOS	0,0	0,0	0,0	0,00	0,0	0,00
RESTOS A PAGAR NÃO PROCESSADOS INSCRITOS INDEVIDAMENTE NO EXERCÍCIO SEM DISPONIBILIDADE FINANCEIRA*	0,0	0,0	0,0	0,00	0,0	0,00
DESPESAS CUSTEADAS COM DISPONIBILIDADE DE CAIXA VINCULADA AOS RESTOS A PAGAR CANCELADOS*	0,0	0,0	0,0	0,00	0,0	0,00
DESPESAS CUSTEADAS C/REC.VINCULADOS À PARCELA DO % MÍNIMO NÃO APLICADAS EM AÇÕES E SERV. SAÚDE EM EXER. ANTERIORES*	0,0	0,0	0,0	0,00	0,0	0,00
TOTAL DAS DESPESAS COM SAÚDE NÃO COMPUTADAS (V)	66.273,8	68.173,8	58.389,2	46,67	46.563,9	42,55
TOTAL DAS DESPESAS COM AÇÕES E SERVIÇOS PÚBLICOS DE SAÚDE (VI) = (IV - V)	58.900,0	68.762,8	66.712,3	53,33	62.871,4	57,45

PERCENTUAL DE APLICAÇÃO EM AÇÕES E SERVIÇOS PÚBLICOS DE SAÚDE SOBRE A RECEITA DE IMPOSTOS LÍQUIDA E TRANSFERÊNCIAS CONSTITUCIONAIS E LEGAIS (VI%) = (VII / IIb X 100) - LIMITE CONSTITUCIONAL 16% (***)	30,68 %
---	---------

VALOR REFERENTE À DIFERENÇA ENTRE O VALOR EXECUTADO E O LIMITE MÍNIMO CONSTITUCIONAL [(VII - 16)/100xIIb] #	32.135,6
---	----------

EXECUÇÃO DE RESTOS A PAGAR NÃO PROCESSADOS INSCRITOS COM DISPONIBILIDADE DE CAIXA	INSCRITOS	CANCELADOS/PRESCRITOS	PAGOS	A PAGAR	PARCELA CONSIDERADA NO LIMITE
Inscritos em 2016	0,0	0,0	53,90	-53,90	0,00
Inscritos em 2015	0,0	0,0	0,00	0,00	0,00
Inscritos em 2014	0,0	0,0	0,00	0,00	0,00
Inscritos em 2013	0,0	0,0	0,00	0,00	0,00
Inscritos em 2012	0,0	0,0	0,00	0,00	0,00
Inscritos em exercícios anteriores a 2012 (Somatório)					
Total	0,0	0,0	53,90	-53,90	0,00

CONTROLE DOS RESTOS A PAGAR CANCELADOS OU PRESCRITOS PARA FINS DE APLICAÇÃO DA DISPONIBILIDADE DE CAIXA CONFORME ARTIGO 24, §1º E §2º	RESTOS A PAGAR CANCELADOS OU PRESCRITOS		
	Saldo Inicial	Despesas custeadas no exercício de referência (j)	Saldo Final (Não Aplicado)
Restos a Pagar Cancelados ou Prescritos em 2016	0,0	0,0	0,00
Restos a Pagar Cancelados ou Prescritos em 2015	0,0	0,0	0,00
Restos a Pagar Cancelados ou Prescritos em 2014	0,0	0,0	0,00
Restos a Pagar Cancelados ou Prescritos em 2013	0,0	0,0	0,00
Restos a Pagar Cancelados ou Prescritos em 2012	0,0	0,0	0,00
Restos a pagar Cancelados ou Prescritos anteriores a 2012 (Somatório)			
Total (VIII)	0,0	0,0	0,00

CONTROLE DO VALOR REFERENTE AO PERCENTUAL MÍNIMO NÃO CUMPRIDO EM EXERCÍCIOS ANTERIORES PARA FINS DE APLICAÇÃO DOS RECURSOS VINCULADOS CONFORME ART. 26 E 28	LIMITE NÃO CUMPRIDO		
	Saldo Inicial	Despesas custeadas no exercício de referência (k)	Saldo Final (Não Aplicado)
Diferença de limite não cumprido em 2016	0,0	0,0	0,00
Diferença de limite não cumprido em 2015	0,0	0,0	0,00
Diferença de limite não cumprido em 2014	0,0	0,0	0,00
Diferença de limite não cumprido em 2013	0,0	0,0	0,00
Diferença de limite não cumprido em 2012	0,0	0,0	0,00
Diferença de limite não cumprido anteriores a 2012 (Somatório)			
Total (IX)	0,0	0,0	0,00

DESPESAS COM SAÚDE (Por Subfunção)	DOTAÇÃO INICIAL	DOTAÇÃO ATUALIZADA	DESPESAS EMPENHADAS		DESPESAS LIQUIDADAS	
			Até 5º Bim/2017 (l)	% (l / total l)	Até 5º Bim/2017 (m)	% (m / total m)
Atenção Básica	16.587,6	19.553,6	16.768,1	13,40	14.595,2	13,34
Assistência Hospitalar e Ambulatorial	80.716,0	86.262,0	77.923,1	62,29	66.105,2	60,41
Suporte Profilático e Terapêutico	3.526,1	2.199,9	1.733,1	1,39	1.030,8	0,94
Vigilância Sanitária	93,3	0,6	0,0	0,00	0,0	0,00
Vigilância Epidemiológica	4.936,3	3.743,3	3.523,3	2,82	3.361,5	3,07
Alimentação e Nutrição	0,0	0,0	0,0	0,00	0,0	0,00
Outras Subfunções	19.314,9	25.177,7	25.153,9	20,11	24.342,7	22,24
TOTAL	125.174,2	136.937,1	125.101,5	100,00	109.435,4	100,00

* Esta linha apresentará valor somente no Relatório Resumido da Execução Orçamentária do último bimestre do exercício.

** O valor apresentado na intercessão com a coluna "l" ou com a coluna "h+i" (último bimestre) deverá ser o mesmo apresentado no "total j".

*** O valor apresentado na intercessão com a coluna "l" ou com a coluna "h+i" (último bimestre) deverá ser o mesmo apresentado no "total k".

§ Limite anual mínimo a ser cumprido no encerramento do exercício.

§ Durante o exercício esse valor servirá para o monitoramento no art. 23 da LC 141/2012.

No último bimestre será utilizada a fórmula: VI(h+i) - (15 x IIb/100)

Patricia Rosa da Silva Granito
Diretora Dept. de Contabilidade
PMT - Mat.: 1.4890-3
CRC/RJ - 115133/0-8

André Luiz de Oliveira Soares
Secretário Mun. de Fazenda
Mat.: 4.16295-1

Pedro Gil Ferreira de Paula
Prefeito (Interino)
Matr. 4.16840-3

MUNICÍPIO DE TERESOPOLIS - PODER EXECUTIVO
RELATÓRIO RESUMIDO DA EXECUÇÃO ORÇAMENTÁRIA
DEMONSTRATIVO DAS PARCERIAS PÚBLICO-PRIVADAS

ORÇAMENTOS FISCAL E DA SEGURIDADE SOCIAL
PERÍODO DE REFERÊNCIA: 5º Bimestre / 2017

Lei nº 11.079, de 30.12.2004, arts 22 e 28 - Anexo 13


R\$ Milhares


ESPECIFICAÇÃO	SALDO TOTAL EM 31 DE DEZEMBRO DO EXERCÍCIO ANTERIOR (a)	REGISTROS EFETUADOS EM 2017					SALDO TOTAL (c) = (a) + (b)					
		NO BIMESTRE	ATÉ O BIMESTRE									
		(b)	2017	2018	2019	2020	2021	2022	2023	2024	2025	2026
TOTAL DE ATIVOS	0,0	0,0	0,0	0,0	0,0	0,0	0,0	0,0	0,0	0,0	0,0	0,0
Direitos Futuros	0,0	0,0	0,0	0,0	0,0	0,0	0,0	0,0	0,0	0,0	0,0	0,0
Ativos Contabilizados na SPE	0,0	0,0	0,0	0,0	0,0	0,0	0,0	0,0	0,0	0,0	0,0	0,0
Contrapartida para Provisões de PPP	0,0	0,0	0,0	0,0	0,0	0,0	0,0	0,0	0,0	0,0	0,0	0,0
TOTAL DE PASSIVOS (I)	0,0	0,0	0,0	0,0	0,0	0,0	0,0	0,0	0,0	0,0	0,0	0,0
Obrigações Não Relacionadas a Serviços	0,0	0,0	0,0	0,0	0,0	0,0	0,0	0,0	0,0	0,0	0,0	0,0
Contrapartida para Ativos da SPE	0,0	0,0	0,0	0,0	0,0	0,0	0,0	0,0	0,0	0,0	0,0	0,0
Provisões de PPP	0,0	0,0	0,0	0,0	0,0	0,0	0,0	0,0	0,0	0,0	0,0	0,0
GARANTIAS DE PPP (II)	0,0	0,0	0,0	0,0	0,0	0,0	0,0	0,0	0,0	0,0	0,0	0,0
SALDO LÍQUIDO DE PASSIVOS DE PPP (III) = (II)-(I)	0,0	0,0	0,0	0,0	0,0	0,0	0,0	0,0	0,0	0,0	0,0	0,0
PASSIVOS CONTINGENTES	0,0	0,0	0,0	0,0	0,0	0,0	0,0	0,0	0,0	0,0	0,0	0,0
Contraprestações Futuras	0,0	0,0	0,0	0,0	0,0	0,0	0,0	0,0	0,0	0,0	0,0	0,0
Riscos Não Provisionados	0,0	0,0	0,0	0,0	0,0	0,0	0,0	0,0	0,0	0,0	0,0	0,0
Outros Passivos Contingentes	0,0	0,0	0,0	0,0	0,0	0,0	0,0	0,0	0,0	0,0	0,0	0,0
ATIVOS CONTINGENTES	0,0	0,0	0,0	0,0	0,0	0,0	0,0	0,0	0,0	0,0	0,0	0,0
Serviços Futuros	0,0	0,0	0,0	0,0	0,0	0,0	0,0	0,0	0,0	0,0	0,0	0,0
Outros Ativos Contingentes	0,0	0,0	0,0	0,0	0,0	0,0	0,0	0,0	0,0	0,0	0,0	0,0
DESPESAS DE PPP												
Do Ente Federado												
Das Entidades Não-Dependentes												
TOTAL DAS DESPESAS	0,0	0,0	0,0	0,0	0,0	0,0	0,0	0,0	0,0	0,0	0,0	0,0
RECEITA CORRENTE LÍQUIDA (RCL)	360.684,5	383.353,5	406.465,5	420.014,5	434.015,2	448.482,5	463.432,2	478.860,1	494.843,0	511.339,0	529.362,8	
TOTAL DAS DESPESAS / RCL (%)	0,0	0,0	0,0	0,0	0,0	0,0	0,0	0,0	0,0	0,0	0,0	


FONTE:

SIGFIS - Versão 2018

Data de Emissão: 24/04/2018 18:14h


Patrícia/Rosa da Silva Granito
Diretora Deptº de Contabilidade
PMT - Matr.: 1.4890-3
CRC/RJ - 115133/0-8


André Luiz de Oliveira Soares
Secretário Mun. de Fazenda
Matr.: 4.16295-1


Pedro Guilherme de Paula
Prefeito (interino)
Matr. 4.16840-3

MUNICÍPIO DE TERESOPOLIS - PODER EXECUTIVO
 DEMONSTRATIVO SIMPLIFICADO DO RELATÓRIO RESUMIDO DA EXECUÇÃO ORÇAMENTÁRIA
DEMONSTRATIVO SIMPLIFICADO
 ORÇAMENTOS FISCAL E DA SEGURIDADE SOCIAL
 PERÍODO DE REFERÊNCIA : 5º Bimestre / 2017

LRF, art 48 - Anexo 14

BALANÇO ORÇAMENTÁRIO - RECEITAS		R\$ Milhares			
		Até o bimestre			
Previsão Inicial de Receita				455.737,8	
Previsão Atualizada da Receita				455.737,8	
Receitas Realizadas				365.840,8	
Deficit Orçamentário				0,0	
Saldos de Exercícios Anteriores (utilizados para créditos adicionais)				0,0	
BALANÇO ORÇAMENTÁRIO - DESPESAS		Até o bimestre			
Dotação Inicial				455.732,7	
Créditos Adicionais				7.057,8	
Dotação Atualizada				462.790,5	
Despesas Empenhadas				421.640,7	
Despesas Liquidadas				353.341,9	
Superavit Orçamentário				12.498,9	
DESPESAS POR FUNÇÃO/SUBFUNÇÃO		Até o bimestre			
Despesas Empenhadas				421.640,7	
Despesas Liquidadas				353.342,0	
RECEITA CORRENTE LIQUIDA - RCL		Até o bimestre			
Receita Corrente Líquida				407.207,3	
RECEITAS/DESPESAS DOS REGIMES DE PREVIDENCIA		Até o bimestre			
Regime Próprio de Previdência Social dos Servidores Públicos					
Receitas Previdenciárias realizadas (III)				25.521,3	
Despesas Previdenciárias liquidadas (IV)				73.101,4	
Resultado Previdenciário (III-IV)				-47.580,1	
RESULTADOS NOMINAL E PRIMÁRIO		Meta Fixada no Anexo de Metas Fiscais da LDO (a)	Resultado Apurado Até o Bimestre (b)	% em Relação à Meta (b/a)	
Resultado Nominal		0,0	1.180,7	0,0%	
Resultado Primário		0,0	12.438,8	0,0%	
MOVIMENTAÇÃO DE RESTOS A PAGAR		Inscrição	Cancelamento até o bimestre	Pagamento até o bimestre	Saldo a pagar
POR PODER					
RESTOS A PAGAR PROCESSADOS					
Poder Executivo		16.569,9	291,7	596,0	15.682,2
Poder Legislativo		88,2	0,0	0,0	88,2
RESTOS A PAGAR NÃO PROCESSADOS					
Poder Executivo		69.416,6	48,9	26.781,7	42.586,0
Poder Legislativo		8,1	0,0	0,0	8,1
TOTAL		86.082,8	340,6	27.377,7	58.364,5
DESPESAS COM MANUTENÇÃO E DESENVOLVIMENTO DO ENSINO - MDE		Valor Apurado até o bimestre	Limites Constitucionais Anuais		
			%Mínimo Aplicar Exerc	%Aplicado até bimestre	
Mínimo Anual de 25% das Receitas de Impostos na Manutenção e Desenvolvimento do Ensino - MDE		44.489,9	25%	21,7%	
Mínimo Anual de 60% do FUNDEB na Remuneração do Magistério com Ensino Fundamental e Educação Infantil		65.231,8	60%	100,2%	
RECEITAS DE OPERAÇÕES DE CRÉDITO E DESPESAS DE CAPITAL		Valor Apurado Até o Bimestre	Saldo a Realizar		
Receita de Operação de Crédito					
Despesa de Capital Líquida					
PROJEÇÃO ATUARIAL DOS REGIMES DE PREVIDÊNCIA		Exercício em Referência	10º Exercício	20º Exercício	35º Exercício
Regime Próprio de Previdência Social dos Servidores Públicos					
Receitas Previdenciárias (IV)					
Despesas Previdenciárias (V)					
Resultado Previdenciário (VI)=(IV-V)					
RECEITA DA ALIENAÇÃO DE ATIVOS E APLICAÇÃO DOS RECURSOS		Valor Apurado Até o Bimestre	Saldo a Realizar		
Receita de Capital Resultante da Alienação de Ativos					
Aplicação dos Recursos da Alienação de Ativos					
DESPESAS COM AÇÕES E SERVIÇOS PÚBLICOS DE SAÚDE		Valor Apurado Até o Bimestre	Limite Constitucional Anual		
			%Mínimo a Aplicar no Exercício	% Aplicado até o bimestre	
Despesas Próprias com Ações e Serviços Públicos de Saúde		66.712,3	15,0%	30,7%	
DESPESAS DE CARÁTER CONTINUADO, DERIVADAS DE PPP'S CONTRATADAS		Valor Apurado no Exercício Corrente			
Total das despesas / RCL (%)		0,0%			


FONTE :

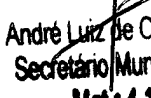
Nota :


SIGFIS - Versão 2018

Data de Emissão: 24/04/2018 18:14h

Anexo 14 do RREO


 Patricia Rosa da Silva Granito
 Diretora Depto de Contabilidade
 PMT - Mat.: 1.4890-3
 CRC/RJ - 115133/0-8


 André Luiz de Oliveira Soares
 Secretário Mun. de Fazenda
 Matr.: 4.16295-1


 Pedro Gil Ferreira de Paula
 Prefeito (Interino)
 Matr. 4.16840-3