

MUNICÍPIO DE TERESOPOLIS
RELATÓRIO RESUMIDO DA EXECUÇÃO ORÇAMENTÁRIA
BALANÇO ORÇAMENTÁRIO
ORÇAMENTOS FISCAL E DA SEGURIDADE SOCIAL
PERÍODO DE REFERÊNCIA : 4º Bimestre / 2017

RREO - Anexo 1 (LRF, Art 52, inciso I, linhas "a" e "b" do inciso II e §


R\$ Milhares


RECEITAS	PREVISÃO INICIAL	PREVISÃO ATUALIZADA (a)	RECEITAS REALIZADAS				SALDO A REALIZAR (a-c)
			No Bimestre (b)	% (b/a)	Até 08/2017 (c)	% (c/a)	
RECEITAS (EXCETO INTRA-ORÇAMENTÁRIAS) (I)	434.963,2	434.963,2	68.392,1	15,7	292.457,5	67,2	142.505,7
RECEITAS CORRENTES	432.969,1	432.969,1	68.392,1	15,8	292.457,5	67,5	140.511,6
IMPOSTOS, TAXAS E CONTRIBUIÇÕES DE MELHORIA	117.088,7	117.088,7	14.361,6	12,3	79.370,2	67,8	37.718,5
Impostos	109.209,3	109.209,3	12.685,3	11,6	73.380,2	67,2	35.829,1
Taxas	7.856,4	7.856,4	1.657,2	21,1	5.951,6	75,8	1.904,8
Contribuições de Melhoria	1,0	1,0	0,0	0,0	0,0	0,0	1,0
CONTRIBUIÇÕES	20.002,0	20.002,0	3.427,8	17,1	13.450,1	67,2	6.551,9
Contribuições Sociais	15.002,0	15.002,0	2.628,0	17,5	10.216,0	68,1	4.786,0
Contribuições Econômicas	0,0	0,0	0,0	0,0	0,0	0,0	0,0
Contrib. para o Custeio do Serv. de Iluminação Pública	5.000,0	5.000,0	799,8	16,0	3.234,0	64,7	1.766,0
RECEITA PATRIMONIAL	869,4	869,4	316,5	36,4	1.274,2	146,6	-404,8
Exploração do Patrimônio Imobiliário do Estado	30,0	30,0	50,3	167,7	114,3	381,0	-84,3
Valores Mobiliários	839,4	839,4	266,2	31,7	1.159,9	138,2	-320,5
Deleg. Serv. Públ. Med. Concess., Permiss., Autoriz., Licença	0,0	0,0	0,0	0,0	0,0	0,0	0,0
Cessão de Direitos	0,0	0,0	0,0	0,0	0,0	0,0	0,0
Demais Receitas Patrimoniais	0,0	0,0	0,0	0,0	0,0	0,0	0,0
RECEITA AGROPECUÁRIA	0,0	0,0	0,0	0,0	0,0	0,0	0,0
RECEITA INDUSTRIAL	0,0	0,0	0,0	0,0	0,0	0,0	0,0
RECEITA DE SERVIÇOS	0,2	0,2	0,0	0,0	0,0	0,0	0,2
Serviços Administrativos e Comerciais Gerais	0,2	0,2	0,0	0,0	0,0	0,0	0,2
Serviços e Atividades Ref. à Navegação e Transporte	0,0	0,0	0,0	0,0	0,0	0,0	0,0
Serviços e Atividades Ref. à Saúde	0,0	0,0	0,0	0,0	0,0	0,0	0,0
Serviços e Atividades Financeiras	0,0	0,0	0,0	0,0	0,0	0,0	0,0
Outros Serviços	0,0	0,0	0,0	0,0	0,0	0,0	0,0
TRANSFERÊNCIAS CORRENTES	291.195,5	291.195,5	43.994,1	15,1	190.346,5	65,4	100.849,0
Transferências da União e de suas Entidades	128.994,5	128.994,5	22.383,3	17,4	87.629,6	67,9	41.364,9
Transf. dos Estados, Distrito Federal e suas Entidades	78.190,0	78.190,0	9.701,8	12,4	49.847,9	63,0	28.342,1
Transf. dos Municípios e suas Entidades	0,0	0,0	0,0	0,0	0,0	0,0	0,0
Transf. de Instituições Privadas	10,9	10,9	0,0	0,0	0,0	0,0	10,9
Transf. de Outras Instituições Públicas	84.000,0	84.000,0	11.909,0	14,2	52.868,8	62,9	31.131,2
Transf. do Exterior	0,0	0,0	0,0	0,0	0,0	0,0	0,0
Transf. de Pessoas Físicas	0,1	0,1	0,0	0,0	0,0	0,0	0,1
Transf. de Pagtos de Depósitos não Identificados	0,0	0,0	0,0	0,0	0,0	0,0	0,0
OUTRAS RECEITAS CORRENTES	3.835,3	3.835,3	6.311,3	164,6	8.054,9	210,0	-4.219,6
Multas Administrativas, Contratuais e Judiciais	652,3	652,3	118,5	18,2	435,3	66,7	217,0
Indenizações, Restituições e Ressarcimentos	600,5	600,5	32,0	5,3	55,6	9,3	544,9
Bens, Direitos e Valores Incorporados ao Patrimônio Públ.	0,0	0,0	0,0	0,0	0,0	0,0	0,0
Demais Receitas Correntes	2.582,5	2.582,5	6.160,8	238,6	7.564,0	292,9	-4.981,5
RECEITAS DE CAPITAL	1.994,1	1.994,1	0,0	0,0	0,0	0,0	1.994,1
OPERAÇÕES DE CRÉDITO	0,0	0,0	0,0	0,0	0,0	0,0	0,0
Operações de Crédito - Mercado Interno	0,0	0,0	0,0	0,0	0,0	0,0	0,0
Operações de Crédito - Mercado Externo	0,0	0,0	0,0	0,0	0,0	0,0	0,0
ALIENAÇÃO DE BENS	0,0	0,0	0,0	0,0	0,0	0,0	0,0
Alienação de Bens Móveis	0,0	0,0	0,0	0,0	0,0	0,0	0,0
Alienação de Bens Imóveis	0,0	0,0	0,0	0,0	0,0	0,0	0,0
AMORTIZAÇÃO DE EMPRÉSTIMOS	0,0	0,0	0,0	0,0	0,0	0,0	0,0
TRANSFERÊNCIAS DE CAPITAL	1.994,1	1.994,1	0,0	0,0	0,0	0,0	1.994,1
Transf. da União e de suas Entidades	1.593,5	1.593,5	0,0	0,0	0,0	0,0	1.593,5
Transf. dos Estados e do Dist. Federal e suas Entidades	400,6	400,6	0,0	0,0	0,0	0,0	400,6
Transf. dos Municípios e sua Entidades	0,0	0,0	0,0	0,0	0,0	0,0	0,0
Transf. de Instituições Privadas	0,0	0,0	0,0	0,0	0,0	0,0	0,0
Transferência de Outras Instituições Públicas	0,0	0,0	0,0	0,0	0,0	0,0	0,0
Transferências do Exterior	0,0	0,0	0,0	0,0	0,0	0,0	0,0
Transferências de Pessoas Físicas	0,0	0,0	0,0	0,0	0,0	0,0	0,0
Transf. Provenientes de Depósitos não Identificados	0,0	0,0	0,0	0,0	0,0	0,0	0,0
OUTRAS RECEITAS DE CAPITAL	0,0	0,0	0,0	0,0	0,0	0,0	0,0
Integralização do Capital Social	0,0	0,0	0,0	0,0	0,0	0,0	0,0
Resgate de Títulos do Tesouro	0,0	0,0	0,0	0,0	0,0	0,0	0,0
Demais Receitas de Capital	0,0	0,0	0,0	0,0	0,0	0,0	0,0
RECEITAS (INTRA-ORÇAMENTÁRIAS) (II)	20.774,6	20.774,6	6.610,3	31,8	12.079,7	58,1	8.694,9
SUBTOTAL DAS RECEITAS (III)=(I+II)	455.737,8	455.737,8	75.002,4	16,5	304.537,2	66,8	151.200,6
OPERAÇÕES DE CRÉDITO - REFINANC. (IV)	0,0	0,0	0,0	0,0	0,0	0,0	0,0
Operações de Crédito Internas	0,0	0,0	0,0	0,0	0,0	0,0	0,0
Mobiliária para Refinanciamento da Dívida	0,0	0,0	0,0	0,0	0,0	0,0	0,0
Contratual para Refinanciamento da Dívida	0,0	0,0	0,0	0,0	0,0	0,0	0,0
Operações de Crédito Externas	0,0	0,0	0,0	0,0	0,0	0,0	0,0
Mobiliária para Refinanciamento da Dívida	0,0	0,0	0,0	0,0	0,0	0,0	0,0
Contratual para Refinanciamento da Dívida	0,0	0,0	0,0	0,0	0,0	0,0	0,0
SUBTOTAL COM REFINANCIAMENTO (V) = (III+IV)	455.737,8	455.737,8	75.002,4	16,5	304.537,2	66,8	151.200,6
DEFICIT					0,0		
TOTAL (VII) = (V+VI)	455.737,8	455.737,8	75.002,4	16,5	304.537,2	66,8	151.200,6
SALDO DE EXERCÍCIOS ANTERIORES (p/ Créditos adicionais)					0,0		
Superavit Financeiro					0,0		
Reabertura de Créditos Adicionais					0,0		
Recursos Arrecadados em Exercícios Anteriores - RPPS					0,0		

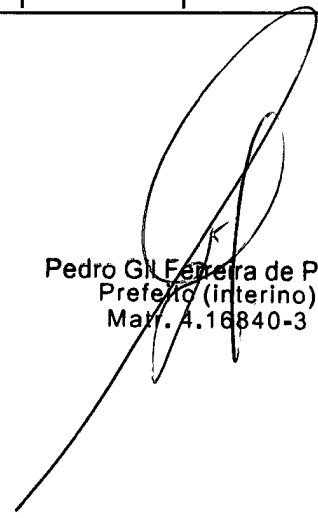
Continua (1/3)

RECEITAS INTRA-ORÇAMENTÁRIAS	PREVISÃO INICIAL	PREVISÃO ATUALIZADA (a)	RECEITAS REALIZADAS				SALDO A REALIZAR (a-c)
			No Bimestre (b)	% (b/a)	Até 08/2017 (c)	% (c/a)	
RECEITAS CORRENTES	20.774,6	20.774,6	6.610,3	31,8	12.079,7	58,1	8.694,9
Impostos	0,0	0,0	0,0	0,0	0,0	0,0	0,0
Taxas	0,0	0,0	0,0	0,0	0,0	0,0	0,0
Contribuição de Melhoria	0,0	0,0	0,0	0,0	0,0	0,0	0,0
CONTRIBUIÇÕES	20.774,6	20.774,6	6.610,3	31,8	12.079,7	58,1	8.694,9
Contribuições Sociais	20.774,6	20.774,6	6.610,3	31,8	12.079,7	58,1	8.694,9
Contribuições Econômicas	0,0	0,0	0,0	0,0	0,0	0,0	0,0
Contr. Custeio do Serv. de Ilum. Públ.	0,0	0,0	0,0	0,0	0,0	0,0	0,0
RECEITA PATRIMONIAL	0,0	0,0	0,0	0,0	0,0	0,0	0,0
Exploração do Patrimônio Imobiliário do Estado	0,0	0,0	0,0	0,0	0,0	0,0	0,0
Valores Mobiliários	0,0	0,0	0,0	0,0	0,0	0,0	0,0
Demais Receitas Patrimoniais	0,0	0,0	0,0	0,0	0,0	0,0	0,0
RECEITA INDUSTRIAL	0,0	0,0	0,0	0,0	0,0	0,0	0,0
RECEITA DE SERVIÇOS	0,0	0,0	0,0	0,0	0,0	0,0	0,0
Serviços Adm. e Comerciais Gerais	0,0	0,0	0,0	0,0	0,0	0,0	0,0
Serviços Ref. à Navegação e ao Transporte	0,0	0,0	0,0	0,0	0,0	0,0	0,0
Outros Serviços	0,0	0,0	0,0	0,0	0,0	0,0	0,0
OUTRAS RECEITAS CORRENTES	0,0	0,0	0,0	0,0	0,0	0,0	0,0
Multas Adm., Contratuais e Judiciais	0,0	0,0	0,0	0,0	0,0	0,0	0,0
Indenizações, Restituições e Ressarcimentos	0,0	0,0	0,0	0,0	0,0	0,0	0,0
Demais Receitas Correntes	0,0	0,0	0,0	0,0	0,0	0,0	0,0
RECEITAS DE CAPITAL	0,0	0,0	0,0	0,0	0,0	0,0	0,0
ALIENAÇÃO DE BENS	0,0	0,0	0,0	0,0	0,0	0,0	0,0
Alienação de Bens Móveis	0,0	0,0	0,0	0,0	0,0	0,0	0,0
Alienação de Bens Imóveis	0,0	0,0	0,0	0,0	0,0	0,0	0,0
Alienação de Bens Intangíveis	0,0	0,0	0,0	0,0	0,0	0,0	0,0
OUTRAS RECEITAS DE CAPITAL	0,0	0,0	0,0	0,0	0,0	0,0	0,0
Integralização do Capital Social	0,0	0,0	0,0	0,0	0,0	0,0	0,0
Demais Receitas de Capital	0,0	0,0	0,0	0,0	0,0	0,0	0,0
TOTAL	20.774,6	20.774,6	6.610,3	31,8	12.079,7	58,1	8.694,9

Continua (2/3)


 Patrícia Rosa da Silva Granito
 Diretora Deptº de Contabilidade
 PMT - Mat.: 1.4890-3
 CRC/RJ - 115133/0-8


 André Luiz de Oliveira Soares
 Secretário Mun. de Fazenda
 Mat.: 4.16295-1


 Pedro Gil Ferreira de Paula
 Prefeito (interino)
 Matr. 4.16840-3

MUNICÍPIO DE TERESOPOLIS
RELATORIO RESUMIDO DA EXECUÇÃO ORÇAMENTÁRIA
BALANÇO ORÇAMENTÁRIO
ORÇAMENTOS FISCAL E DA SEGURIDADE SOCIAL
PERÍODO DE REFERÊNCIA: 4º Bimestre / 2017

LRF, Art 52, inciso I, Alíneas "a" e "b", do inciso II e §1º - Anexo 1

R\$ Milhares


DESPESAS	DOTAÇÃO INICIAL (d)	DOTAÇÃO ATUALIZADA (e)	DESPESAS EMPENHADAS		SALDO (g) = (e - f)	DESPESAS LIQUIDADAS		SALDO i = (e - h)	DESPESAS PAGAS ATÉ O BIM (j)
			Até 08/2017 (f)			Até 08/2017 (h)			
			No Bimestre	Até 08/2017 (f)		No Bimestre	Até 08/2017 (h)		
DESPESAS (EXCETO INTRA-ORÇAMENTÁRIAS)	434.958,1	441.701,0	34.025,0	386.810,8	54.790,2	55.554,6	276.246,0	165.455,0	267.031,7
DESPESAS CORRENTES	417.984,6	431.372,7	34.087,4	384.304,3	47.068,4	54.963,3	274.833,0	156.539,7	265.685,8
PESSOAL E ENCARGOS SOCIAIS	234.394,7	243.025,0	7.976,5	225.244,2	17.780,8	25.018,8	166.819,1	76.205,9	160.061,5
JUROS E ENCARGOS DA DÍVIDA	501,1	500,1	2,0	500,0	0,1	77,5	288,9	211,2	288,9
OUTRAS DESPESAS CORRENTES	183.088,8	187.847,6	26.108,9	158.860,1	29.287,5	29.867,0	107.725,0	80.122,6	105.335,4
DESPESAS DE CAPITAL	14.478,5	10.328,3	-62,4	2.606,5	7.721,8	591,3	1.413,0	8.915,3	1.345,9
INVESTIMENTOS	10.266,6	9.157,9	-62,4	1.436,5	7.721,4	413,7	688,9	8.489,0	601,9
INVERSÕES FINANCEIRAS	100,8	0,3	0,0	0,0	0,3	0,0	0,0	0,3	0,0
AMORTIZAÇÃO DA DÍVIDA	4.111,1	1.170,1	0,0	1.170,0	0,1	177,6	744,0	426,1	744,0
RESERVA DE CONTINGÊNCIA	2.495,0	0,0	0,0	0,0	0,0	0,0	0,0	0,0	0,0
DESPESAS (INTRA-ORÇAMENTÁRIAS) (IX)	20.774,6	20.789,6	-1.875,0	18.729,6	2.060,0	4.172,9	13.569,8	7.219,8	11.690,1
SUBTOTAL DAS DESPESAS (X) = (VIII+IX)	455.732,7	462.490,6	32.150,0	405.640,4	56.850,2	59.727,5	289.815,8	172.674,8	278.721,8
AMORTIZAÇÃO DA DÍVIDA / REFINANC. (XI)	0,0	0,0	0,0	0,0	0,0	0,0	0,0	0,0	0,0
Amortização da Dívida Interna	0,0	0,0	0,0	0,0	0,0	0,0	0,0	0,0	0,0
Dívida Mobiliária	0,0	0,0	0,0	0,0	0,0	0,0	0,0	0,0	0,0
Outras Dívidas	0,0	0,0	0,0	0,0	0,0	0,0	0,0	0,0	0,0
Amortização da Dívida Externa	0,0	0,0	0,0	0,0	0,0	0,0	0,0	0,0	0,0
Dívida Mobiliária	0,0	0,0	0,0	0,0	0,0	0,0	0,0	0,0	0,0
Outras Dívidas	0,0	0,0	0,0	0,0	0,0	0,0	0,0	0,0	0,0
SUBTOTAL COM REFINANCIAMENTO (XII) = (X+XI)	455.732,7	462.490,6	32.150,0	405.640,4	56.850,2	59.727,5	289.815,8	172.674,8	278.721,8
SUPERAVIT (XIII)				0,0			14.721,4		25.815,4
TOTAL (XIV) = (XII+XIII)				405.640,4			304.537,2		304.537,2
RESERVA DO RPPS	0,0	0,0	0,0	0,0	0,0	0,0	0,0	0,0	0,0


DESPESAS INTRA-ORÇAMENTÁRIAS	DOTAÇÃO INICIAL (d)	DOTAÇÃO ATUALIZADA (e)	DESPESAS EMPENHADAS		SALDO (g) = (e - f)	DESPESAS LIQUIDADAS		SALDO (i) = (e - h)	DESPESAS PAGAS ATÉ O BIM (j)
			Até 08/2017 (f)			Até 08/2017 (h)			
			No Bimestre	Até 08/2017 (f)		No Bimestre	Até 08/2017 (h)		
DESPESAS CORRENTES	20.774,6	20.789,6	-1.875,0	18.729,6	2.060,0	4.172,9	13.569,8	7.219,8	11.690,1
PESSOAL E ENCARGOS SOCIAIS	20.774,6	20.789,6	-1.875,0	18.729,6	2.060,0	4.172,9	13.569,8	7.219,8	11.690,1
JUROS E ENCARGOS DA DÍVIDA	0,0	0,0	0,0	0,0	0,0	0,0	0,0	0,0	0,0
OUTRAS DESPESAS CORRENTES	0,0	0,0	0,0	0,0	0,0	0,0	0,0	0,0	0,0
DESPESAS DE CAPITAL	0,0	0,0	0,0	0,0	0,0	0,0	0,0	0,0	0,0
INVESTIMENTOS	0,0	0,0	0,0	0,0	0,0	0,0	0,0	0,0	0,0
INVERSÕES FINANCEIRAS	0,0	0,0	0,0	0,0	0,0	0,0	0,0	0,0	0,0
AMORTIZAÇÃO DA DÍVIDA	0,0	0,0	0,0	0,0	0,0	0,0	0,0	0,0	0,0
TOTAL	20.774,6	20.789,6	-1.875,0	18.729,6	2.060,0	4.172,9	13.569,8	7.219,8	11.690,1


SIGFIS - Versão 2018

Data de Emissão: 19/04/2018 15:39h

Anexo 1 do RREO


Patrícia Rosa da Silva Grãto
Diretora Depº de Contabilidade
PMT - Mat.: 1.4890-3
GRC/RJ - 115133/0-8


André Luiz de Oliveira Soares
Secretário Mun. de Fazenda
Mat.: 4.16295-1


Pedro de Almeida de Paula
Prefeito (Interino)
Matr. 4.16840-3

MUNICÍPIO DE TERESOPOLIS
RELATÓRIO RESUMIDO DA EXECUÇÃO ORÇAMENTÁRIA
DEMONSTRATIVO DA EXECUÇÃO DAS DESPESAS POR FUNÇÃO / SUBFUNÇÃO
ORÇAMENTOS FISCAL E DA SEGURIDADE SOCIAL

PERÍODO DE REFERÊNCIA : 4º Bimestre / 2017

RREO - Anexo 2 (LRF, Art. 52, Inciso II, alínea "c")

R\$ Milhares

FUNÇÃO / SUBFUNÇÃO	DOTAÇÃO INICIAL	DOTAÇÃO ATUALIZADA (a)	DESPESAS EMPENHADAS		SALDO (c) = (a-b)	DESPESAS LIQUIDADAS		SALDO (e) = (a-d)		
			No Bimestre	Até 08/2017 (b)		%	No Bimestre		Até 08/2017 (d)	%
DESPESAS (EXCETO INTRA-ORÇAMENTÁRIAS) (I)										
Legislativa	434.958,2	441.701,0	34.025,0	386.910,9	95,4	54.780,2	276.246,0	95,3		
Ação Legislativa	13.881,0	13.881,0	285,2	12.712,5	3,1	988,5	9.198,1	3,2		
Administração Geral	70,0	65,0	0,0	0,0	0,0	65,0	0,0	0,0		
Serviço da Dívida Interna	13.608,8	13.615,8	255,2	12.712,5	3,1	903,3	9.196,1	3,2		
Administração	2,2	0,2	0,0	0,0	0,0	0,2	0,0	0,0		
Administração Geral	24.974,1	25.197,0	-380,2	24.381,3	6,0	815,7	16.964,9	5,5		
Controle Interno	24.445,4	24.598,3	-380,2	23.791,0	5,9	807,3	15.578,4	5,4		
Ensino Fundamental	525,5	598,5	0,0	590,3	0,1	8,2	378,5	0,1		
Educação Infantil	0,1	0,1	0,0	0,0	0,0	0,1	0,0	0,0		
Segurança Pública	8.125,2	7.738,6	-648,0	7.517,5	1,9	221,1	4.985,4	1,7		
Administração Geral	6.702,4	6.499,0	-600,0	6.493,0	1,6	6,0	4.354,5	1,5		
Policimento	9,1	9,1	0,0	0,0	0,0	9,1	0,0	0,0		
Defesa Civil	1.177,1	1.074,2	0,0	959,2	0,2	115,0	64,0	0,2		
Infra-estrutura Urbana	230,3	150,1	51,0	65,3	0,0	84,7	0,0	0,0		
Serviços Urbanos	6,3	6,3	0,0	0,0	0,0	6,3	0,0	0,0		
Assistência Social	8.646,5	15.629,3	220,5	13.568,1	3,3	2.061,2	7.997,6	2,8		
Assistência à Criança e ao Adolescente	494,1	436,2	-0,6	397,2	0,1	39,0	55,0	0,1		
Assistência Comunitária	6.717,4	12.896,1	177,8	10.873,9	2,7	2.022,1	1.063,2	2,1		
Fomento ao Trabalho	1.335,0	2.154,4	0,7	2.154,4	0,5	0,0	1.635,1	0,6		
Outros Encars Especiais	100,0	142,7	42,6	142,6	0,0	0,0	123,5	0,0		
Previdência Social	52.722,7	63.322,7	11.365,3	53.123,2	13,1	199,6	51.365,7	17,7		
Administração Geral	81,6	81,6	0,3	16,0	0,0	65,6	4,9	0,0		
Previdência do Regime Estatutário	52.631,1	53.231,1	11.365,0	53.106,7	13,1	124,4	51.354,8	17,7		
Outros Encars Especiais	10,0	10,0	0,0	0,5	0,0	9,5	0,0	0,0		
Saúde	123.174,2	133.020,1	15.617,3	112.102,1	27,6	20.918,0	89.751,4	31,0		
Administração Geral	15.402,5	19.789,7	1.202,6	18.255,0	4,5	1.534,7	16.539,9	5,7		
Formação de Recursos Humanos	12,2	4,1	0,0	0,0	0,0	4,1	0,0	0,0		
Atenção Básica	16.587,6	19.210,3	2.592,4	15.071,3	3,7	4.138,9	2.368,1	4,1		
Assistência Hospitalar e Ambulatorial	80.716,0	85.106,7	11.432,2	71.410,0	17,6	13.696,6	13.864,3	19,0		
Suporte Profilático e Terapêutico	3.526,1	2.116,4	57,6	1.617,1	0,4	499,3	147,2	0,3		
Vigilância Sanitária	93,3	77,6	0,0	0,0	0,0	77,6	0,0	0,0		
Vigilância Epidemiológica	4.936,3	4.257,6	-286,1	3.305,5	0,8	952,0	2.831,4	1,0		
Outros Encars Especiais	1.900,2	2.457,8	618,6	2.443,2	0,6	14,7	2.412,2	0,8		
Trabalho	196,5	287,9	0,0	227,6	0,1	60,3	26,0	0,1		
Fomento ao Trabalho	196,5	287,9	0,0	227,6	0,1	60,3	26,0	0,1		
								0,0		

MUNICÍPIO DE TERESOPOLIS
RELATÓRIO RESUMIDO DA EXECUÇÃO ORÇAMENTÁRIA
DEMONSTRATIVO DA EXECUÇÃO DAS DESPESAS POR FUNÇÃO / SUBFUNÇÃO
ORÇAMENTOS FISCAL E DA SEGURIDADE SOCIAL

PERÍODO DE REFERÊNCIA : 4º Bimestre / 2017

RREO - Anexo 2 (LRF, Art. 52, Inciso II, alínea "c")

R\$ Milhares

FUNÇÃO / SUBFUNÇÃO	DOTAÇÃO INICIAL	DOTAÇÃO ATUALIZADA (a)	DESPESAS EMPENHADAS		SALDO (c) = (a-b)	DESPESAS LIQUIDADAS		SALDO (e) = (a-d)		
			No Bimestre	Até 08/2017 (b)		%	No Bimestre		Até 08/2017 (d)	%
Educação	141.161,2	150.945,0	6.483,9	124.883,2	30,8	26.061,8	68.161,2	81.783,8		
Administração Geral	191,6	179,1	-6,3	64,2	0,0	114,9	30,5	148,6		
Fomento ao Trabalho	3.350,0	3.350,0	0,0	3.314,6	0,8	35,4	2.719,5	630,5		
Ensino Fundamental	116.801,9	123.098,0	4.311,4	102.210,6	25,2	20.887,4	54.263,0	68.835,0		
Ensino Médio	0,3	0,3	0,0	0,0	0,0	0,3	0,0	0,3		
Ensino Profissional	0,3	0,3	0,0	0,0	0,0	0,3	0,0	0,3		
Ensino Superior	0,1	0,1	0,0	0,0	0,0	0,1	0,0	0,1		
Educação Infantil	18.613,3	22.433,5	2.074,5	17.865,7	4,4	4.567,8	12.003,5	10.430,0		
Educação de Jovens e Adultos	2.198,5	1.878,5	104,3	1.428,2	0,4	450,3	144,7	1.733,8		
Educação Especial	5,2	5,2	0,0	0,0	0,0	5,2	0,0	5,2		
Cultura	1.720,1	1.532,9	0,0	1.483,4	0,4	49,5	1.139,8	393,1		
Administração Financeira	30,0	0,0	0,0	0,0	0,0	0,0	0,0	0,0		
Difusão Cultural	1.690,1	1.532,9	0,0	1.483,4	0,4	49,5	1.139,8	393,1		
Direitos da Cidadania	390,0	403,9	0,0	240,3	0,1	163,6	206,1	198,8		
Administração Geral	257,5	307,8	0,0	240,3	0,1	67,5	205,1	102,6		
Assistência Comunitária	9,0	2,7	0,0	0,0	0,0	2,7	0,0	2,7		
Fomento ao Trabalho	93,5	93,5	0,0	0,0	0,0	93,5	0,0	93,5		
Urbanismo	24.703,0	27.078,6	981,8	24.601,2	6,1	2.472,3	17.022,3	10.051,3		
Ordenamento Territorial	4,0	4,0	0,0	0,0	0,0	4,0	0,0	4,0		
Infra-estrutura Urbana	24.696,9	27.073,5	981,8	24.601,2	6,1	2.472,3	17.022,3	10.051,3		
Turismo	2,1	1,1	0,0	0,0	0,0	1,1	0,0	1,1		
Habituação	7.369,6	205,0	0,0	0,0	0,0	205,0	0,0	205,0		
Habituação Urbana	7.369,6	205,0	0,0	0,0	0,0	205,0	0,0	205,0		
Gestão Ambiental	1.884,1	1.859,9	0,0	1.713,1	0,4	146,8	1.138,3	721,6		
Preservação e Conservação Ambiental	1.884,1	1.859,9	0,0	1.713,1	0,4	146,8	1.138,3	721,6		
Ciência e Tecnologia	114,1	112,7	0,0	93,6	0,0	19,1	41,6	71,1		
Administração Geral	114,1	112,7	0,0	93,6	0,0	19,1	41,6	71,1		
Agricultura	2.460,7	2.087,7	-209,2	2.058,6	0,5	29,0	1.481,0	606,6		
Administração Geral	2.268,9	2.065,2	-209,2	2.054,5	0,5	10,7	1.477,1	588,1		
Extensão Rural	18,1	1,0	0,0	0,0	0,0	1,0	0,0	1,0		
Promoção da Produção Agropecuária	163,8	17,6	0,0	4,1	0,0	13,5	3,9	13,7		
Defesa Agropecuária	9,9	3,9	0,0	0,0	0,0	3,9	0,0	3,9		
Comércio e Serviços	730,4	1.098,2	6,0	1.072,6	0,3	26,8	601,3	497,9		
Fomento ao Trabalho	3,0	6,9	6,0	6,3	0,0	0,6	0,3	6,6		
Turismo	727,4	1.092,3	0,0	1.066,4	0,3	26,0	601,0	491,3		
Comunicações	450,0	4,3	0,0	1,2	0,0	3,1	1,2	3,1		
Administração Geral	450,0	4,3	0,0	1,2	0,0	3,1	1,2	3,1		

MUNICÍPIO DE TERESOPOLIS
RELATÓRIO RESUMIDO DA EXECUÇÃO ORÇAMENTÁRIA
DEMONSTRATIVO DA EXECUÇÃO DAS DESPESAS POR FUNÇÃO / SUBFUNÇÃO
ORÇAMENTOS FISCAL E DA SEGURIDADE SOCIAL

PERÍODO DE REFERÊNCIA : 4º Bimestre / 2017

RREO - Anexo 2 (LRF, Art. 52, Inciso II, alínea "c")

Rs Milhares

FUNÇÃO / SUBFUNÇÃO	DOTAÇÃO INICIAL	DOTAÇÃO ATUALIZADA (a)	DESPESAS EMPENHADAS		SALDO (c) = (a-b)	DESPESAS LIQUIDADAS		SALDO (e) = (a-d)
			Até 08/2017 (b)	% (b/total b)		Até 08/2017 (d)	% (d/total d)	
Desporto e Lazer	778,6	774,8	0,0	766,7	19,0	56,0	532,3	242,5
Desporto Comunitário	778,6	774,8	0,0	755,7	19,0	56,0	532,3	242,5
Encargos especiais	19.214,2	6.720,6	233,5	6.375,7	1,6	1.369,6	6.469,0	1.281,6
Serviço da Dívida Interna	4.610,0	1.670,0	2,0	1.670,0	0,4	255,1	1.032,9	637,1
Outros Encargos Especiais	14.604,2	5.050,6	231,5	4.705,7	1,2	1.114,5	4.426,0	624,5
Reserva de Contingência	2.495,0	0,0	0,0	0,0	0,0	0,0	0,0	0,0
Reserva de Contingência	2.495,0	0,0	0,0	0,0	0,0	0,0	0,0	0,0
DESPESAS (INTRA-ORÇAMENTÁRIAS) (II)	20.774,6	20.789,6	-1.875,0	18.729,6	4,6	4.172,9	13.569,9	7.219,7
TOTAL (III) = (I + II)	465.732,7	462.490,6	32.150,0	405.640,4	100,00	59.727,5	289.815,9	100,00

FUNÇÃO / SUBFUNÇÃO	DOTAÇÃO INICIAL	DOTAÇÃO ATUALIZADA (a)	DESPESAS EMPENHADAS		SALDO (c) = (a-b)	DESPESAS LIQUIDADAS		SALDO (e) = (a-d)
			Até 08/2017 (b)	% (b/total b)		Até 08/2017 (d)	% (d/total d)	
DESPESAS (INTRA-ORÇAMENTÁRIAS)	20.774,6	20.789,6	-1.875,0	18.729,6	4,6	4.172,9	13.569,9	7.219,7
Legislativa	550,0	550,0	0,0	380,0	0,1	42,2	237,1	312,9
Administração Geral	550,0	550,0	0,0	380,0	0,1	42,2	237,1	312,9
Administração	4.562,5	4.562,5	0,0	4.562,5	1,1	909,5	2.913,7	1.648,8
Administração Geral	4.562,5	4.562,5	0,0	4.562,5	1,1	909,5	2.913,7	1.648,8
Saúde	2.000,0	2.015,0	16,0	2.015,0	0,5	516,1	2.274,7	-259,7
Administração Geral	2.000,0	2.015,0	15,0	2.015,0	0,5	516,1	2.274,7	-259,7
Educação	13.662,1	13.662,1	-1.890,0	11.772,1	2,9	2.705,1	8.144,4	5.517,7
Ensino Fundamental	11.310,8	11.310,8	-1.800,0	9.510,8	2,3	1.800,0	6.593,2	4.717,6
Educação Infantil	2.250,0	2.250,0	0,0	2.250,0	0,6	515,7	1.547,5	702,5
Educação de Jovens e Adultos	101,3	101,3	-90,0	11,3	0,0	0,7	3,6	97,6

Patrícia Rosa da Silva Granito
Patrícia Rosa da Silva Granito
 Diretora Deptº de Contabilidade
 PMT/L. Mat.: 1.4890-3
 CRCRJ - 1151330-8

André Luiz de Oliveira Soares
André Luiz de Oliveira Soares
 Secretário Mun. de Fazenda
 Mat.: 4.16295-1

Pedro Gil Ferreira de Paula
Pedro Gil Ferreira de Paula
 Prefeito (interino)
 Matr.: 4.16840-3

MUNICÍPIO DE TERESÓPOLIS
RELATÓRIO RESUMIDO DA EXECUÇÃO ORÇAMENTÁRIA
DEMONSTRATIVO DA RECEITA CORRENTE LÍQUIDA
ORÇAMENTOS FISCAL E DA SEGURIDADE SOCIAL
PERÍODO DE REFERÊNCIA : 4º Bimestre / 2017

LRf, art 53, inciso I - Anexo 3

R\$ Milhares


ESPECIFICAÇÃO	EVOLUÇÃO DA RECEITA REALIZADA NOS ÚLTIMOS 12 MESES												TOTAL ULT - 12 M.	PREVISÃO ATUALIZADA
	SET/2016	OUT/2016	NOV/2016	DEZ/2016	JAN/2017	FEV/2017	MAR/2017	ABR/2017	MAI/2017	JUN/2017	JUL/2017	AGO/2017		
RECEITAS CORRENTES (I)	27.519,9	29.299,7	33.846,2	40.381,7	61.590,2	42.922,9	36.618,9	32.843,0	33.799,0	31.724,0	34.063,2	38.206,1	442.812,9	461.003,1
Impostos, Taxas e Contribuições de Melhoria	5.854,1	6.255,3	6.413,4	9.317,1	28.855,5	9.357,9	7.010,3	6.294,1	6.941,7	6.830,1	7.577,0	6.765,5	104.172,0	117.066,7
Imposto s/ a Prop. Predial/Territorial Urbana (IPTU)	1.541,6	1.693,9	1.745,7	1.865,4	23.104,4	2.860,6	2.313,5	1.785,6	1.933,4	1.873,6	1.983,5	1.796,3	44.297,7	48.159,0
Impostos s/ Serviços de Qualquer Natureza (ISS)	2.150,5	2.266,7	2.226,3	2.195,2	2.465,0	2.673,3	2.410,7	2.270,2	2.457,9	2.381,8	2.480,9	2.448,2	28.408,3	29.500,1
Impostos s/ Transmissão de Bens Imóveis	717,4	1.039,3	1.029,6	1.130,7	657,9	567,7	639,2	697,4	676,2	979,6	937,8	974,6	10.044,6	13.050,2
Imposto sobre a Renda e Proventos de Qualquer Natureza	989,1	837,8	952,2	919,9	982,2	2.675,3	1.067,7	1.059,7	1.093,1	1.078,1	1.063,3	1.000,6	13.709,0	17.500,0
Outros Impostos, Taxas e Contribuições de Melhoria	475,5	420,6	459,6	404,9	1.636,0	560,4	579,2	481,0	481,1	536,8	1.111,5	545,8	7.712,4	7.857,4
RECEITA DE CONTRIBUIÇÕES	1.171,1	1.166,0	1.256,7	1.212,6	1.615,4	2.478,7	2.381,8	1.574,0	1.314,0	659,2	1.486,9	1.940,9	18.256,3	20.002,0
RECEITA PATRIMONIAL	135,6	188,6	157,0	169,2	179,6	108,9	239,4	126,7	132,1	171,0	196,9	119,6	1.924,6	869,4
Rendimentos de Aplicação Financeira	131,4	185,9	154,4	166,9	177,2	107,1	235,7	122,6	129,8	121,3	149,7	116,5	1.796,5	839,4
Outras Receitas Patrimoniais	4,2	2,7	2,6	2,3	2,4	1,8	3,7	4,1	2,3	4,7	47,2	3,1	126,1	30,0
Recetta Agropecuária	0,0	0,0	0,0	0,0	0,0	0,0	0,0	0,0	0,0	0,0	0,0	0,0	0,0	0,0
Recetta Industrial	0,0	0,0	0,0	0,0	0,0	0,0	0,0	0,0	0,0	0,0	0,0	0,0	0,0	0,0
Recetta de Serviços	0,0	0,0	0,0	0,0	0,0	0,0	0,0	0,0	0,0	0,0	0,0	0,0	0,0	0,2
TRANSFERÊNCIAS CORRENTES	20.220,9	21.541,0	25.891,5	31.974,3	30.503,4	30.630,5	26.473,3	24.796,9	25.541,6	23.877,9	24.559,6	23.211,7	309.262,8	313.229,5
Cota-Parte do FPM	3.199,8	3.884,3	7.086,8	11.078,4	4.733,3	6.067,9	3.801,9	4.560,7	5.196,0	4.789,2	6.163,6	4.194,9	64.796,8	54.000,0
Cota-Parte do ICMS	4.486,4	4.760,6	4.746,5	5.295,5	5.592,1	4.951,1	5.091,6	5.351,6	5.009,4	5.013,5	4.915,5	5.096,6	60.316,4	66.200,0
Cota-Parte do IPVA	320,8	285,1	347,7	346,1	5.308,3	4.434,4	3.049,2	1.675,1	941,9	794,5	632,4	585,5	18.721,0	19.000,0
Cota-Parte do ITR	18,2	101,4	9,2	5,7	39,0	2,4	1,5	3,3	5,5	4,7	3,2	5,7	199,8	250,0
Transferências de LC 87/1996	17,7	17,7	17,7	17,7	18,3	18,3	18,3	18,3	18,3	18,3	18,3	18,3	217,2	220,0
Transferências de LC 61/1989	116,6	106,7	135,4	146,9	100,5	98,9	98,5	104,9	98,4	99,9	110,9	103,8	1.320,4	1.500,0
Transferências do FUNDEB	5.484,4	5.577,5	7.035,2	7.045,6	8.088,0	6.571,9	7.221,7	6.015,7	7.076,1	5.986,3	5.742,4	6.166,5	78.011,3	84.000,0
Outras Transferências Correntes	6.577,0	6.807,7	6.513,0	8.044,4	6.623,9	8.465,6	7.190,6	6.997,3	7.186,2	7.172,5	7.053,3	7.038,4	85.699,9	95.059,5
OUTRAS RECEITAS CORRENTES	138,3	147,8	127,5	708,6	436,3	346,9	514,1	91,2	168,4	166,7	142,9	6.168,4	9.177,1	3.835,3
DEDUÇÕES (II)	2.788,7	2.982,8	3.454,5	4.009,7	4.465,0	5.125,5	4.404,7	3.475,8	3.167,6	2.381,0	2.985,1	3.540,0	42.760,4	43.089,5
Contrib. p/ o Plano de Seg. Soc. Serv.	1.156,8	1.151,7	985,8	1.134,9	1.306,7	2.010,9	1.992,5	1.127,0	913,7	237,2	1.089,3	1.538,7	14.645,2	15.002,0
Compensação Financ. entre Reg. Previd.	0,0	0,0	0,0	0,0	0,0	0,0	0,0	0,0	0,0	0,0	0,0	0,0	0,0	53,5
Dedução de Receita p/ Formação do FUNDEB	1.631,9	1.831,1	2.468,7	2.874,8	3.158,3	3.114,6	2.412,2	2.348,6	2.253,9	2.143,8	1.875,8	2.001,3	28.115,2	28.034,0
RECEITA CORRENTE LÍQUIDA (III)	24.731,2	26.315,9	30.391,7	36.372,0	57.125,2	37.797,4	32.214,2	29.367,2	30.630,4	29.343,0	31.098,1	34.666,1	400.052,4	417.913,6


Nota : Receita Corrente Líquida em reais e sem arredondamento :
RCL dos últimos 12 meses R\$ 400.052.155,93


SIGFIS - Versão 2018

Data de Emissão: 19/04/2018 15:40h

Anexo 3 do RREO


Patrícia Rosa da Silva Granito
Diretora Depto de Contabilidade
PMT - Matr.: 1.4890-3
CRC/RJ - 115133/0-8


André Luiz de Oliveira Soares
Secretário Mun. de Fazenda
Mat.: 4.16295-1


Pedro Guilherme de Paula
Prefeito (interino)
Matr. 4.16840-3

MUNICÍPIO DE TERESOPOLIS
RELATÓRIO RESUMIDO DA EXECUÇÃO ORÇAMENTÁRIA
DEMONSTRATIVO DAS RECEITAS E DESPESAS PREVIDENCIÁRIAS DO REGIME PRÓPRIO DOS SERVIDORES PÚBLICOS

ORÇAMENTO DA SEGURIDADE SOCIAL
PERÍODO DE REFERÊNCIA : 4º Bimestre / 2017

LRF, art 53, inciso II - Anexo 4

R\$ Milhares

RECEITAS PREVIDENCIÁRIAS	PREVISÃO INICIAL	PREVISÃO ATUALIZADA	RECEITAS REALIZADAS	
			Até 4º Bim/2017	Até 4º Bim/2016
RECEITAS CORRENTES (I)	36.039,1	36.039,1	22.376,4	20.385,9
Receita de Contribuições do Segurados	15.002,0	15.002,0	10.216,1	10.357,4
Civil	15.002,0	15.002,0	10.216,1	10.357,4
Contribuição do Servidor Ativo Civil	14.625,0	14.625,0	9.949,3	10.109,1
Contribuição do Servidor Inativo Civil	328,0	328,0	224,6	215,1
Contribuição de Pensionista Civil	49,0	49,0	42,2	33,2
Receita de Contribuições Patrimoniais	20.383,6	20.383,6	12.031,1	9.763,0
Civil	20.383,6	20.383,6	12.031,1	9.763,0
Contribuição do Servidor Ativo Civil	20.302,6	20.302,6	12.009,1	9.709,6
Contribuição do Servidor Inativo Civil	0,0	0,0	0,0	0,0
Contribuição de Pensionista Civil	81,0	81,0	22,0	53,4
Em Regime de Parcelamento de Débitos	0,0	0,0	0,0	0,0
Receita Patrimonial	100,0	100,0	78,8	205,0
Receitas Imobiliárias	0,0	0,0	0,0	0,0
Receitas de Valores Mobiliários	100,0	100,0	78,8	205,0
Outras Receitas Patrimoniais	0,0	0,0	0,0	0,0
Receita de Serviços	0,0	0,0	0,0	0,0
Outras Receitas Correntes	553,5	553,5	50,4	60,5
Compensação Previdenciária do RGPS para o RPPS	53,5	53,5	0,0	0,0
Aportes Periódicos para Amortização do Déficit Atuarial do RPPS (II)	0,0	0,0	0,0	0,0
Demais Receitas Correntes	500,0	500,0	50,4	60,5
RECEITAS DE CAPITAL (III)	0,0	0,0	0,0	0,0
Alienação de Bens, Direitos e Ativos	0,0	0,0	0,0	0,0
Amortização de Empréstimos	0,0	0,0	0,0	0,0
Outras Receitas de Capital	0,0	0,0	0,0	0,0
TOTAL DAS RECEITAS PREVIDENCIÁRIAS - RPPS (IV) = (I + III - II)	36.039,1	36.039,1	22.376,4	20.385,9

DESPESAS PREVIDENCIÁRIAS	DOTAÇÃO INICIAL	DOTAÇÃO ATUALIZADA	DESPESAS EMPENHADAS		DESPESAS LIQUIDADAS	
			4º Bim/2017	4º Bim/2016	4º Bim/2017	4º Bim/2016
DESPESAS PREVIDENCIÁRIAS - RPPS	52.842,5	67.628,3	67.358,2	52.125,0	65.560,0	52.049,9
ADMINISTRAÇÃO (V)	81,6	81,6	16,0	51,6	10,4	24,8
Despesas Correntes	80,6	75,6	11,8	51,1	6,2	24,3
Despesas de Capital	1,0	6,0	4,2	0,5	4,2	0,5
PREVIDÊNCIA (VI)	52.760,9	67.546,7	67.342,2	52.073,4	65.549,6	52.025,1
Benefícios - Civil	52.760,9	67.546,7	67.342,2	52.073,4	65.549,6	52.025,1
Aposentadorias	42.369,8	47.711,1	47.578,9	38.312,1	45.848,7	38.312,1
Pensões	10.275,3	19.717,1	19.701,0	13.688,3	19.679,2	13.688,3
Outros Benefícios Previdenciários	115,8	118,5	62,3	73,0	21,7	24,7
Outras Despesas Previdenciárias	0,0	0,0	0,0	0,0	0,0	0,0
Compensação Previdenciária do RPPS para o RGPS	0,0	0,0	0,0	0,0	0,0	0,0
Demais despesas Previdenciárias	0,0	0,0	0,0	0,0	0,0	0,0
TOTAL DAS DESPESAS PREVIDENCIÁRIAS - RPPS (VII) = (V+VI)	52.842,5	67.628,3	67.358,2	52.125,0	65.560,0	52.049,9
RESULTADO PREVIDENCIÁRIO - RPPS (VIII) = (IV - VII)	-16.803,4	-31.589,2	-	-	-43.183,6	-31.664,0

RECURSOS RPPS ARRECADADOS EM EXERCÍCIOS ANTERIORES	PREVISÃO ORÇAMENTÁRIA
VALOR	0,0
RESERVA ORÇAMENTÁRIA DO RPPS	PREVISÃO ORÇAMENTÁRIA
VALOR	0,0


APORTES DE RECURSOS PARA O REGIME PRÓPRIO DE PREVIDÊNCIA SOCIAL	RECEITAS REALIZADAS			
	Até 4º Bim/2017			
Aportes de Recursos para o Plano Previdenciário do RPPS	16.292,6	16.292,6	2.354,8	26.622,6
Plano de Amortização - Contribuição Patronal Suplementar	0,0	0,0	0,0	0,0
Plano de Amortização - Aporte Periódico de Valores Predefinidos	0,0	0,0	0,0	0,0
Outros Aportes RPPS	0,0	0,0	0,0	0,0
Recursos para Cobertura de Déficit Financeiro	0,0	0,0	0,0	0,0
Aportes de Recursos para o Plano Financeiro do RPPS	0,0	0,0	0,0	0,0
Recursos para Cobertura da Insuficiência Financeira	16.292,6	16.292,6	2.354,8	26.622,6
Recursos para Formação de Reservas	0,0	0,0	0,0	0,0

BENS E DIREITOS DO RPPS	PERÍODO DE REFERÊNCIA	
	Ago/2017	Dez/2016
Caixa	0,0	0,0
Bancos Conta Movimento	206,6	79,1
Investimentos	1.259,1	636,8
Outros Bens e Direitos	0,0	0,0
TOTAL DE BENS E DIREITOS DO RPPS	1.465,7	715,9


SIGFIS - Versão 2018

Data de Emissão: 19/04/2018 15:40h

Anexo 4 do RREO


Patricia Rosa da Silva Granito
 Diretora Depto de Contabilidade
 PMT - Mat.: 1.4890-3
 CRC/RJ - 115133/0-8


André Luiz de Oliveira Soares
 Secretário Mun. de Fazenda
 Mat.: 4.16295-1


Pedro Gil Ferreira de Paula
 Prefeito (Interino)
 Matr.: 4.16840-3

MUNICÍPIO DE TERESOPOLIS
RELATÓRIO RESUMIDO DA EXECUÇÃO ORÇAMENTÁRIA
DEMONSTRATIVO DO RESULTADO NOMINAL
ORÇAMENTOS FISCAL E DA SEGURIDADE SOCIAL
PERÍODO DE REFERÊNCIA : 4º Bimestre / 2017

LRF, art 53, inciso III - Anexo 5

R\$ Milhares


DÍVIDA FISCAL LÍQUIDA	SALDO		
	Em 31/12/2016 (a)	Em 30/Jun/2017 (b)	Em 31/Ago/2017 (c)
DÍVIDA CONSOLIDADA (I)	40.807,4	47.997,7	48.024,2
DEDUÇÕES (II)	20.363,4	23.884,4	20.199,6
Disponibilidade de Caixa Bruta	37.021,4	39.657,2	35.969,8
(-) Restos a Pagar Processados (exceto precatórios)	16.658,0	15.772,8	15.770,2
DÍVIDA CONSOLIDADA LÍQUIDA (III) = (I - II)	20.444,0	24.113,3	27.824,6
RECEITA DE PRIVATIZAÇÕES (IV)	0,0	0,0	0,0
PASSIVOS RECONHECIDOS (V)	40.807,4	47.997,7	48.024,2
DÍVIDA FISCAL LÍQUIDA (VI) = (III + IV - V)	-20.363,4	-23.884,4	-20.199,6


RESULTADO NOMINAL	PERÍODO DE REFERÊNCIA	
	No Bimestre (c - b)	Jan/2017 até Ago/2017 (c - a)
VALOR	3.684,8	163,8


DISCRIMINAÇÃO DA META FISCAL	Valor
META DE RESULTADO NOMINAL FIXADA NO ANEXO DE METAS FISCAIS DA LDO P/ O EXERCÍCIO DE REFERÊNCIA	0,0

REGIME PREVIDENCIÁRIO

ESPECIFICAÇÃO	SALDO		
	Em 31/12/2016	Em 30/Jun/2017	Em 31/Ago/2017
DÍVIDA CONSOLIDADA PREVIDENCIÁRIA (VII)	700.126,6	700.126,6	700.126,6
Passivo Atuarial	700.126,6	700.126,6	700.126,6
Demais Dívidas	0,0	0,0	0,0
Deduções (VIII)	715,9	1.271,4	1.454,4
Ativo Disponível	79,1	134,8	206,6
Investimentos do RPPS	636,8	1.136,6	1.247,8
Haveres Financeiros	0,0	0,0	0,0
(-) Restos a Pagar Processados	0,0	0,0	0,0
DÍVIDA CONSOLIDADA LÍQUIDA PREVIDENCIÁRIA (IX) = (VII - VIII)	699.410,7	698.855,2	698.672,2
PASSIVOS RECONHECIDOS (X)	0,0	0,0	0,0
DÍVIDA FISCAL LÍQUIDA PREVIDENCIÁRIA (XI) = (IX - X)	699.410,7	698.855,2	698.672,2


Patricia Rosa da Silva Granito
 Diretora Deptº de Contabilidade
 PMT - Mat.: 1.4890-3
 CRC/RJ - 115133/0-8


André Luiz de Oliveira Soares
 Secretário Mun. de Fazenda
 Mat.: 4.16295-1


Pedro Gil Ferreira de Paula
 Prefeito (Interino)
 Matr. 4.16840-3

MUNICÍPIO DE TERESOPOLIS
RELATÓRIO RESUMIDO DA EXECUÇÃO ORÇAMENTÁRIA
DEMONSTRATIVO DO RESULTADO PRIMÁRIO
ORÇAMENTOS FISCAL E DA SEGURIDADE SOCIAL
PERÍODO DE REFERÊNCIA : 4º Bimestre / 2017

LRF, art 53, inciso III - Anexo 6


R\$ Milhares


RECEITAS PRIMÁRIAS	PREVISÃO ATUALIZADA	RECEITAS REALIZADAS	
		Jan a Ago/2017	Jan a Ago/2016
RECEITAS PRIMÁRIAS CORRENTES (I)	452.904,3	303.377,3	282.037,7
Receitas Tributárias	117.066,7	79.331,8	75.153,8
Imposto s/ a Prop. Predial/Territorial Urbana (IPTU)	49.159,0	37.651,1	34.562,4
Impostos s/ Serviços de Qualquer Natureza (ISS)	29.500,1	19.568,5	16.310,3
Imposto s/ Transmissão de Bens Imóveis (ITBI)	13.050,2	6.130,6	6.944,9
Imposto de Renda Retido na Fonte (IRRF)	17.500,0	10.030,1	11.812,3
Outras Receitas Tributárias	7.857,4	5.951,5	5.523,9
Receita de Contribuição	40.776,6	25.529,8	20.847,2
Receita Patrimonial Líquida	30,0	114,3	14,8
Receita Patrimonial	869,4	1.274,2	1.234,6
(-)Aplicações Financeiras	839,4	1.159,9	1.219,8
Transferências Correntes*	291.195,5	190.346,5	183.941,1
Cota Parte FPM (80%)	43.200,0	32.134,9	28.911,7
Cota Parte ICMS (80%)	52.160,0	32.826,7	31.799,5
L.C. Nº 87/96 - ICMS Desoneração (80%)	176,0	116,8	116,9
Outras Transferências Correntes	195.659,5	125.268,1	123.113,0
Demais Receitas Correntes	3.835,5	8.054,9	2.080,8
RECEITAS DE CAPITAL (II)	1.994,1	0,0	0,0
Operações de Crédito (III)	0,0	0,0	0,0
Amortização de Empréstimos (IV)	0,0	0,0	0,0
Alienação de Ativos (V)	0,0	0,0	0,0
Transferências de Capital	1.994,1	0,0	0,0
Outras Receitas de Capital	0,0	0,0	0,0
RECEITAS PRIMÁRIAS DE CAPITAL (VI) = (II-III-IV-V)	1.994,1	0,0	0,0
RECEITA PRIMÁRIA TOTAL (VII) = (I + VI)	454.898,4	303.377,3	282.037,7


DESPESAS PRIMÁRIAS	DOTAÇÃO ATUALIZADA	DESPESAS EMPENHADAS		DESPESAS LIQUIDADAS	
		Jan a Ago/2017	Jan a Ago/2016	Jan a Ago/2017	Jan a Ago/2016
DESPESAS CORRENTES (VIII)	452.162,3	403.033,9	365.431,2	288.402,8	268.674,5
Pessoal e Encargos Sociais	263.814,6	243.973,8	235.405,1	180.388,9	201.054,5
Juros e Encargos da Dívida (IX)	500,1	500,0	400,0	288,9	181,7
Outras Despesas Correntes	187.847,6	158.560,1	129.626,1	107.725,0	67.438,4
DESPESAS PRIMÁRIAS CORRENTES (X) = (VIII - IX)	451.662,2	402.533,9	365.031,2	288.113,9	268.492,8
DESPESAS DE CAPITAL (XI)	10.328,3	2.606,5	1.694,0	1.413,0	828,0
Investimentos	9.157,9	1.436,5	186,5	668,9	69,1
Inversões Financeiras	0,3	0,0	0,0	0,0	0,0
Concessão de Empréstimos (XII)	0,0	0,0	0,0	0,0	0,0
Aquisição de Título de Capital já Integralizado (XIII)	0,0	0,0	0,0	0,0	0,0
Demais Inversões Financeiras	0,3	0,0	0,0	0,0	0,0
Amortização da Dívida (XIV)	1.170,1	1.170,0	1.507,5	744,0	758,9
DESPESAS PRIMÁRIAS DE CAPITAL (XV)=(XI-XII-XIII-XIV)	9.158,2	1.436,5	186,5	669,0	69,1
RESERVA DE CONTINGÊNCIA (XVI)	0,0	0,0	0,0	0,0	0,0
RESERVA ORÇAMENTÁRIA DO RPPS (XVII)	0,0	0,0	0,0	0,0	0,0
DESPESA PRIMÁRIA TOTAL (XVIII) = (X+XV+XVI+XVII)	460.820,4	403.970,4	365.217,7	288.782,9	268.561,9
RESULTADO PRIMÁRIO (VII - XVIII)	-5.922,0	-100.593,1	-83.180,0	14.594,4	13.475,8
SALDO DE EXERCÍCIOS ANTERIORES		0,0	0,0		

DISCRIMINAÇÃO DA META FISCAL	VALOR CORRENTE
META DE RESULTADO PRIMÁRIO FIXADA NO ANEXO DE METAS FISCAIS DA LDO P/ EXERCÍCIO DE REFERÊNCIA	0,0

Nota : *Para efeito deste Demonstrativo, o montante das Transferências Correntes corresponde, dentre outras receitas, ao total das Transferências Intergovernamentais, excluídas as Deduções da Receita Corrente para Formação do FUNDEB.


Patrícia Rosa da Silva Granito
 Diretora Deptº de Contabilidade
 PMT - Matr.: 1.4890-3
 CRC/RJ - 1151330-8


André Luiz de Oliveira Soares
 Secretário Mun. de Fazenda
 Matr.: 4.16295-1


Pedro Gil Ferreira de Paula
 Prefeito (Interino)
 Matr. 4.16840-3

MUNICÍPIO DE TERESOPOLIS
RELATÓRIO RESUMIDO DA EXECUÇÃO ORÇAMENTÁRIA
DEMONSTRATIVO DOS RESTOS A PAGAR POR PODER E ÓRGÃO
ORÇAMENTOS FISCAL E DA SEGURIDADE SOCIAL
PERÍODO DE REFERÊNCIA : 4º Bimestre / 2017

LRF, art 53, inciso V - Anexo 7

R\$ Milhares

PODER/ÓRGÃO	RESTOS A PAGAR PROCESSADOS E NÃO PROCESSADOS LIQUIDADOS					RESTOS A PAGAR NÃO-PROCESSADOS				
	Inscritos		Canc.	Pagos	Saldo	Exerc. Ant.	Inscritos 2016	Canc.	Pagos	Saldo
	Exerc. Ant.	2016								
RESTOS A PAGAR (EXCETO INTRA-ORÇAMENTÁRI)										
EXECUTIVO										
PREFEITURA TERESOPOLIS	7.383,9	479,4	291,7	438,6	7.133,0	32.076,1	29.770,0	48,9	24.322,0	37.475,2
INSTITUTO PREVIDÊNCIA SERV TERESÓPC	0,0	0,0	0,0	0,0	0,0	0,0	39,0	0,0	22,4	16,6
FUNDO MUN SAÚDE TERESOPOLIS	8.549,0	155,2	0,0	155,0	8.549,2	1.953,2	4.481,2	0,0	2.174,9	4.259,5
FUNDO ESP CALAMIDADE PÚBLICA TERESÓPC	0,0	0,0	0,0	0,0	0,0	1.018,7	0,0	0,0	0,0	1.018,7
FUNDO MUN ASSISTÊNCIA SOCIAL TERESÓPC	0,0	2,4	0,0	2,4	0,0	0,0	78,4	0,0	56,7	21,7
LEGISLATIVO										
CAMARA TERESOPOLIS	88,2	0,0	0,0	0,0	88,2	7,0	1,1	0,0	0,0	8,1
TOTAL (I)	16.021,1	637,0	291,7	596,0	15.770,4	35.055,0	34.369,7	48,9	26.576,0	42.799,8
TOTAL (I + II)	16.021,1	637,0	291,7	596,0	15.770,4	35.055,0	34.369,7	48,9	26.576,0	42.799,8

Patricia Rosa da Silva Granito
 Patricia Rosa da Silva Granito
 Diretora Deptº de Contabilidade
 PMT - Mat.: 1.4890-3
 CRC/RJ - 115133/0-8

André Luiz de Oliveira Soares
 André Luiz de Oliveira Soares
 Secretário Mun. de Fazenda
 Mat.: 4.16295-1

Pedro Gil Ferreira de Paula
 Pedro Gil Ferreira de Paula
 Prefeito (Interino)
 Mat.: 4.16840-3

MUNICÍPIO DE TERESOPOLIS
RELATÓRIO RESUMIDO DA EXECUÇÃO ORÇAMENTÁRIA
DEMONSTRATIVO DAS RECEITAS E DESPESAS COM MANUTENÇÃO E DESENVOLVIMENTO DO ENSINO

ORÇAMENTOS FISCAL E DA SEGURIDADE SOCIAL
PERÍODO DE REFERÊNCIA : 4º Bimestre / 2017

LEI 9.394/96, art 72 - Anexo 8

R\$ Milhares

RECEITA RESULTANTE DE IMPOSTOS (caput do art. 212 da Constituição)	PREVISÃO INICIAL	PREVISÃO ATUALIZADA (a)	RECEITAS REALIZADAS	
			Até 4º Bim/2017 (b)	% (b/a)
1-RECEITAS DE IMPOSTOS	109.209,3	109.209,3	73.380,2	67,19
1.1-Receita Resultante do Imposto sobre a Propriedade Predial e Territorial Urbana - IPTU	49.159,0	49.159,0	37.651,1	76,59
1.1.1-Imposto sobre a Propriedade Predial e Territorial Urbana - IPTU	37.589,0	37.589,0	33.629,4	89,47
1.1.2-Multas, Juros de Mora, Dívida Ativa e Outros Encargos do IPTU	11.570,0	11.570,0	4.021,7	34,76
1.2-Receita Resultante do Imposto sobre Transmissão Inter Vivos - ITBI	13.050,2	13.050,2	6.130,5	46,98
1.2.1-Imposto sobre Transmissão Inter Vivos - ITBI	13.000,0	13.000,0	6.093,6	46,87
1.2.2-Dívida Ativa e Outros Encargos do ITBI	50,2	50,2	36,9	73,51
1.3-Receita Resultante do Imposto sobre Serviços de Qualquer Natureza - ISS	29.500,1	29.500,1	19.568,5	66,33
1.3.1-Imposto sobre Serviços de Qualquer Natureza - ISS	28.100,1	28.100,1	18.809,7	66,94
1.3.2-Multas, Juros de Mora e Outros Encargos do ISS	1.400,0	1.400,0	758,8	54,20
1.4-Receita Resultante do Imposto sobre Imposto de Renda Retido na Fonte - IRRF	17.500,0	17.500,0	10.030,1	57,31
1.4.1-Imposto de Renda Retido na Fonte - IRRF	17.500,0	17.500,0	10.030,1	57,31
1.4.2-Multas, Juros, de Mora e Outros Encargos do IRRF	0,0	0,0	0,0	0,00
1.5-Receita Resultante do Imposto Territorial Rural - ITR (CF. art 153, §4º, III)	0,0	0,0	0,0	0,00
1.5.1-ITR	0,0	0,0	0,0	0,00
1.5.2-Multas, Juros de Mora e Outros Encargos do ITR	0,0	0,0	0,0	0,00
2-RECEITAS DE TRANSFERÊNCIAS CONSTITUCIONAIS E LEGAIS	140.170,0	140.170,0	99.028,4	70,65
2.1-Cota-Parte FPM	54.000,0	54.000,0	39.547,5	73,24
2.1.1-Parcela referente à CF art. 159, I, alínea b	54.000,0	54.000,0	39.547,5	73,24
2.1.2-Parcela referente à CF art. 159, I, alínea d	0,0	0,0	0,0	0,00
2.1.3-Parcela referente à CF art. 159, I, alínea e	0,0	0,0	0,0	0,00
2.2-Cota-Parte ICMS	65.200,0	65.200,0	41.033,4	62,93
2.3-CMS-Desoneração - L.C. nº87/1996	220,0	220,0	146,0	66,36
2.4-Cota-Parte IPI-Exportação	1.500,0	1.500,0	814,9	54,33
2.5-Cota-Parte ITR	250,0	250,0	65,3	26,12
2.6-Cota-Parte JREVA	19.000,0	19.000,0	17.421,3	91,69
2.7-Cota-Parte IOF-Ouro	0,0	0,0	0,0	0,00
3-TOTAL DA RECEITA BRUTA DE IMPOSTOS (1 + 2)	249.379,3	249.379,3	172.408,6	69,14

MUNICÍPIO DE TERESOPOLIS
RELATÓRIO RESUMIDO DA EXECUÇÃO ORÇAMENTÁRIA
DEMONSTRATIVO DAS RECEITAS E DESPESAS COM MANUTENÇÃO E DESENVOLVIMENTO DO ENSINO
DEMONSTRATIVO DAS RECEITAS E DESPESAS COM MANUTENÇÃO E DESENVOLVIMENTO DO ENSINO
ORÇAMENTOS FISCAL E DA SEGURIDADE SOCIAL
PERÍODO DE REFERÊNCIA : 4º Bimestre / 2017

LEI 9.394/96, art 72 - Anexo 8

R\$ Milhares

RECEITAS ADICIONAIS PARA FINANCIAMENTO DO ENSINO	PREVISÃO INICIAL	PREVISÃO ATUALIZADA (a)	RECEITAS REALIZADAS	
			Até 4º Bim/2017 (b)	% (b/a)
4-RECEITA DA APLIC. FINANC. DE OUTROS RECURSOS DE IMPOSTOS VINC. AO ENSINO	200,0	200,0	554,3	277,15
5-RECEITA DE TRANSFERÊNCIAS DO FNDE	17.697,1	17.697,1	10.557,0	59,65
5.1-Transferências do Salário-Educação	14.000,0	14.000,0	8.731,6	62,37
5.2-Transferências Diretas - PDDE	5,0	5,0	1,4	28,00
5.3-Transferências Diretas - PNAE	2.500,0	2.500,0	1.348,4	53,94
5.4-Transferências Diretas - PNAE	101,0	101,0	245,4	242,97
5.5-Transferências Diretas - FNDE	1.091,1	1.091,1	230,2	21,10
5.6-Aplicações Financeiras Recursos do FNDE	0,0	0,0	0,0	0,00
6-RECEITA DE TRANSFERÊNCIAS DE CONVÊNIOS	0,3	0,3	0,0	0,00
6.1- Transferências de Convênios	0,3	0,3	0,0	0,00
6.2-Aplicação Financeira de Recursos de Convênios	0,0	0,0	0,0	0,00
7-RECEITA DE OPERAÇÕES DE CRÉDITO	0,0	0,0	0,0	0,00
8-OUTRAS RECEITAS PARA FINANCIAMENTO DO ENSINO	0,0	0,0	0,0	0,00
9-TOTAL RECEITAS ADICIONAIS PARA FINANCIAMENTO DO ENSINO (4 + 5 + 6 + 7 + 8)	17.897,4	17.897,4	11.111,3	62,08

FUNDEB

RECEITAS DO FUNDEB	PREVISÃO INICIAL	PREVISÃO ATUALIZADA (a)	RECEITAS REALIZADAS	
			Até 4º Bim/2017 (b)	% (b/a)
10-RECEITAS DESTINADAS AO FUNDEB	28.034,0	28.034,0	19.308,9	68,88
10.1-Cota-Parte FPM Destinada ao FUNDEB - (20% de 2.1.1)	10.800,0	10.800,0	7.412,6	68,64
10.2-Cota-Parte ICMS Destinada ao FUNDEB - (20% de 2.2)	13.040,0	13.040,0	8.206,7	62,93
10.3-ICMS-Desoneração Destinada ao FUNDEB - (20% de 2.3)	44,0	44,0	29,2	66,36
10.4-Cota-Parte IPI-Exportação Destinada ao FUNDEB - (20% de 2.4)	300,0	300,0	163,0	54,33
10.5-Cota-Parte ITR ou ITR arrecadado (20% de 1.5 + 2.5)	50,0	50,0	13,1	26,20
10.6-Cota-Parte IPVA Destinada ao FUNDEB - (20% de 2.6)	3.800,0	3.800,0	3.484,3	91,69
11-RECEITAS RECEBIDAS DO FUNDEB	84.200,0	84.200,0	53.032,8	62,98
11.1-Transferências de Recursos do FUNDEB	84.000,0	84.000,0	52.868,8	62,94
11.2-Complementação da União ao FUNDEB	0,0	0,0	0,0	0,00
11.3-Receita de Aplicação Financeira dos Recursos FUNDEB	200,0	200,0	164,0	82,00
12-RESULTADO LÍQUIDO DAS TRANSFERÊNCIAS DO FUNDEB (11.1 - 10)	55.966,0	55.966,0	33.559,9	59,96

[SE RESULTADO LÍQUIDO DA TRANSFERÊNCIA (12 > 0)] = ACRÉSCIMO RESULTANTE DAS TRANSFERÊNCIAS DO FUNDEB

[SE RESULTADO LÍQUIDO DA TRANSFERÊNCIA (12 > 0)] = DECRÉSCIMO RESULTANTE DAS TRANSFERÊNCIAS DO FUNDEB

DESPESAS DO FUNDEB	DOTAÇÃO INICIAL	DOTAÇÃO ATUALIZADA (d)	DESPESAS EMPENHADAS		DESPESAS LIQUIDADAS	
			Até 4º Bim/2017 (e)	% (f)=(e/d)	Até 4º Bim/2017 (g)	% (h)=(g/d)
13-PAGAMENTO DOS PROFISSIONAIS DO MAGISTÉRIO	84.200,0	85.552,3	83.238,4	97,30	50.917,6	59,52
13.1-Com Educação Infantil	11.000,1	12.230,1	11.000,0	89,94	9.222,7	75,41
13.2-Com Ensino Fundamental	73.199,9	73.322,2	72.238,4	98,52	41.694,9	56,87
14-OUTRAS DESPESAS	0,0	0,0	0,0	0,00	0,0	0,00
14.1-Com Educação Infantil	0,0	0,0	0,0	0,00	0,0	0,00
14.2-Com Ensino Fundamental	0,0	0,0	0,0	0,00	0,0	0,00
15-TOTAL DAS DESPESAS DO FUNDEB (13+14)	84.200,0	85.552,3	83.238,4	97,30	50.917,6	59,52

DEDUÇÕES PARA FINS DE LIMITE DO FUNDEB PARA PAGAMENTO DOS PROFISSIONAIS DE ENSINO

16-RESTOS A PAGAR INSCRITOS NO EXERCÍCIO SEM DISPONIBILIDADE FINANCEIRA DE RECURSOS DO FUNDEB	0,00
16.1-FUNDEB 60%	0,00
16.2-FUNDEB 40%	0,00
17-DESPESAS CUSTEADAS COM O SUPERÁVIT FINANCEIRO, DO EXERCÍCIO ANTERIOR, DO FUNDEB	0,00
17.1-FUNDEB 60%	0,00
17.2-FUNDEB 40%	0,00
18-TOTAL DE DEDUÇÕES CONSIDERADAS PARA FINS DE LIMITE DO FUNDEB(16+17)	0,00

INDICADORES DO FUNDEB

19-TOTAL DE DESPESAS DO FUNDEB PARA FINS DE LIMITE (15 - 18)	50.917,60
19.1-MÍNIMO DE 60% DO FUNDEB NA REMUNERAÇÃO DO MAGISTÉRIO (13-(16.1+17.1))/(11)x100	96,01
19.2-MÁXIMO DE 40% EM DESPESAS COM MDE QUE NÃO REMUNERAÇÃO DO MAGISTÉRIO (14-(16.2+17.2))/(11)x100	0,00
19.3-MÁXIMO DE 5% NÃO APLICADO NO EXERCÍCIO (100-(19.1+19.2))	3,99

CONTROLE DA UTILIZAÇÃO DE RECURSOS NO EXERCÍCIO SUBSEQUENTE

20-RECURSOS RECEBIDOS DO FUNDEB EM 2016 QUE NÃO FORAM UTILIZADOS	0,00
21-DESPESAS CUSTEADAS COM O SALDO DO ITEM 20 ATÉ O PRIMEIRO TRIMESTRE DE 2017	0,00

MUNICÍPIO DE TERESOPOLIS
RELATÓRIO RESUMIDO DA EXECUÇÃO ORÇAMENTÁRIA
DEMONSTRATIVO DAS RECEITAS E DESPESAS COM MANUTENÇÃO E DESENVOLVIMENTO DO ENSINO

ORÇAMENTOS FISCAL E DA SEGURIDADE SOCIAL
PERÍODO DE REFERÊNCIA : 4º Bimestre / 2017

LEI 9.394/96, art 72 - Anexo 8

R\$ Milhares

DESPESAS COM AÇÕES TÍPICAS DE MANUTENÇÃO E DESENVOLVIMENTO DO ENSINO	DOTAÇÃO INICIAL	DOTAÇÃO ATUALIZADA (d)	DESPESAS EMPENHADAS		DESPESAS LIQUIDADAS	
			Até 4º Bim/2017 (e)	% (e/d)x100	Até 4º Bim/2017 (f)	% (f/d)x100
22-EDUCAÇÃO INFANTIL	17.748,3	19.903,5	17.477,0	87,81	12.315,7	61,88
22.1-Despesas Custeadas com Recursos do FUNDEB	11.000,1	12.230,1	11.000,0	89,94	9.222,7	75,41
22.2-Despesas Custeadas com Outros Recursos de Impostos	6.748,2	7.673,4	6.477,0	84,41	3.093,0	40,31
23-ENSINO FUNDAMENTAL	116.026,9	120.086,5	101.233,3	84,30	54.408,4	45,31
23.1-Despesas Custeadas com Recursos do FUNDEB	73.199,9	73.322,2	72.238,4	98,52	41.694,9	56,87
23.2-Despesas Custeadas com Outros Recursos de Impostos	42.827,0	46.764,3	28.994,9	62,00	12.713,5	27,19
24-ENSINO MÉDIO	0,3	0,3	0,0	0,00	0,0	0,00
25-ENSINO SUPERIOR	0,1	0,1	0,0	0,00	0,0	0,00
26-ENSINO PROFISSIONAL NÃO INTEGRADO AO ENSINO REGULAR	0,3	0,3	0,0	0,00	0,0	0,00
27-OUTRAS	3.350,0	3.350,0	3.314,6	98,94	2.719,5	81,18
28-TOTAL DESPESAS C/AÇÕES TÍPICAS DE MDE(23+24+25+26+27+28)	137.125,9	143.340,7	122.024,9	85,13	69.443,6	48,45

DEDUÇÕES CONSIDERADAS PARA FINS DE LIMITE CONSTITUCIONAL

VALOR

29-RESULTADO LÍQUIDO DAS TRANSFERÊNCIAS DO FUNDEB = (12)	33.559,90
30-DESPESAS CUSTEADAS COM A COMPLEMENTAÇÃO DO FUNDEB NO EXERCÍCIO	0,00
31-RECEITA DE APLICAÇÃO DOS RECURSOS DO FUNDEB ATÉ O BIMESTRE = (49 h)	164,00
32-DESPESAS CUSTEADAS COM O SUPERÁVIT FINANCEIRO DO FUNDEB DO EXERCÍCIO ANTERIOR	0,00
33-DESPESAS CUSTEADAS COM O SUPERÁVIT FINANCEIRO DE OUTROS RECURSOS DE IMPOSTOS DO EXERCÍCIO ANTERIOR	0,00
34-RESTOS A PAGAR INSCRITOS NO EXERCÍCIO SEM DISPONIBILIDADE FINANCEIRA DE RECURSOS DE IMPOSTOS VINCULADOS AO ENSINO	0,00
35-CANCELAMENTO NO EXERCÍCIO, DE RESTOS A PAGAR INSCRITOS COM DISPONIBILIDADE FINANCEIRA DE RECURSOS DE IMPOSTOS VINCULADOS AO ENSINO = (45g)	0,00
36-TOTAL DAS DEDUÇÕES CONSIDERADAS PARA FINS DE LIMITES CONSTITUCIONAIS (29+30+31+32+33+34+35)	33.723,90
37-TOTAL DAS DESPESAS PARA FINS DE LIMITE (22+23)-36	33.000,20
38-MÍNIMO DE 25% DAS RECEITAS RESULTANTES DE IMPOSTOS NA MANUTENÇÃO E DESENVOLVIMENTO DO ENSINO ((38)/(3))X100%	19,14

OUTRAS INFORMAÇÕES PARA CONTROLE

OUTRAS DESPESAS CUSTEADAS COM RECEITAS ADICIONAIS PARA FINANCIAMENTO DO ENSINO	DOTAÇÃO INICIAL	DOTAÇÃO ATUALIZADA (d)	DESPESAS EMPENHADAS		DESPESAS LIQUIDADAS	
			Até 4º Bim/2017 (e)	% (e/d)	Até 4º Bim/2017 (g)	(h)=(g/d)
39-DESPESAS CUSTEADAS C/APLIC. FIN. EM OUTROS RECURSOS DE IMPOSTOS VINC. AO ENSINO	0,0	0,0	0,0	0,00	0,0	0,00
40-DESPESAS CUSTEADAS COM A CONTRIBUIÇÃO DO SALÁRIO-EDUCAÇÃO	14.000,0	17.162,7	10.817,9	63,03	6.125,4	35,69
41-DESPESAS CUSTEADAS COM OPERAÇÃO DE CRÉDITO	0,0	0,0	0,0	0,00	0,0	0,00
42-DESPESAS CUSTEADAS COM OUTRAS RECEITAS PARA FINANCIAMENTO DO ENSINO	3.697,4	4.103,7	3.347,6	81,56	1.736,6	42,32
43-TOTAL OUTRAS DESPESAS CUSTEADAS C/RECEITAS ADIC. P/FINANC.DO ENSINO (40+41+42+43)	17.697,4	21.266,4	14.165,5	66,61	7.862,0	36,97
44-TOTAL GERAL DAS DESPESAS COM MDE (28+44)	154.823,3	164.607,1	136.190,4	82,74	77.305,6	46,96

RESTOS A PAGAR INSCRITOS COM DISPONIBILIDADE FINANCEIRA DE RECURSOS DE IMPOSTOS VINCULADOS AO ENSINO	SALDO ATÉ O BIMESTRE	Cancelado em 2017 (g)
45-RESTOS A PAGAR DE DESPESAS COM MANUTENÇÃO E DESENVOLVIMENTO DO ENSINO	-71,30	0,00
45.1-EXECUTADOS COM RECURSOS DE IMPOSTOS VINCULADOS AO ENSINO	-71,30	0,00
45.2-EXECUTADOS COM RECURSOS DO FUNDEB	0,00	0,00

CONTROLE DA DISPONIBILIDADE FINANCEIRA	FUNDEB	SALÁRIO EDUCAÇÃO
46-DISPONIBILIDADE FINANCEIRA EM 31 DE DEZEMBRO DE <EXERCÍCIO ANTERIOR>	2.210,20	9.018,10
47-(+) INGRESSO DE RECURSOS ATÉ O BIMESTRE	52.869,80	8.731,60
48-(-) PAGAMENTOS EFETUADOS ATÉ O BIMESTRE	51.685,30	8.867,30
48.1-ORÇAMENTO DO EXERCÍCIO	51.685,30	8.804,70
48.2-RESTOS A PAGAR	0,00	62,60
49-(+) RECEITA DE APLICAÇÃO FINANCEIRA DOS RECURSOS ATÉ O BIMESTRE	164,00	0,00
50-(=) DISPONIBILIDADE FINANCEIRA ATÉ O BIMESTRE	3.557,70	8.882,40
51-(*) Ajustes	0,00	0,00
51.1 Retenções	0,00	0,00
51.2 Conciliação Bancária	0,00	0,00
52-(=) SALDO FINANCEIRO CONCILIADO	3.557,70	8.882,40

FUNTE:

* Caput do artigo 212 da CF/1988

** Os valores referentes à parcela dos restos a pagar inscritos sem disponibilidade financeira vinculada à educação deverão ser informados somente no RREO do último bimestre do exercício.

** Limites mínimos anuais a serem cumpridos no encerramento do exercício, no âmbito de atuação prioritária, conforme Lei 9.394/96, art. 11, V.


AJUSTE DAS DESPESAS COM MANUTENÇÃO E DESENVOLVIMENTO DO ENSINO


VINCULADAS ÀS RECEITAS RESULTANTES DE IMPOSTOS	18.526,00
Despesas com Ensino Fundamental (24.2)	12.713,50
Despesas com Educação Infantil em Creches e Pré-Escolas (23.2)	3.093,00
Outras Despesas com Ensino	2.719,50
PARCELA DAS TRANSFERÊNCIAS DESTINADA À FORMAÇÃO DO FUNDEB (10)	19.308,90
INATIVOS PAGOS COM RECURSOS DO TESOUREO (40)	0,00
Despesas com Ensino Fundamental	0,00
Despesas com Educação Infantil em Creches e Pré-Escolas	0,00
TOTAL DA DESPESA COM MANUTENÇÃO E DESENVOLVIMENTO DO ENSINO - (24.2 + 23.2 + 10 + 40)	35.115,40
AJUSTE DA TABELA DE CUMPRIMENTO DOS LIMITES CONSTITUCIONAIS	
Mínimo de <25%> das receitas resultantes de impostos na manutenção e desenvolvimento do ensino - Caput do artigo 212 da CF/88	20,37
Mínimo de <60%> do FUNDEB na remuneração do magistério do Ensino Fundamental - caput § 5º do artigo 60 do ADCT	96,01


SIGFIS - Versão 2018

Data de Emissão: 19/04/2018 15:41h

Anexo 8 do RREO


Patrícia Rosa da Silva Granito
 Diretora Deptº de Contabilidade
 PMT - Mat.: 1.4890-3
 CRC/RJ - 115133/0-8


André Luiz de Oliveira Soares
 Secretário Mun. de Fazenda
 Mat.: 4.16295-1


Pedro Gil Ferreira de Paula
 Prefeito (Interino)
 Matr. 4.16840-3

MUNICÍPIO DE TERESOPOLIS
RELATÓRIO RESUMIDO DA EXECUÇÃO ORÇAMENTÁRIA
DEMONSTRATIVO DAS RECEITAS DE IMPOSTOS E DAS DESPESAS PRÓPRIAS COM SAÚDE
ORÇAMENTOS FISCAL E DA SEGURIDADE SOCIAL
PERÍODO DE REFERÊNCIA : 4º Bimestre / 2017

ADCT, art 77 - Anexo 12

R\$ Milhares

RECEITAS PARA APURAÇÃO DA APLICAÇÃO EM AÇÕES E SERVIÇOS PÚBLICOS DE SAÚDE	PREVISÃO INICIAL	PREVISÃO ATUALIZADA (a)	RECEITAS REALIZADAS	
			Até 4º Bim/2017 (b)	% (b/a)
RECEITA DE IMPOSTOS LIQUIDA (I)	109.209,3	109.209,3	73.380,2	67,19
Imposto Predial e Territorial Urbano - IPTU	37.589,0	37.589,0	33.629,4	89,47
Imposto sobre Transmissão de Bens Intervivos - ITBI	13.000,0	13.000,0	6.093,6	46,87
Imposto sobre Serviços de Qualquer Natureza - ISS	28.100,1	28.100,1	18.809,7	66,94
Imposto de Renda Retido na Fonte - IRRF	17.500,0	17.500,0	10.030,1	57,31
Imposto Territorial Rural - ITR	0,0	0,0	0,0	0,00
Multas, Juros de Mora e Outros Encargos dos Impostos	620,0	620,0	251,4	40,55
Dívida Ativa dos Impostos	10.600,1	10.600,1	3.264,4	30,80
Multas, Juros de Mora e Outros Encargos da Dívida Ativa	1.800,1	1.800,1	1.301,6	72,31
RECEITAS DE TRANSFERÊNCIAS CONSTITUCIONAIS (II)	140.170,0	140.170,0	99.028,4	70,65
Cota-Parte FPM	54.000,0	54.000,0	39.547,5	73,24
Cota-Parte ITR	250,0	250,0	65,3	26,12
Cota-Parte IPVA	19.000,0	19.000,0	17.421,3	91,69
Cota-Parte ICMS	65.200,0	65.200,0	41.033,4	62,93
Cota-Parte IPI-Exportação	1.500,0	1.500,0	814,9	54,33
Compensações Financeiras Provenientes de Impostos e Transferências CONSTITUCIONAIS	0,0	0,0	0,0	0,00
Desoneração ICMS (LC 87/96)	220,0	220,0	146,0	66,36
Outras	220,0	220,0	146,0	66,36
Outras	0,0	0,0	0,0	0,00
TOTAL DAS RECEITAS PARA APURAÇÃO DA APLICAÇÃO EM AÇÕES E SERVIÇOS PÚBLICOS DE SAÚDE (III) = I + II	249.379,3	249.379,3	172.408,6	69,14

RECEITAS ADICIONAIS PARA FINANCIAMENTO DA SAÚDE	PREVISÃO INICIAL	PREVISÃO ATUALIZADA (c)	RECEITAS REALIZADAS	
			Até 4º Bim/2017 (d)	% (d/c)
TRANSFERÊNCIA DE RECURSOS DO SISTEMA UNICO DE SAUDE-SUS	66.273,8	66.273,8	38.171,3	57,60
Provenientes da União	58.573,2	58.573,2	37.871,4	64,66
Provenientes dos Estados	7.700,6	7.700,6	299,9	3,89
Provenientes de Outros Municípios	0,0	0,0	0,0	0,00
Outras Receitas do SUS	0,0	0,0	0,0	0,00
TRANSFERÊNCIAS VOLUNTÁRIAS	0,0	0,0	0,0	0,00
RECEITAS DE OPERAÇÕES DE CRÉDITO VINCULADAS À SAÚDE	0,0	0,0	0,0	0,00
OUTRAS RECEITAS PARA FINANCIAMENTO DA SAÚDE	0,0	0,0	0,0	0,00
TOTAL RECEITAS ADICIONAIS PARA FINANCIAMENTO DA SAÚDE	66.273,8	66.273,8	38.171,3	57,60

DESPESAS COM SAÚDE (Por Grupo de Natureza da Despesa)	DOTAÇÃO INICIAL	DOTAÇÃO ATUALIZADA (e)	DESPESAS EMPENHADAS		DESPESAS LIQUIDADAS	
			Até 4º Bim/2017 (f)	% (f/e)	Até 4º Bim/2017 (g)	% (g/e)
DESPESAS CORRENTES	122.283,9	132.098,4	113.741,7	86,10	91.899,8	69,57
Pessoal e Encargos Sociais	28.372,7	29.340,2	26.327,6	89,73	25.014,7	85,26
Juros e Encargos da Dívida	0,0	0,0	0,0	0,00	0,0	0,00
Outras Despesas Correntes	93.911,2	102.758,2	87.414,1	85,07	66.885,1	65,09
DESPESAS DE CAPITAL	2.889,9	2.936,2	375,3	12,78	126,3	4,30
Investimentos	2.789,2	2.935,5	375,3	12,78	126,3	4,30
Inversões Financeiras	100,7	0,0	0,0	0,00	0,0	0,00
Amortização da Dívida	0,0	0,0	0,0	0,00	0,0	0,00
TOTAL DAS DESPESAS COM SAÚDE (IV)	125.173,8	135.034,6	114.117,0	84,51	92.026,1	68,15

DESPESAS COM SAÚDE NÃO COMPUTADAS PARA FINS DE APURAÇÃO DO PERCENTUAL MÍNIMO	DOTAÇÃO INICIAL	DOTAÇÃO ATUALIZADA	DESPESAS EMPENHADAS		DESPESAS LIQUIDADAS	
			Até 4º Bim/2017 (h)	% (h/v)	Até 4º Bim/2017 (i)	% (i/v)
DESPESAS COM INATIVOS E PENSIONISTAS	0,0	0,0	0,0	0,00	0,0	0,00
DESPESA COM ASSISTÊNCIA À SAÚDE QUE NÃO ATENDE AO PRINCÍPIO DE ACESSO UNIVERSAL	0,0	0,0	0,0	0,00	0,0	0,00
DESPESAS CUSTEADAS COM OUTROS RECURSOS	66.273,8	68.173,8	53.275,0	46,68	36.232,2	39,37
Recursos de Transferência do Sistema Único de Saúde - SUS	58.120,4	58.120,4	50.738,1	44,46	36.232,2	39,37
Recursos de Operações de Crédito	0,0	0,0	0,0	0,00	0,0	0,00
Outros Recursos	8.153,4	10.053,4	2.536,9	2,22	0,0	0,00
OUTRAS AÇÕES E SERVIÇOS NÃO COMPUTADOS	0,0	0,0	0,0	0,00	0,0	0,00
RESTOS A PAGAR NÃO PROCESSADOS INSCRITOS INDEVIDAMENTE NO EXERCÍCIO SEM DISPONIBILIDADE FINANCEIRA*	0,0	0,0	0,0	0,00	0,0	0,00
DESPESAS CUSTEADAS COM DISPONIBILIDADE DE CAIXA VINCULADA AOS RESTOS A PAGAR CANCELADOS*	0,0	0,0	0,0	0,00	0,0	0,00
DESPESAS CUSTEADAS C/REC.VINCULADOS À PARCELA DO % MÍNIMO NÃO APLICADAS EM AÇÕES E SERV. SAÚDE EM EXER. ANTERIORES*	0,0	0,0	0,0	0,00	0,0	0,00
TOTAL DAS DESPESAS COM SAÚDE NÃO COMPUTADAS (V)	66.273,8	68.173,8	53.275,0	46,68	36.232,2	39,37
TOTAL DAS DESPESAS COM AÇÕES E SERVIÇOS PÚBLICOS DE SAÚDE (VI) = (IV - V)	58.900,0	66.860,8	60.842,0	53,32	55.793,9	60,63

PERCENTUAL DE APLICAÇÃO EM AÇÕES E SERVIÇOS PÚBLICOS DE SAÚDE SOBRE A RECEITA DE IMPOSTOS LÍQUIDA E TRANSFERÊNCIAS CONSTITUCIONAIS E LEGAIS (VII%) = (VII / IIIb X 100) - LIMITE CONSTITUCIONAL 15% ^(4 e 5)

32,36 %

VALOR REFERENTE À DIFERENÇA ENTRE O VALOR EXECUTADO E O LIMITE MÍNIMO CONSTITUCIONAL [(VII - 15)/100xIIIb] ⁶

29.932,6

EXECUÇÃO DE RESTOS A PAGAR NÃO PROCESSADOS INSCRITOS COM DISPONIBILIDADE DE CAIXA	INSCRITOS	CANCELADOS/PRESCRITOS	PAGOS	A PAGAR	PARCELA CONSIDERADA NO LIMITE
Inscritos em 2016	0,0	0,0	19,50	-19,50	0,00
Inscritos em 2015	0,0	0,0	0,00	0,00	0,00
Inscritos em 2014	0,0	0,0	0,00	0,00	0,00
Inscritos em 2013	0,0	0,0	0,00	0,00	0,00
Inscritos em 2012	0,0	0,0	0,00	0,00	0,00
Inscritos em exercícios anteriores a 2012 (Somatório)					
Total	0,0	0,0	19,50	-19,50	0,00

CONTROLE DOS RESTOS A PAGAR CANCELADOS OU PRESCRITOS PARA FINS DE APLICAÇÃO DA DISPONIBILIDADE DE CAIXA CONFORME ARTIGO 24, §1º E §2º	RESTOS A PAGAR CANCELADOS OU PRESCRITOS		
	Saldo Inicial	Despesas custeadas no exercício de referência (j)	Saldo Final (Não Aplicado)
Restos a Pagar Cancelados ou Prescritos em 2016	0,0	0,0	0,00
Restos a Pagar Cancelados ou Prescritos em 2015	0,0	0,0	0,00
Restos a Pagar Cancelados ou Prescritos em 2014	0,0	0,0	0,00
Restos a Pagar Cancelados ou Prescritos em 2013	0,0	0,0	0,00
Restos a Pagar Cancelados ou Prescritos em 2012	0,0	0,0	0,00
Restos a pagar Cancelados ou Prescritos anteriores a 2012 (Somatório)			
Total (VIII)	0,0	0,0	0,00

CONTROLE DO VALOR REFERENTE AO PERCENTUAL MÍNIMO NÃO CUMPRIDO EM EXERCÍCIOS ANTERIORES PARA FINS DE APLICAÇÃO DOS RECURSOS VINCULADOS CONFORME ART. 25 E 26	LIMITE NÃO CUMPRIDO		
	Saldo Inicial	Despesas custeadas no exercício de referência (k)	Saldo Final (Não Aplicado)
Diferença de limite não cumprido em 2016	0,0	0,0	0,00
Diferença de limite não cumprido em 2015	0,0	0,0	0,00
Diferença de limite não cumprido em 2014	0,0	0,0	0,00
Diferença de limite não cumprido em 2013	0,0	0,0	0,00
Diferença de limite não cumprido em 2012	0,0	0,0	0,00
Diferença de limite não cumprido anteriores a 2012 (Somatório)			
Total (IX)	0,0	0,0	0,00

DESPESAS COM SAÚDE (Por Subfunção)	DOTAÇÃO INICIAL	DOTAÇÃO ATUALIZADA	DESPESAS EMPENHADAS		DESPESAS LIQUIDADAS	
			Até 4º Bim/2017 (l)	% (l / total l)	Até 4º Bim/2017 (m)	% (m / total m)
Atenção Básica	16.587,6	19.210,3	15.071,3	13,21	11.925,0	12,96
Assistência Hospitalar e Ambulatorial	80.716,0	85.106,7	71.410,0	62,58	55.047,3	59,82
Suporte Profilático e Terapêutico	3.526,1	2.116,4	1.617,1	1,42	995,4	1,08
Vigilância Sanitária	93,3	77,6	0,0	0,00	0,0	0,00
Vigilância Epidemiológica	4.936,3	4.257,5	3.305,5	2,90	2.831,4	3,08
Alimentação e Nutrição	0,0	0,0	0,0	0,00	0,0	0,00
Outras Subfunções	19.314,9	24.266,6	22.713,1	19,90	21.226,9	23,07
TOTAL	125.174,2	135.035,1	114.117,0	100,00	92.026,0	100,00

¹ Esta linha apresentará valor somente no Relatório Resumido da Execução Orçamentária do último bimestre do exercício.


² O valor apresentado na intercessão com a coluna "i" ou com a coluna "h+i" (último bimestre) deverá ser o mesmo apresentado no "total j".


³ O valor apresentado na intercessão com a coluna "i" ou com a coluna "h+i" (último bimestre) deverá ser o mesmo apresentado no "total k".


⁴ Limite anual mínimo a ser cumprido no encerramento do exercício.

⁵ Durante o exercício esse valor servirá para o monitoramento no art. 23 da LC 141/2012.

⁶ No último bimestre será utilizada a fórmula: VI(h+i) - (15 x IIIb/100)


Patricia Rosa da Silva Granito
 Diretora Deptº de Contabilidade
 PMT - Mat.: 1.4890-3
 CRC/RJ - 115133/0-8


André Luiz de Oliveira Soares
 Secretário Mun. de Fazenda
 Mat.: 4.16295-1


Pedro Gil Ferreira de Paula
 Prefeito (Interino)
 Matr. 4.16840-3

MUNICÍPIO DE TERESOPOLIS - PODER EXECUTIVO
RELATÓRIO RESUMIDO DA EXECUÇÃO ORÇAMENTÁRIA
DEMONSTRATIVO DAS PARCERIAS PÚBLICO-PRIVADAS

ORÇAMENTOS FISCAL E DA SEGURIDADE SOCIAL
PERÍODO DE REFERÊNCIA : 4º Bimestre / 2017

Lei nº 11.079, de 30.12.2004, arts 22 e 28 - Anexo 13

R\$ Milhares


ESPECIFICAÇÃO	SALDO TOTAL-EM 31 DE DEZEMBRO DO EXERCÍCIO ANTERIOR (a)	REGISTROS EFETUADOS EM 2017										SALDO TOTAL (c) = (a) + (b)		
		NO BIMESTRE	2018	2019	2020	2021	2022	2023	2024	2025	2026			
TOTAL DE ATIVOS														
Direitos Futuros	0,0													0,0
Ativos Contabilizados na SPE	0,0													0,0
Contrapartida para Provisões de PPP	0,0													0,0
TOTAL DE PASSIVOS (I)	0,0													0,0
Obrigações Não Relacionadas a Serviços	0,0													0,0
Contrapartida para Ativos da SPE	0,0													0,0
Provisões de PPP	0,0													0,0
GARANTIAS DE PPP(II)	0,0													0,0
SALDO LÍQUIDO DE PASSIVOS DE PPP (III) = (I-II)	0,0													0,0
PASSIVOS CONTINGENTES														
Contraprestações Futuras	0,0													0,0
Riscos Não Provisionados	0,0													0,0
Outros Passivos Contingentes	0,0													0,0
ATIVOS CONTINGENTES														
Serviços Futuros	0,0													0,0
Outros Ativos Contingentes	0,0													0,0


DESPESAS DE PPP	2016	2017	2018	2019	2020	2021	2022	2023	2024	2025	2026
	Do Ente Federado										
Das Entes Não-Dependentes											
TOTAL DAS DESPESAS	0,0	0,0	0,0	0,0	0,0	0,0	0,0	0,0	0,0	0,0	0,0
RECEITA CORRENTE LÍQUIDA (RCL)	380.684,5	393.353,5	406.465,5	420.014,5	434.015,2	448.482,5	463.432,2	478.880,1	494.843,0	511.338,0	528.382,8
TOTAL DAS DESPESAS / RCL (%)	0,0	0,0	0,0	0,0	0,0	0,0	0,0	0,0	0,0	0,0	0,0


FONTE:

SIGFIS - Versão 2018

Data de Emissão: 19/04/2018 15:43h


 Patrícia Ropp da Silva Granito
 Diretora Deptº de Contabilidade
 PMT - Matr.: 1.4890-3
 CRC/RJ - 115133/0-8


 André Luiz de Oliveira Soares
 Secretário Mun. de Fazenda
 Matr.: 4.16295-1


 Pedro Gil Ferreira de Paula
 Prefeito (Interino)
 Matr.: 4.16840-3

MUNICÍPIO DE TERESOPOLIS - PODER EXECUTIVO
 DEMONSTRATIVO SIMPLIFICADO DO RELATÓRIO RESUMIDO DA EXECUÇÃO ORÇAMENTÁRIA
DEMONSTRATIVO SIMPLIFICADO
 ORÇAMENTOS FISCAL E DA SEGURIDADE SOCIAL
 PERÍODO DE REFERÊNCIA : 4º Bimestre / 2017

LRF, art 48 - Anexo 14

		R\$ Milhares			
BALANÇO ORÇAMENTÁRIO - RECEITAS		Até o bimestre			
Previsão Inicial de Receita		455.737,8			
Previsão Atualizada da Receita		455.737,8			
Receitas Realizadas		304.537,2			
Deficit Orçamentário		0,0			
Saldos de Exercícios Anteriores (utilizados para créditos adicionais)		0,0			
BALANÇO ORÇAMENTÁRIO - DESPESAS		Até o bimestre			
Dotação Inicial		455.732,7			
Créditos Adicionais		6.757,9			
Dotação Atualizada		462.490,6			
Despesas Empenhadas		405.640,4			
Despesas Liquidadas		289.815,8			
Superavit Orçamentário		14.721,4			
DESPESAS POR FUNÇÃO/SUBFUNÇÃO		Até o bimestre			
Despesas Empenhadas		405.640,4			
Despesas Liquidadas		289.815,8			
RECEITA CORRENTE LIQUIDA - RCL		Até o bimestre			
Receita Corrente Líquida		400.052,4			
RECEITAS/DESPESAS DOS REGIMES DE PREVIDENCIA		Até o bimestre			
Regime Próprio de Previdência Social dos Servidores Públicos		22.376,4			
Receitas Previdenciárias realizadas (III)		65.560,0			
Despesas Previdenciárias liquidadas (IV)		-43.183,6			
Resultado Previdenciário (III-IV)					
RESULTADOS NOMINAL E PRIMÁRIO		Meta Fixada no Anexo de Metas Fiscais da LDO (a)	Resultado Apurado Até o Bimestre (b)	% em Relação à Meta (b/a)	
Resultado Nominal		0,0	163,8	0,0%	
Resultado Primário		0,0	14.594,4	0,0%	
MOVIMENTAÇÃO DE RESTOS A PAGAR		Inscrição	Cancelamento até o bimestre	Pagamento até o bimestre	Saldo a pagar
POR PODER					
RESTOS A PAGAR PROCESSADOS					
Poder Executivo		16.569,9	291,7	596,0	15.682,2
Poder Legislativo		88,2	0,0	0,0	88,2
RESTOS A PAGAR NÃO PROCESSADOS					
Poder Executivo		69.416,6	48,9	26.576,0	42.791,7
Poder Legislativo		8,1	0,0	0,0	8,1
TOTAL		86.082,8	340,6	27.172,0	58.570,2
DESPESAS COM MANUTENÇÃO E DESENVOLVIMENTO DO ENSINO - MDE		Valor Apurado até o bimestre	Limites Constitucionais Anuais		
Mínimo Anual de 25% das Receitas de Impostos na Manutenção e Desenvolvimento do Ensino - MDE		33.000,2	25%	19,1%	
Mínimo Anual de 60% do FUNDEB na Remuneração do Magistério com Ensino Fundamental e Educação Infantil		50.917,6	60%	96,0%	
RECEITAS DE OPERAÇÕES DE CRÉDITO E DESPESAS DE CAPITAL		Valor Apurado Até o Bimestre	Saldo a Realizar		
Receita de Operação de Crédito					
Despesa de Capital Líquida					
PROJEÇÃO ATUARIAL DOS REGIMES DE PREVIDÊNCIA		Exercício em Referência	10º Exercício	20º Exercício	35º Exercício
Regime Próprio de Previdência Social dos Servidores Públicos					
Receitas Previdenciárias (IV)					
Despesas Previdenciárias (V)					
Resultado Previdenciário (VI)=(IV-V)					
RECEITA DA ALIENAÇÃO DE ATIVOS E APLICAÇÃO DOS RECURSOS		Valor Apurado Até o Bimestre	Saldo a Realizar		
Receita de Capital Resultante da Alienação de Ativos					
Aplicação dos Recursos da Alienação de Ativos					
DESPESAS COM AÇÕES E SERVIÇOS PÚBLICOS DE SAÚDE		Valor Apurado Até o Bimestre	Limite Constitucional Anual		
Despesas Próprias com Ações e Serviços Públicos de Saúde		60.842,0	15,0%	32,4%	
DESPESAS DE CARÁTER CONTINUADO, DERIVADAS DE PPP'S CONTRATADAS		Valor Apurado no Exercício Corrente			
Total das despesas / RCL (%)		0,0%			


FONTE :

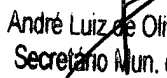
Nota :


SIGFIS - Versão 2018

Data de Emissão: 19/04/2018 15:43h

Anexo 14 do RREO


 Patrícia Rosa da Silva Granito
 Diretora Depto de Contabilidade
 PMT - Mat.: 1.4890-3
 CRC/RJ - 1151330-8


 André Luiz de Oliveira Soares
 Secretário Mun. de Fazenda
 Mat.: 4.16295-1


 Pedro Gil Ferreira de Paula
 Prefeito (Interino)
 Matr. 4.16840-3