

**MUNICÍPIO DE TERESOPOLIS**  
**RELATÓRIO RESUMIDO DA EXECUÇÃO ORÇAMENTÁRIA**  
**BALANÇO ORÇAMENTÁRIO**  
**ORÇAMENTOS FISCAL E DA SEGURIDADE SOCIAL**  
**PERÍODO DE REFERÊNCIA : 6º Bimestre / 2015**

RREO - Anexo 1 (LRF, Art 52, inciso I, linhas "a" e "b" do inciso II e §

R\$ Milhares

RECEITAS	PREVISÃO INICIAL	PREVISÃO ATUALIZADA (a)	RECEITAS REALIZADAS				SALDO A REALIZAR (a-c)
			No Bimestre (b)	% (b/a)	Até 12/2015 (c)	% (c/a)	
<b>RECEITAS (EXCETO INTRA-ORÇAMENTÁRIAS) (I)</b>	448.022,6	448.022,6	63.273,3	14,1	395.886,2	88,4	52.136,4
<b>RECEITAS CORRENTES</b>	446.260,0	446.260,0	63.273,3	14,2	395.886,2	88,7	50.373,8
<b>RECEITAS TRIBUTÁRIAS</b>	102.382,6	102.382,6	12.673,3	12,4	93.018,2	90,9	9.364,4
Impostos	81.724,6	81.724,6	11.885,9	14,5	86.895,8	106,3	-5.171,2
Taxas	20.638,0	20.638,0	787,4	3,8	6.092,4	29,5	14.545,6
Contribuição de Melhoria	20,0	20,0	0,0	0,0	30,0	150,0	-10,0
<b>RECEITA DE CONTRIBUIÇÕES</b>	21.298,3	21.298,3	2.464,6	11,6	16.128,4	75,7	5.169,9
Contribuições Sociais	11.162,0	11.162,0	2.437,6	21,8	14.009,3	125,5	-2.847,3
Contribuições de Intervenção no Domínio Econômico	0,0	0,0	0,0	0,0	0,0	0,0	0,0
Contribuição para Custeio do Serviço de Iluminação Pública (EC)	10.136,3	10.136,3	27,0	0,3	2.119,1	20,9	8.017,2
<b>RECEITA PATRIMONIAL</b>	7.065,7	7.065,7	197,6	2,8	1.173,5	16,6	5.892,2
Receitas Imobiliárias	80,0	80,0	6,9	8,6	24,6	30,8	55,4
Receitas de Valores Imobiliários	6.985,7	6.985,7	190,7	2,7	1.148,9	16,4	5.836,8
Receitas de Concessões e Permissões	0,0	0,0	0,0	0,0	0,0	0,0	0,0
Compensações Financeiras	0,0	0,0	0,0	0,0	0,0	0,0	0,0
Receita decorrente do direito expl. bens públicos área dom.púb	0,0	0,0	0,0	0,0	0,0	0,0	0,0
Receita de Cessão de Direitos	0,0	0,0	0,0	0,0	0,0	0,0	0,0
Outras Receitas Patrimoniais	0,0	0,0	0,0	0,0	0,0	0,0	0,0
<b>RECEITA AGROPECUÁRIA</b>	0,0	0,0	0,0	0,0	0,0	0,0	0,0
Receita da Produção Vegetal	0,0	0,0	0,0	0,0	0,0	0,0	0,0
Receita da Produção Animal e Derivados	0,0	0,0	0,0	0,0	0,0	0,0	0,0
Outras Receitas Agropecuárias	0,0	0,0	0,0	0,0	0,0	0,0	0,0
<b>RECEITA INDUSTRIAL</b>	0,0	0,0	0,0	0,0	0,0	0,0	0,0
Receita da Indústria Extrativa Mineral	0,0	0,0	0,0	0,0	0,0	0,0	0,0
Receita da Indústria de Transformação	0,0	0,0	0,0	0,0	0,0	0,0	0,0
Receita da Indústria de Construção	0,0	0,0	0,0	0,0	0,0	0,0	0,0
Outras Receitas Industriais	0,0	0,0	0,0	0,0	0,0	0,0	0,0
<b>RECEITA DE SERVIÇOS</b>	40,0	40,0	0,0	0,0	0,1	0,3	39,9
<b>TRANSFERÊNCIAS CORRENTES</b>	288.146,1	288.146,1	45.558,8	15,8	271.602,3	94,3	16.543,8
Transferências Intergovernamentais	287.322,1	287.322,1	45.264,7	15,8	271.250,9	94,4	16.071,2
Transferências de Instituições Privadas	15,0	15,0	115,5	770,0	121,8	812,0	-106,8
Transferências do Exterior	0,0	0,0	0,0	0,0	0,0	0,0	0,0
Transferências de Pessoas	0,1	0,1	0,0	0,0	0,0	0,0	0,1
Transferências de Convênios	808,9	808,9	178,6	22,1	229,6	28,4	579,3
Transferências para o Combate à Fome	0,0	0,0	0,0	0,0	0,0	0,0	0,0
<b>OUTRAS RECEITAS CORRENTES</b>	27.327,3	27.327,3	2.379,0	8,7	13.963,7	51,1	13.363,6
Multas e Juros de Mora	4.458,3	4.458,3	219,4	4,9	1.257,4	28,2	3.200,9
Indenizações e Restituições	1.478,9	1.478,9	179,1	12,1	2.156,7	145,8	-677,8
Receita da Dívida Ativa	9.754,8	9.754,8	1.566,8	16,1	8.176,5	83,8	1.578,3
Receitas Decorrentes de Aportes Periód.p/Amortiz.Déf.Atuarial RPPS	0,0	0,0	0,0	0,0	0,0	0,0	0,0
Receitas Correntes Diversas	11.635,3	11.635,3	413,6	3,6	2.373,1	20,4	9.262,2
<b>RECEITAS DE CAPITAL</b>	1.762,6	1.762,6	0,0	0,0	0,0	0,0	1.762,6
<b>OPERAÇÕES DE CRÉDITO</b>	0,0	0,0	0,0	0,0	0,0	0,0	0,0
Operações de Crédito Internas	0,0	0,0	0,0	0,0	0,0	0,0	0,0
Operações de Crédito Externas	0,0	0,0	0,0	0,0	0,0	0,0	0,0
<b>ALIENAÇÃO DE BENS</b>	0,0	0,0	0,0	0,0	0,0	0,0	0,0
Alienação de Bens Móveis	0,0	0,0	0,0	0,0	0,0	0,0	0,0
Alienação de Bens Imóveis	0,0	0,0	0,0	0,0	0,0	0,0	0,0
<b>AMORTIZAÇÃO DE EMPRÉSTIMOS</b>	0,0	0,0	0,0	0,0	0,0	0,0	0,0
<b>TRANSFERÊNCIAS DE CAPITAL</b>	1.762,6	1.762,6	0,0	0,0	0,0	0,0	1.762,6
Transferências Intergovernamentais	175,0	175,0	0,0	0,0	0,0	0,0	175,0
Transferências de Instituições Privadas	0,0	0,0	0,0	0,0	0,0	0,0	0,0
Transferências do Exterior	0,0	0,0	0,0	0,0	0,0	0,0	0,0
Transferências de Pessoas	0,0	0,0	0,0	0,0	0,0	0,0	0,0
Transferência de Outras Instituições Públicas	0,0	0,0	0,0	0,0	0,0	0,0	0,0
Transferências de Convênio	1.587,6	1.587,6	0,0	0,0	0,0	0,0	1.587,6
Transferências para o Combate à Fome	0,0	0,0	0,0	0,0	0,0	0,0	0,0
<b>OUTRAS RECEITAS DE CAPITAL</b>	0,0	0,0	0,0	0,0	0,0	0,0	0,0
Integralização do Capital Social	0,0	0,0	0,0	0,0	0,0	0,0	0,0
Rec. Div. Ativa Proveniente de Amort. de Emprést. e Financ.	0,0	0,0	0,0	0,0	0,0	0,0	0,0
Outras Receitas	0,0	0,0	0,0	0,0	0,0	0,0	0,0
<b>RECEITAS (INTRA-ORÇAMENTÁRIAS) (II)</b>	15.532,4	15.532,4	1.737,2	11,2	21.681,6	139,6	-6.149,2
<b>SUBTOTAL DAS RECEITAS (III)=(I+II)</b>	463.555,0	463.555,0	65.010,5	14,0	417.567,8	90,1	45.987,2
<b>OPERAÇÕES DE CRÉDITO - REFINANC. (IV)</b>	0,0	0,0	0,0	0,0	0,0	0,0	0,0
Operações de Crédito Internas	0,0	0,0	0,0	0,0	0,0	0,0	0,0
Mobiliária para Refinanciamento da Dívida	0,0	0,0	0,0	0,0	-	0,0	0,0
Contratual para Refinanciamento da Dívida	0,0	0,0	0,0	0,0	0,0	0,0	0,0
Operações de Crédito Externas	0,0	0,0	0,0	0,0	0,0	0,0	0,0
Mobiliária para Refinanciamento da Dívida	0,0	0,0	0,0	0,0	0,0	0,0	0,0
Contratual para Refinanciamento da Dívida	0,0	0,0	0,0	0,0	0,0	0,0	0,0
<b>SUBTOTAL COM REFINANCIAMENTO (V) = (III+IV)</b>	463.555,0	463.555,0	65.010,5	14,0	417.567,8	90,1	45.987,2
<b>DEFICIT</b>					54.735,1		
<b>TOTAL (VII) = (V+VI)</b>	463.555,0	463.555,0	65.010,5	14,0	472.302,9	101,9	-8.747,9
<b>SALDO DE EXERCÍCIOS ANTERIORES (p/ Créditos adicionais)</b>					0,0		
Superavit Financeiro					0,0		
Reabertura de Créditos Adicionais					0,0		

Continua (1/3)

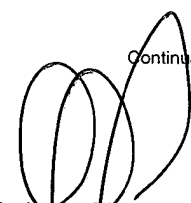
RECEITAS INTRA-ORÇAMENTÁRIAS	PREVISÃO INICIAL	PREVISÃO ATUALIZADA (a)	RECEITAS REALIZADAS				SALDO A REALIZAR (a-c)
			No Bimestre (b)	% (b/a)	Até 12/2015 (c)	% (c/a)	
RECEITAS CORRENTES	15.532,4	15.532,4	1.737,2	11,2	21.681,6	139,6	-6.149,2
RECEITA TRIBUTÁRIA	0,0	0,0	0,0	0,0	0,0	0,0	0,0
Impostos	0,0	0,0	0,0	0,0	0,0	0,0	0,0
Taxas	0,0	0,0	0,0	0,0	0,0	0,0	0,0
Contribuição de Melhoria	0,0	0,0	0,0	0,0	0,0	0,0	0,0
RECEITA DE CONTRIBUIÇÕES	15.532,4	15.532,4	1.737,2	11,2	21.681,6	139,6	-6.149,2
RECEITA PATRIMONIAL	0,0	0,0	0,0	0,0	0,0	0,0	0,0
RECEITA INDUSTRIAL	0,0	0,0	0,0	0,0	0,0	0,0	0,0
RECEITA DE SERVIÇOS	0,0	0,0	0,0	0,0	0,0	0,0	0,0
OUTRAS RECEITAS CORRENTES	0,0	0,0	0,0	0,0	0,0	0,0	0,0
RECEITAS DE CAPITAL	0,0	0,0	0,0	0,0	0,0	0,0	0,0
ALIENAÇÃO DE BENS	0,0	0,0	0,0	0,0	0,0	0,0	0,0
OUTRAS RECEITAS DE CAPITAL	0,0	0,0	0,0	0,0	0,0	0,0	0,0
TOTAL	15.532,4	15.532,4	1.737,2	11,2	21.681,6	139,6	-6.149,2

Continua (2/3)

  
Luzia de Oliveira e Silva  
Diretora do Departamento de Contabilidade  
Contadora  
Mat.: PMT nº 1-02801-5  
CRC-RJ nº 068.632/O-9

  
MARALUZIA REBELLO  
Diretora de Finanças  
Matrícula: 1.02488-5

  
André Luiz de Oliveira Soares  
Secretário Mun. de Fazenda  
Mat.: 4.16295-1

  
Mario de Oliveira Tricano  
Prefeito  
Matr. nº 4.16283-8

MUNICÍPIO DE TERESOPOLIS  
RELATÓRIO RESUMIDO DA EXECUÇÃO ORÇAMENTÁRIA  
BALANÇO ORÇAMENTÁRIO  
ORÇAMENTOS FISCAL E DA SEGURIDADE SOCIAL  
PERÍODO DE REFERÊNCIA : 6º Bimestre / 2015

LRF, Art 52, inciso I, Alíneas "a" e "b" do inciso II e §1º - Anexo 1

DESPESAS	DOTAÇÃO INICIAL (d)	DOTAÇÃO ATUALIZADA (e)	DESPESAS EMPENHADAS		SALDO (g) = (e - f)	DESPESAS LIQUIDADAS		SALDO (i) = (e - h)	DESPESAS PAGAS ATÉ O BIM (j)	INSCR. EM RP NÃO PROCESSADOS
			No Bimestre	Até 12/2015 (f)		No Bimestre	Até 12/2015 (h)			
<b>DESPESAS (EXCETO INTRA-ORÇAMENTÁRIAS) (VIII)</b>										
DESPESAS CORRENTES	447.481,1	466.632,3	24.193,6	450.081,1	16.551,2	67.550,0	402.346,3	64.286,0	383.061,5	47.734,8
PESSOAL E ENCARGOS SOCIAIS	393.630,0	457.674,4	24.895,7	445.020,2	12.654,2	67.275,5	398.478,9	59.195,5	379.215,9	46.541,3
JUROS E ENCARGOS DA DÍVIDA	210.126,2	269.663,5	37.103,6	268.330,8	1.332,7	47.467,2	263.612,8	6.050,7	263.167,5	4.718,0
OUTRAS CORRENTES	12,9	49,8	48,7	48,7	1,1	42,1	42,1	7,7	42,1	6,6
<b>DESPESAS DE CAPITAL</b>	183.490,9	187.961,1	-12.256,6	176.640,7	11.320,4	19.766,2	134.824,0	53.137,1	116.006,3	41.816,7
INVESTIMENTOS	51.532,1	8.957,9	-702,1	5.060,9	3.897,0	274,5	3.867,4	5.090,5	3.845,6	1.193,5
INVERSOES FINANCEIRAS	15.901,5	7.768,7	-90,6	3.873,0	3.895,7	106,9	2.689,3	5.079,4	2.667,5	1.183,7
AMORTIZAÇÃO DA DÍVIDA	109,5	0,2	0,0	0,0	0,2	0,0	0,0	0,2	0,0	0,0
RESERVA DE CONTINGÊNCIA	35.521,1	1.189,0	-611,5	1.187,9	1,1	167,6	1.178,1	10,9	1.178,1	9,8
<b>RESERVA ORÇAMENTÁRIA DO RPPS</b>	2.319,0	0,0	0,0	0,0	0,0	0,0	0,0	0,0	0,0	0,0
<b>DESPESAS (INTRA-ORÇAMENTÁRIAS) (IX)</b>	16.169,0	22.224,8	2.624,9	22.221,8	3,0	3.105,6	21.953,0	271,8	20.366,4	268,8
<b>SUBTOTAL DAS DESPESAS (X) = (VIII + IX)</b>	463.650,1	488.857,1	26.818,5	472.302,9	16.554,2	70.655,6	424.299,3	64.557,8	403.427,9	48.003,6
<b>AMORTIZAÇÃO DA DÍVIDA / REFINANC. (XI)</b>										
Amortização da Dívida Interna	0,0	0,0	0,0	0,0	0,0	0,0	0,0	0,0	0,0	0,0
Dívida Mobiliária	0,0	0,0	0,0	0,0	0,0	0,0	0,0	0,0	0,0	0,0
Outras Dívidas	0,0	0,0	0,0	0,0	0,0	0,0	0,0	0,0	0,0	0,0
Amortização da Dívida Externa	0,0	0,0	0,0	0,0	0,0	0,0	0,0	0,0	0,0	0,0
Dívida Mobiliária	0,0	0,0	0,0	0,0	0,0	0,0	0,0	0,0	0,0	0,0
Outras Dívidas	0,0	0,0	0,0	0,0	0,0	0,0	0,0	0,0	0,0	0,0
<b>SUBTOTAL COM REFINANCIAMENTO (XII) = (X + XI)</b>	463.650,1	488.857,1	26.818,5	472.302,9	16.554,2	70.655,6	424.299,3	64.557,8	403.427,9	48.003,6
<b>SUPERAVIT (XIII)</b>										
<b>TOTAL (XIV) = (XII + XIII)</b>	463.650,1	488.857,1	26.818,5	472.302,9	16.554,2	70.655,6	424.299,3	64.557,8	403.427,9	48.003,6
<b>DESPESAS INTRA-ORÇAMENTÁRIAS</b>										
DESPESAS CORRENTES	16.169,0	22.224,8	2.624,9	22.221,8	3,0	3.105,6	21.953,0	271,8	20.366,4	268,8
PESSOAL E ENCARGOS SOCIAIS	16.169,0	22.224,8	2.624,9	22.221,8	3,0	3.105,6	21.953,0	271,8	20.366,4	268,8
OUTRAS DESPESAS CORRENTES	0,0	0,0	0,0	0,0	0,0	0,0	0,0	0,0	0,0	0,0
DESPESAS DE CAPITAL	0,0	0,0	0,0	0,0	0,0	0,0	0,0	0,0	0,0	0,0
INVESTIMENTOS	0,0	0,0	0,0	0,0	0,0	0,0	0,0	0,0	0,0	0,0
INVERSOES FINANCEIRAS	0,0	0,0	0,0	0,0	0,0	0,0	0,0	0,0	0,0	0,0
AMORTIZAÇÃO DA DÍVIDA	0,0	0,0	0,0	0,0	0,0	0,0	0,0	0,0	0,0	0,0
<b>TOTAL</b>	16.169,0	22.224,8	2.624,9	22.221,8	3,0	3.105,6	21.953,0	271,8	20.366,4	268,8

SIGFIS - Versão 2016

Data de Emissão: 06/09/2016 13:40h

Anexo 1 do RREO


Luzia de Oliveira e Silva  
Diretora do Departamento de Contabilidade  
Mat.: PMT nº 1-02801-5  
CRC-RJ nº 068.632/0-9


André Luiz de Oliveira Soares  
Secretário Mun. de Fazenda  
Mat.: 4.16295-1


Mario de Oliveira Tricano  
Prefeito  
Matr. nº 4.16283-8

Nota : Durante o Exercício, somente as despesas liquidadas são consideradas executadas. No encerramento do exercício, as despesas não liquidadas inscritas em restos a pagar não processados são também consideradas executadas. Dessa forma, para maior transparência, as despesas executadas estão segregadas em:

- . a) Despesas liquidadas, consideradas aquelas em que houve a entrega do material ou serviço, nos termos do art. 63 da Lei 4.320/64.
- . b) Despesas empenhadas mas não liquidadas, inscritas em Restos a pagar não processados, consideradas liquidadas no encerramento do exercício, por força do art.35, inciso II da Lei 4.320/64.

  
Luzia de Oliveira e Silva  
Diretora do Departamento de Contabilidade  
Contadora  
Mat.: PMT nº 1-02801-5  
CRC-RJ nº 068.632/0-9

  
Maria Luiza de Oliveira Soares  
Diretora de Finanças  
Matrícula: 1.02488-5

  
André Luiz de Oliveira Soares  
Secretário Mun. de Fazenda  
Mat., 4.16295-1

  
Mário de Oliveira Tiscano  
Prefeito  
Matr. nº 4.16283-8

**MUNICÍPIO DE TERESOPOLIS**  
**RELATÓRIO RESUMIDO DA EXECUÇÃO ORÇAMENTÁRIA**  
**DEMONSTRATIVO DA EXECUÇÃO DAS DESPESAS POR FUNÇÃO / SUBFUNÇÃO**  
**ORÇAMENTOS FISCAL E DA SEGURIDADE SOCIAL**

PERÍODO DE REFERÊNCIA : 6º Bimestre / 2015

RREO - Anexo 2 (LRF, Art. 52, inciso II, alínea "c")

FUNÇÃO / SUBFUNÇÃO	DOTAÇÃO INICIAL	DOTAÇÃO ATUALIZADA	DESPESAS EMPENHADAS		SALDO (c) = (e-b)	DESPESAS LIQUIDADAS		SALDO (e)=(a-d)	INSCRITAS EM RESTOS A PAGAR NAO PROC.
			Até 12/2015 (b)	%		Até 12/2015 (d)	%		
<b>DESPESAS (EXCETO INTRA-ORÇAMENTÁRIAS) (I)</b>	<b>447.481,1</b>	<b>468.632,4</b>	<b>24.193,6</b>	<b>95,3</b>	<b>16.551,2</b>	<b>402.346,2</b>	<b>94,8</b>	<b>64.286,2</b>	<b>47.734,9</b>
Legislativa	12.527,0	12.973,1	2.088,4	2,7	81,0	12.890,1	3,0	83,9	2,8
Ação Legislativa	742,6	20,6	0,0	0,0	7,4	13,2	0,0	7,4	0,0
Administração Geral	11.782,2	12.950,3	2.088,4	2,7	71,4	12.876,9	3,0	73,4	2,0
Serviço da Dívida Interna	2,2	2,2	0,0	0,0	0,0	0,0	0,0	2,2	0,0
<b>Administração</b>	<b>28.755,9</b>	<b>34.618,0</b>	<b>397,5</b>	<b>7,3</b>	<b>618</b>	<b>3.932,9</b>	<b>7,4</b>	<b>3.280,9</b>	<b>3.219,2</b>
Planejamento e Orçamento	291,5	109,9	-134,6	0,0	0,0	0,0	0,0	0,9	0,9
Administração Geral	28.857,3	30.642,1	-73,3	0,0	61,8	3.246,5	6,5	3.253,3	3.191,5
Controle Interno	686,7	515,5	-15,8	0,1	0,0	64,9	0,1	26,8	26,8
Fomento ao Trabalho	0,1	3.350,5	621,2	0,7	0,0	3.350,5	0,8	0,0	0,0
Ensino Fundamental	0,1	0,0	0,0	0,0	0,0	0,0	0,0	0,0	0,0
Educação Infantil	0,1	0,0	0,0	0,0	0,0	0,0	0,0	0,0	0,0
Educação de Jovens e Adultos	0,1	0,0	0,0	0,0	0,0	0,0	0,0	0,0	0,0
<b>Segurança Pública</b>	<b>8.899,8</b>	<b>8.707,7</b>	<b>856,4</b>	<b>1,8</b>	<b>258,8</b>	<b>1.291,3</b>	<b>1,9</b>	<b>546,4</b>	<b>288,7</b>
Administração Geral	6.650,0	7.035,5	961,1	1,5	0,0	1.083,4	1,7	33,6	33,6
Policimento	159,3	150,0	-10,4	0,0	150,0	0,0	0,0	150,0	0,0
Defesa Civil	1.349,5	1.164,8	-184,7	0,2	45,1	207,8	0,3	43,2	28,1
Infra-estrutura Urbana	719,7	357,4	265,7	0,0	91,7	37,8	0,0	319,6	227,9
Serviços Urbanos	6,3	0,0	0,0	0,0	0,0	0,0	0,0	0,0	0,0
<b>Assistência Social</b>	<b>11.978,7</b>	<b>14.767,0</b>	<b>-890,9</b>	<b>2,7</b>	<b>1.912,2</b>	<b>12.854,8</b>	<b>2,9</b>	<b>2.811,2</b>	<b>899,0</b>
Assistência ao Idoso	200,0	0,0	0,0	0,0	0,0	0,0	0,0	0,0	0,0
Assistência à Criança e ao Adolescente	260,6	419,7	-74,8	0,1	140,2	275,4	0,1	152,3	12,1
Assistência Comunitária	9.348,0	11.165,1	9.393,1	2,0	1.771,9	8.997,1	2,1	2.168,0	396,0
Fomento ao Trabalho	2.160,0	3.174,2	170,9	0,7	3.174,2	242,5	0,7	290,9	250,9
Outros Encargos Especiais	10,1	8,1	-41,9	0,0	0,0	8,1	0,0	0,0	0,0
<b>Previdência Social</b>	<b>47.568,9</b>	<b>57.782,9</b>	<b>11.009,6</b>	<b>12,2</b>	<b>23,2</b>	<b>57.759,7</b>	<b>13,6</b>	<b>57,6</b>	<b>34,4</b>
Administração Geral	60,7	106,7	-10,4	0,0	0,0	103,9	0,0	57,6	34,4
Previdência do Regime Estatutário	47.498,2	57.674,2	11.020,0	12,2	0,1	11.020,0	13,6	0,1	0,0
Outros Encargos Especiais	10,0	0,0	0,0	0,0	0,0	0,0	0,0	0,0	0,0
<b>Saúde</b>	<b>129.693,6</b>	<b>130.979,8</b>	<b>5.890,3</b>	<b>26,1</b>	<b>7.827,0</b>	<b>123.043,8</b>	<b>25,9</b>	<b>21.078,2</b>	<b>13.232,2</b>
Administração Geral	20.124,1	24.192,2	3.216,5	5,1	10,7	3.759,6	5,4	1.432,7	1.422,0
Formação de Recursos Humanos	10,2	3,4	0,0	0,0	0,6	0,0	0,0	3,4	2,8
Atenção Básica	14.732,3	13.719,4	2.424,2	2,5	1.755,2	2.231,9	2,5	3.035,2	1.280,0
Assistência Hospitalar e Ambulatorial	84.205,8	71.247,8	102,1	0,0	5.885,1	8.453,8	13,3	1.046,1	8.960,2
Suporte Profilático e Terapêutico	3.839,8	3.606,6	-97,8	0,8	63,0	267,7	0,6	1,1	0,0
Vigilância Sanitária	119,4	5,8	4,7	0,0	1,1	2,4	0,0	1,1	0,0
Vigilância Epidemiológica	4.361,8	5.976,3	60,7	1,3	62,4	646,2	1,3	620,5	558,2
Outros Encargos Especiais	2.200,3	12.117,4	1.265,3	2,6	46,0	2.385,8	2,8	101,9	55,9
<b>Trabalho</b>	<b>311,4</b>	<b>126,7</b>	<b>-469,2</b>	<b>0,0</b>	<b>0,0</b>	<b>3,8</b>	<b>0,0</b>	<b>4,7</b>	<b>4,7</b>
Fomento ao Trabalho	311,4	126,7	-169,2	0,0	0,0	5,0	0,0	4,7	4,7
<b>Educação</b>	<b>112.225,6</b>	<b>143.875,7</b>	<b>6.512,1</b>	<b>29,9</b>	<b>2.420,5</b>	<b>122.857,5</b>	<b>29,0</b>	<b>20.816,2</b>	<b>18.397,7</b>
Administração Geral	1.395,8	273,5	-22,1	0,1	0,0	273,5	0,1	17,3	17,3
Ensino Fundamental	90.320,0	118.183,6	4.856,7	24,6	1.892,8	16.854,5	23,9	16.692,1	14.176,3
Ensino Médio	0,3	0,0	0,0	0,0	0,0	0,0	0,0	0,0	0,0
Ensino Profissional	171,2	3,9	0,0	0,0	0,0	1,1	0,0	2,8	2,8
Ensino Superior	480,0	480,7	0,0	0,0	0,0	0,0	0,0	394,5	394,5
Educação Infantil	18.730,4	1.923,1	22.873,0	4,8	451,0	3.612,7	4,7	3.234,6	2.793,6
Educação de Jovens e Adultos	1.122,7	1.400,0	-253,7	0,3	86,8	88,4	0,2	516,8	430,1
Educação Especial	5,2	0,0	0,0	0,0	0,0	0,0	0,0	0,0	0,0
<b>Cultura</b>	<b>2.138,9</b>	<b>1.746,2</b>	<b>-49,8</b>	<b>0,3</b>	<b>150,9</b>	<b>239,5</b>	<b>0,4</b>	<b>191,2</b>	<b>40,3</b>
Administração Financeira	300	0,0	0,0	0,0	0,0	0,0	0,0	0,0	0,0
Difusão Cultural	2.098,9	1.746,2	-59,8	0,3	150,9	239,5	0,4	191,2	40,3

**MUNICÍPIO DE TERESOPOLIS**  
**RELATÓRIO RESUMIDO DA EXECUÇÃO ORÇAMENTÁRIA**  
**DEMONSTRATIVO DA EXECUÇÃO DAS DESPESAS POR FUNÇÃO / SUBFUNÇÃO**  
**ORÇAMENTOS FISCAL E DA SEGURIDADE SOCIAL**

PERÍODO DE REFERÊNCIA : 6º Bimestre / 2015

RREO - Anexo 2 (LRF, Art. 52, Inciso II, alínea "c")

FUNÇÃO / SUBFUNÇÃO	DOTAÇÃO INICIAL	DOTAÇÃO ATUALIZADA (a)	DESPESAS EMPENHADAS		SALDO (c) = (a-b)	DESPESAS LIQUIDADAS		SALDO (e) = (a-d)	INSCRITAS EM RESTOS A PAGAR NÃO PROC. (f)		
			No Bimestre	Até 12/2015 (b)		%	No Bimestre			Até 12/2015 (d)	%
<b>Direitos da Cidadania</b>	629,9	422,4	-165,5	400,4	0,1	22,0	46,3	391,6	0,1	30,8	8,8
Administração Geral	563,1	400,4	-165,5	400,4	0,1	0,0	46,3	391,6	0,1	8,8	8,8
Assistência Comunitária	21,0	0,0	0,0	0,0	0,0	0,0	0,0	0,0	0,0	0,0	0,0
Fomento ao Trabalho	28.283,5	28.290,2	-398,3	27.064,4	5,7	1.225,9	2.413,4	17.309,6	4,1	10.980,6	9.784,7
Urbanismo	1,1	0,0	0,0	0,0	0,0	0,0	0,0	0,0	0,0	0,0	0,0
Ordenamento Territorial	26.231,3	26.290,2	-395,3	27.064,4	5,7	1.225,9	2.413,4	17.309,6	4,1	10.980,6	9.784,7
Intra-estrutura Urbana	51,1	0,0	0,0	0,0	0,0	0,0	0,0	0,0	0,0	0,0	0,0
Turismo	8.152,9	305,9	0,0	0,0	0,0	305,9	0,0	0,0	0,0	305,9	0,0
<b>Habituação</b>	8.152,9	305,9	0,0	0,0	0,0	305,9	0,0	0,0	0,0	305,9	0,0
Habituação Urbana	0,0	0,0	0,0	0,0	0,0	0,0	0,0	0,0	0,0	0,0	0,0
Saneamento	0,0	510,2	0,0	510,2	0,1	10,4	178,6	229,6	0,1	291,0	280,6
Saneamento Básico Urbano	0,0	520,6	0,0	520,6	0,1	10,4	178,6	229,6	0,1	291,0	280,6
Gestão Ambiental	8.310,2	8.015,5	-1.817,0	6.075,4	1,3	1.935,2	302,4	6.004,2	1,4	2.011,3	75,1
Preservação e Conservação Ambiental	8.310,2	8.015,5	-1.817,0	6.075,4	1,3	1.935,2	302,4	6.004,2	1,4	2.011,3	75,1
Ciência e Tecnologia	294,5	227,3	-28,4	227,3	0,0	0,0	15,2	205,1	0,0	22,2	22,2
Administração Geral	2.848,1	2.803,7	205,1	2.275,1	0,5	228,5	359,5	2.185,9	0,5	349,8	123,3
Agricultura	2.500,6	2.149,1	205,1	2.149,1	0,5	0,0	359,5	2.118,1	0,5	30,9	31,0
Administração Geral	200,1	200,0	0,0	0,0	0,0	200,0	0,0	0,0	0,0	200,0	0,0
Extensão Rural	232,5	146,5	0,0	130,1	0,0	16,4	0,0	37,8	0,0	108,8	92,3
Promoção da Produção Agropecuária	15,9	10,1	0,0	0,0	0,0	10,1	0,0	0,0	0,0	10,1	0,0
Defesa Agropecuária	2.192,7	2.800,8	56,0	2.496,3	0,5	4,5	123,5	2.249,8	0,5	281,2	246,7
Comércio e Serviços	24,0	7,5	1,8	7,5	0,0	0,0	122,2	2.242,6	0,5	257,7	246,2
Fomento ao Trabalho	2.168,7	2.493,3	54,2	2.468,8	0,5	4,5	122,2	2.242,6	0,5	257,7	246,2
Turismo	580,0	315,2	0,0	315,3	0,1	0,0	0,0	172,5	0,0	142,7	142,8
Comunicações	1.979,5	1.940,5	-10,1	1.940,5	0,2	0,0	75,7	1.696,5	0,2	4,0	4,0
Administração Geral	1.000,0	0,0	0,0	0,0	0,0	0,0	0,0	0,0	0,0	0,0	0,0
Desporto e Lazer	1.879,5	1.940,5	-10,1	1.940,5	0,2	0,0	75,7	1.696,5	0,2	4,0	4,0
Administração Financeira	41.121,2	17.220,2	616,7	17.133,8	3,6	86,5	5.523,7	15.996,1	3,8	1.224,1	1.137,8
Desporto Comunitário	35.531,8	1.239,5	-562,9	1.236,5	0,3	0,0	203,7	1.220,1	0,3	16,4	16,4
Encargos especiais	5.589,4	15.983,7	1.179,5	15.897,2	3,4	86,5	5.314,1	14.776,0	3,5	1.207,7	1.121,2
Serviço da Divisão Interna	16.169,0	22.224,7	2.624,9	22.221,8	4,7	3,0	3.105,6	21.953,0	5,2	271,8	268,8
Outros Encargos Especiais	463.650,1	488.657,1	26.818,5	472.302,9	100,0	16.584,2	70.685,6	424.299,2	100,0	64.358,0	48.003,8
<b>TOTAL (III) = (I + II)</b>											

FUNÇÃO / SUBFUNÇÃO	DOTAÇÃO INICIAL	DOTAÇÃO ATUALIZADA (a)	DESPESAS EMPENHADAS		SALDO (c) = (a-b)	DESPESAS LIQUIDADAS		SALDO (e) = (a-d)	INSCRITAS EM RESTOS A PAGAR NÃO PROC. (f)		
			No Bimestre	Até 12/2015 (b)		%	No Bimestre			Até 12/2015 (d)	%
<b>DESPESAS (INTRA-ORÇAMENTÁRIAS)</b>	16.169,0	22.224,7	2.624,9	22.221,8	4,7	3,0	3.105,6	21.953,0	5,2	271,8	268,8
Legislativa	440,0	496,0	104,0	493,1	0,1	2,9	104,0	493,1	0,1	2,9	0,0
Administração Geral	440,0	496,0	104,0	493,1	0,1	2,9	104,0	493,1	0,1	2,9	0,0
Administração	2.800,0	3.944,4	394,4	4.674,4	1,0	0,0	751,7	4.674,4	1,1	0,0	0,0
Administração Geral	2.800,0	4.674,4	394,4	4.674,4	1,0	0,0	751,7	4.674,4	1,1	0,0	0,0
Saúde	1.900,0	3.540,4	211,5	3.540,4	0,7	0,0	277,3	3.271,6	0,8	268,8	268,8
Administração Geral	1.900,0	3.540,4	211,5	3.540,4	0,7	0,0	277,3	3.271,6	0,8	268,8	268,8

**MUNICÍPIO DE TERESOPOLIS**  
**RELATÓRIO RESUMIDO DA EXECUÇÃO ORÇAMENTÁRIA**  
**DEMONSTRATIVO DA EXECUÇÃO DAS DESPESAS POR FUNÇÃO / SUBFUNÇÃO**  
**ORÇAMENTOS FISCAL E DA SEGURIDADE SOCIAL**

PERÍODO DE REFERÊNCIA : 6º Bimestre / 2015


RREO - Anexo 2 (LRF, Art. 52, Inciso II, alínea "c")


FUNÇÃO / SUBFUNÇÃO	DOTAÇÃO INICIAL	DOTAÇÃO ATUALIZADA (e)	DESPESAS EMPENHADAS		SALDO (c) = (a-b)	DESPESAS LIQUIDADAS		SALDO (e)=(a-d)	INSCRITAS EM RESTOS A PAGAR NÃO PROC. (f)
			Até 12/2015			Até 12/2015			
			No Bimestre	(b)		No Bimestre	(d)		
<b>Educação</b>	11.029,0	13.513,9	1.914,9	13.513,9	0,0	1.972,6	13.513,9	0,0	0,0
Ensino Fundamental	9.116,2	11.118,8	1.572,6	11.118,8	0,0	1.618,7	11.118,8	0,0	0,0
Educação Infantil	1.831,2	2.310,9	339,7	2.310,9	0,0	343,3	2.310,9	0,0	0,0
Educação de Jovens e Adultos	81,6	84,2	2,6	84,2	0,0	10,7	84,2	0,0	0,0


**FONTE:**

Nota : Durante o Exercício, somente as despesas liquidadas são consideradas executadas. No encerramento do exercício, as despesas não liquidadas inscritas em restos a pagar não processados são também consideradas executadas. Dessa forma, para maior transparência, as despesas executadas estão segregadas em:

- a) Despesas liquidadas, consideradas aquelas em que houve a entrega do material ou serviço, nos termos do art. 63 da Lei 4.320/64.
- b) Despesas empenhadas mas não liquidadas, inscritas em Restos a pagar não processados, consideradas liquidadas no encerramento do exercício, por força do art.35, inciso II da Lei 4.320/64.

  
**Luzia de Oliveira e Silva**  
 Diretora do Departamento de Contabilidade  
 Mat.: PMT nº 1-02801-5  
 CRC-RJ nº 068.63210-9

  
**André Luiz de Oliveira Soares**  
 Secretário Mun. de Fazenda  
 Matrícula: 1.02488-5

  
**Mario de Oliveira Triccano**  
 Prefeito  
 Matr. nº 4.16283-8

**MUNICÍPIO DE TERESOPOLIS**  
**RELATÓRIO RESUMIDO DA EXECUÇÃO ORÇAMENTÁRIA**  
**DEMONSTRATIVO DAS RECEITAS E DESPESAS PREVIDENCIÁRIAS DO REGIME PRÓPRIO DOS SERVIDORES PÚBLICOS**

**ORÇAMENTO DA SEGURIDADE SOCIAL**  
**PERÍODO DE REFERÊNCIA : 6º Bimestre / 2015**

LRF, art 53, inciso II - Anexo 4

R\$ Milhares

RECEITAS PREVIDENCIÁRIAS	PREVISÃO INICIAL	PREVISÃO ATUALIZADA	RECEITAS REALIZADAS	
			Até 6º Bim/2015	Até 6º Bim/2014
RECEITAS PREVIDENCIÁRIAS - RPPS (EXCETO INTRA-ORÇAMENTÁRIAS) (I)	13.163,8	13.163,8	16.460,5	14.921,8
RECEITAS CORRENTES	13.163,8	13.163,8	16.460,5	14.921,8
Receita de Contribuições do Segurados	11.162,0	11.162,0	14.009,3	11.206,6
Pessoal Civil	11.162,0	11.162,0	14.009,3	11.206,6
Contribuição do Servidor Ativo Civil	10.947,0	10.947,0	13.556,9	10.958,6
Contribuição do Servidor Inativo Civil	160,0	160,0	392,1	196,6
Contribuição de Pensionista Civil	55,0	55,0	60,3	51,4
Outras Receitas de Contribuições	0,0	0,0	0,0	0,0
Receita Patrimonial	600,7	600,7	360,6	1.457,2
Receitas Imobiliárias	0,0	0,0	0,0	0,0
Receitas de Valores Mobiliários	600,7	600,7	360,6	1.457,2
Outras Receitas Patrimoniais	0,0	0,0	0,0	0,0
Receita de Serviços	0,0	0,0	0,0	0,0
Outras Receitas Correntes	1.401,1	1.401,1	2.090,6	2.258,0
Compensação Previdenciária do RGPS para o RPPS	400,0	400,0	0,0	0,0
Demais Receitas Correntes	1.001,1	1.001,1	2.090,6	2.258,0
RECEITAS DE CAPITAL	0,0	0,0	0,0	0,0
Alienação de Bens, Direitos e Ativos	0,0	0,0	0,0	0,0
Amortização de Empréstimos	0,0	0,0	0,0	0,0
Outras Receitas de Capital	0,0	0,0	0,0	0,0
RECEITAS PREVIDENCIÁRIAS - RPPS (INTRA-ORÇAMENTÁRIAS) (II)	15.532,4	15.532,4	21.681,7	11.389,0
<b>TOTAL DAS RECEITAS PREVIDENCIÁRIAS - RPPS (III)=(I+II)</b>	<b>28.696,2</b>	<b>28.696,2</b>	<b>38.142,2</b>	<b>26.310,8</b>

DESPESAS PREVIDENCIÁRIAS	DOTAÇÃO INICIAL	DOTAÇÃO ATUALIZADA	EMPENHADAS		LIQUIDADAS		INSCRITAS EM RESTOS A PAGAR NÃO PROCESSADOS	
			Até o 6º Bim/2015	Até o 6º Bim/2014	Até o 6º Bim/2015	Até o 6º Bim/2014	EM 2015	EM 2014
DESPESAS PREVIDENCIÁRIAS - RPPS (EXCETO INTRA-ORÇAMENTÁRIAS) (I)	47.568,9	57.783,9	57.759,7	47.020,0	57.725,3	46.990,7	34,4	29,3
ADMINISTRAÇÃO	3.154,7	5.141,9	5.117,7	3.160,1	5.083,3	3.130,8	34,4	29,3
Despesas Correntes	3.153,7	5.140,9	5.117,7	3.160,1	5.083,3	3.130,8	34,4	29,3
Despesas de Capital	1,0	1,0	0,0	0,0	0,0	0,0	0,0	0,0
PREVIDÊNCIA SOCIAL	44.414,2	52.642,0	52.642,0	43.859,9	52.642,0	43.859,9	0,0	0,0
Pessoal Civil	44.414,2	52.642,0	52.642,0	43.859,9	52.642,0	43.859,9	0,0	0,0
Aposentadorias	37.374,5	45.048,2	45.048,2	37.239,8	45.048,2	37.239,8	0,0	0,0
Pensões	7.039,7	7.593,8	7.593,8	6.620,1	7.593,8	6.620,1	0,0	0,0
Outros Benefícios Previdenciários	0,0	0,0	0,0	0,0	0,0	0,0	0,0	0,0
Outras Despesas Previdenciárias	0,0	0,0	0,0	0,0	0,0	0,0	0,0	0,0
Compensação Previdenciária do RPPS para o RGPS	0,0	0,0	0,0	0,0	0,0	0,0	0,0	0,0
Demais despesas Previdenciárias	0,0	0,0	0,0	0,0	0,0	0,0	0,0	0,0
DESPESAS PREVIDENCIÁRIAS - RPPS (INTRA-ORÇAMENTÁRIAS) (I)	0,0	0,0	0,0	0,0	0,0	0,0	0,0	0,0
<b>TOTAL DAS DESPESAS PREVIDENCIÁRIAS - RPPS (VI)=(I+V)</b>	<b>47.568,9</b>	<b>57.783,9</b>	<b>57.759,7</b>	<b>47.020,0</b>	<b>57.725,3</b>	<b>46.990,7</b>	<b>34,4</b>	<b>29,3</b>
<b>RESULTADO PREVIDENCIÁRIO - RPPS (VII) = (III-VI)</b>	<b>-18.872,7</b>	<b>-29.087,7</b>	<b>--</b>	<b>--</b>	<b>-19.617,5</b>	<b>-20.679,9</b>	<b>-</b>	<b>-</b>

APORTES DE RECURSOS PARA O REGIME PRÓPRIO DE PREVIDÊNCIA SOCIAL	PREVISÃO INICIAL	PREVISÃO ATUALIZADA	RECEITAS REALIZADAS		
			No Bimestre	Até 6º Bim/2015	Até 6º Bim/2014
<b>TOTAL DE APORTES PARA O RPPS</b>	<b>18.872,7</b>	<b>18.872,7</b>	<b>7.652,4</b>	<b>16.622,4</b>	<b>5.664,6</b>
Plano Financeiro	18.872,7	18.872,7	7.652,4	16.622,4	0,0
Recursos para Cobertura da Insuficiência Financeira	0,0	0,0	0,0	0,0	0,0
Recursos para Formação de Reservas	0,0	0,0	0,0	0,0	0,0
Outros aportes para o RPPS	18.872,7	18.872,7	7.652,4	16.622,4	0,0
Plano Previdenciário	0,0	0,0	0,0	0,0	5.664,6
Recursos para Cobertura de Déficit Financeiro	0,0	0,0	0,0	0,0	0,0
Recursos para Cobertura de Déficit Atuarial	0,0	0,0	0,0	0,0	0,0
Outros aportes para o RPPS	0,0	0,0	0,0	0,0	5.664,6

RESERVA ORÇAMENTÁRIA DO RPPS	VALOR	PREVISÃO ORÇAMENTÁRIA
	0,0	0,0

BENS E DIREITOS DO RPPS	PERÍODO DE REFERÊNCIA	
	Dez/2015	Dez/2014
	Caixa	0,0
Bancos Conta Movimento	142,1	4.267,0
Investimentos	1.417,5	0,0
Outros Bens e Direitos	0,0	0,0
<b>TOTAL DE BENS E DIREITOS DO RPPS</b>	<b>1.559,6</b>	<b>4.267,0</b>



MUNICÍPIO DE TERESOPOLIS  
RELATÓRIO RESUMIDO DA EXECUÇÃO ORÇAMENTÁRIA  
DEMONSTRATIVO DAS RECEITAS E DESPESAS PREVIDENCIÁRIAS DO REGIME PRÓPRIO DOS SERVIDORES PÚBLICOS

ORÇAMENTO DA SEGURIDADE SOCIAL  
PERÍODO DE REFERÊNCIA : 6º Bimestre / 2015

LRF, art 53, inciso II - Anexo 4

R\$ Milhares


RECEITAS PREVIDENCIÁRIAS INTRA ORÇAMENTÁRIAS - RPPS	PREVISÃO INICIAL	PREVISÃO ATUALIZADA	RECEITAS REALIZADAS	
			Até 6º Bim/2015	Até 6º Bim/2014
RECEITAS CORRENTES (VIII)	15.532,4	15.532,4	21.681,7	11.389,0
Receita de Contribuições	15.532,4	15.532,4	21.681,7	11.389,0
Patronal	15.532,4	15.532,4	21.681,7	11.389,0
Pessoal Civil	15.532,4	15.532,4	21.681,7	11.389,0
Contribuição Patronal do Servidor Ativo Civil	15.214,0	15.214,0	21.199,2	11.063,2
Contribuição Patronal do Servidor Inativo Civil	240,0	240,0	417,1	257,4
Contribuição Patronal de Pensionista Civil	78,4	78,4	65,4	68,4
Contribuição Previdenciária para Cobertura de Déficit Atuarial	0,0	0,0	0,0	0,0
Contribuição Previdenciária em Regime de Débitos e Parcelamentos	0,0	0,0	0,0	0,0
Receita Patrimonial	0,0	0,0	0,0	0,0
Receita de Serviços	0,0	0,0	0,0	0,0
Outras Receitas Correntes	0,0	0,0	0,0	0,0
RECEITAS DE CAPITAL (IX)	0,0	0,0	0,0	0,0
Alienação de Bens	0,0	0,0	0,0	0,0
Amortização de Empréstimos	0,0	0,0	0,0	0,0
Outras Receitas de Capital	0,0	0,0	0,0	0,0
(-) DEDUÇÕES DA RECEITA (X)	0,0	0,0	0,0	0,0
<b>TOTAL RECEITAS PREVIDENCIÁRIAS INTRA-ORÇAMENTÁRIAS (XI)=(VIII+IX-X)</b>	<b>15.532,4</b>	<b>15.532,4</b>	<b>21.681,7</b>	<b>11.389,0</b>


  

DESPESAS PREVIDENCIÁRIAS INTRA - ORÇAMENTÁRIAS RPPS	DOTAÇÃO INICIAL	DOTAÇÃO ATUALIZADA	DESPESAS EMPENHADAS		DESPESAS LIQUIDADAS		INSCRITAS EM RESTOS A PAGAR NÃO PROCESSADOS	
			Até 6º Bim/2015	Até 6º Bim/2014	Até 6º Bim/2015	Até 6º Bim/2014	Até 6º Bim/2015	Até 6º Bim/2014
ADMINISTRAÇÃO (XII)	0,0	0,0	0,0	0,0	0,0	0,0	0,0	0,0
Despesas Correntes	0,0	0,0	0,0	0,0	0,0	0,0	0,0	0,0
Despesas de Capital	0,0	0,0	0,0	0,0	0,0	0,0	0,0	0,0
<b>TOTAL DAS DESPESAS PREVIDENCIÁRIAS INTRA - ORÇAMENTÁRIAS (XIII)=(XII)</b>	<b>0,0</b>	<b>0,0</b>	<b>0,0</b>	<b>0,0</b>	<b>0,0</b>	<b>0,0</b>	<b>0,0</b>	<b>0,0</b>


1 : Durante o Exercício, somente as despesas liquidadas são consideradas executadas. No encerramento do exercício, as despesas não liquidadas inscritas em restos a pagar não processados são também consideradas executadas. Dessa forma, para maior transparência, as despesas executadas estão segregadas em:

- a) Despesas liquidadas, consideradas aquelas em que houve a entrega do material ou serviço, nos termos do art. 63 da Lei 4.320/64.
- b) Despesas empenhadas mas não liquidadas, inscritas em Restos a pagar não processados, consideradas liquidadas no encerramento do exercício, por força do art.35, inciso II da Lei 4.320/64.

  
Luzia de Oliveira e Silva  
Diretora do Departamento de Contabilidade  
Contadora  
Mat.: PMT nº 1-02801-5  
CRC-RJ nº 068.632/O-9

  
MARA LÚCIA ABBELLO  
Diretora de Finanças  
Matricula: 1.02488-5

  
André Luiz de Oliveira Soares  
Secretário Mun. de Fazenda  
Mat.. 4.16295-1

  
Mano de Oliveira Tricaro  
Prefeito  
Matr. nº 4.16283-8

MUNICÍPIO DE TERESOPOLIS  
RELATÓRIO RESUMIDO DA EXECUÇÃO ORÇAMENTÁRIA  
**DEMONSTRATIVO DO RESULTADO NOMINAL**  
ORÇAMENTOS FISCAL E DA SEGURIDADE SOCIAL  
PERÍODO DE REFERÊNCIA : 6º Bimestre / 2015

LRF, art 53, inciso III - Anexo 5

R\$ Milhares


DÍVIDA FISCAL LÍQUIDA	SALDO		
	Em 31/12/2014 (a)	Em 31/Out/2015 (b)	Em 31/Dez/2015 (c)
DÍVIDA CONSOLIDADA (I)	39.075,8	37.127,8	41.973,2
DEDUÇÕES (II)	23.141,2	27.991,0	2.835,5
Disponibilidade de Caixa Bruta	22.455,0	24.529,0	20.158,9
Demais Haveres Financeiros	5.161,1	5.161,1	5.161,1
(-) Restos a Pagar Processados (exceto precatórios)	4.474,9	1.699,1	22.484,5
DÍVIDA CONSOLIDADA LÍQUIDA (III) = (I - II)	15.934,6	9.136,8	39.137,7
RECEITA DE PRIVATIZAÇÕES (IV)	0,0	0,0	0,0
PASSIVOS RECONHECIDOS (V)	39.075,8	37.127,8	41.973,2
<b>DÍVIDA FISCAL LÍQUIDA (VI) = (III + IV - V)</b>	<b>-23.141,2</b>	<b>-27.991,0</b>	<b>-2.835,5</b>


RESULTADO NOMINAL	PERÍODO DE REFERÊNCIA	
	No Bimestre (c - b)	Jan/2015 até Dez/2015 (c - a)
<b>VALOR</b>	25.155,5	20.305,7

DISCRIMINAÇÃO DA META FISCAL	Valor
<b>META DE RESULTADO NOMINAL FIXADA NO ANEXO DE METAS FISCAIS DA LDO P/ O EXERCÍCIO DE REFERÊNCIA</b>	0,0


**REGIME PREVIDENCIÁRIO**

ESPECIFICAÇÃO	SALDO		
	Em 31/12/2014	Em 31/Out/2015	Em 31/Dez/2015
DÍVIDA CONSOLIDADA PREVIDENCIÁRIA (VII)	700.126,6	700.126,6	700.126,6
Passivo Atuarial	700.126,6	700.126,6	700.126,6
Demais Dívidas	0,0	0,0	0,0
Deduções (VIII)	4.267,0	1.429,4	1.559,6
Ativo Disponível	4.267,0	275,2	142,1
Investimentos do RPPS	0,0	1.154,2	1.417,5
Haveres Financeiros	0,0	0,0	0,0
(-) Restos a Pagar Processados	0,0	0,0	0,0
DÍVIDA CONSOLIDADA LÍQUIDA PREVIDENCIÁRIA (IX) = (VII - VIII)	695.859,6	698.697,2	698.567,0
PASSIVOS RECONHECIDOS (X)	0,0	0,0	0,0
<b>DÍVIDA FISCAL LÍQUIDA PREVIDENCIÁRIA (XI) = (IX - X)</b>	<b>695.859,6</b>	<b>698.697,2</b>	<b>698.567,0</b>

  
Luzia de Oliveira e Silva  
Diretora do Departamento de Contabilidade  
Contadora  
Mat.: PMT nº 1-02801-5  
CRC-RJ nº 068.632/O-9

  
MARIA LUIZA REBELLO  
Diretora de Finanças  
Matrícula: 1.02488-5

  
André Luiz de Oliveira Soares  
Secretário Mun. de Fazenda  
Mat. 4.16295-1


  
Mario de Oliveira Tricano  
Prefeito  
Matr. nº 4.16283-8


**MUNICÍPIO DE TERESOPOLIS**  
**RELATÓRIO RESUMIDO DA EXECUÇÃO ORÇAMENTÁRIA**  
**DEMONSTRATIVO DO RESULTADO PRIMÁRIO**  
**ORÇAMENTOS FISCAL E DA SEGURIDADE SOCIAL**  
**PERÍODO DE REFERÊNCIA : 6º Bimestre / 2015**


LRF, art 53, inciso III - Anexo 6


R\$ Milhares

RECEITAS PRIMÁRIAS	PREVISÃO ATUALIZADA	RECEITAS REALIZADAS	
		Jan a Dez/2015	Jan a Dez/2014
<b>RECEITAS PRIMÁRIAS CORRENTES (I)</b>	454.806,7	416.419,0	396.658,9
Receitas Tributárias	102.382,6	93.018,2	82.539,3
Imposto s/ a Prop. Predial/Territorial Urbana (IPTU)	32.400,0	32.834,1	31.310,6
Impostos s/ Serviços de Qualquer Natureza (ISS)	28.743,0	26.158,7	24.524,6
Imposto s/ Transmissão de Bens Imóveis (ITBI)	11.316,0	13.065,3	11.142,8
Imposto de Renda Retido na Fonte (IRRF)	9.265,6	14.837,8	9.812,8
Outras Receitas Tributárias	20.658,0	6.122,3	5.748,5
Receita de Contribuição	36.830,7	37.810,1	27.050,2
Receita Previdenciária	26.694,4	35.691,0	22.595,7
Outras Receitas de Contribuições	10.136,3	2.119,1	4.454,5
Receita Patrimonial Líquida	80,0	24,6	88,9
Receita Patrimonial	7.065,7	1.173,4	3.292,0
(-) Aplicações Financeiras	6.985,7	1.148,8	3.203,1
Transferências Correntes*	288.146,1	271.602,3	271.242,7
Cota Parte FPM (80%)	43.200,0	42.722,3	41.654,3
Cota Parte ICMS (80%)	53.410,7	49.979,1	46.919,6
L.C. Nº 87/96 - ICMS Desoneração (80%)	186,8	173,0	167,4
Convênios	808,9	229,6	0,0
Outras Transferências Correntes	190.539,7	178.498,3	182.501,4
Demais Receitas Correntes	27.367,3	13.963,8	15.737,8
Dívida Ativa	9.754,8	8.176,5	10.235,7
Diversas Receitas Correntes	17.612,5	5.787,3	5.502,1
<b>RECEITAS DE CAPITAL (II)</b>	1.762,6	0,0	1.800,0
Operações de Crédito (III)	0,0	0,0	0,0
Amortização de Empréstimos (IV)	0,0	0,0	0,0
Alienação de Ativos (V)	0,0	0,0	0,0
Transferências de Capital	1.762,6	0,0	1.800,0
Convênios	1.587,6	0,0	1.800,0
Outras Transferências de Capital	175,0	0,0	0,0
Outras Receitas de Capital	0,0	0,0	0,0
<b>RECEITAS PRIMÁRIAS DE CAPITAL (VI) = (II-III-IV-V)</b>	1.762,6	0,0	1.800,0
<b>RECEITA PRIMÁRIA TOTAL (VII) = (I + VI)</b>	456.569,3	416.419,0	398.458,9

  
**Luzia de Oliveira e Silva**  
 Diretora do Departamento de Contabilidade  
 Contadora  
 Mat.: PMT nº 1-02801-5  
 CRC-RJ nº 008.632/O-9

  
**MARILUZIA REBELLO**  
 Diretora de Finanças  
 Matrícula: 1.02488-5

  
**André Luiz de Oliveira Soares**  
 Secretário Mun. de Fazenda  
 Mat.. 4.16295-1

  
**Mano de Oliveira Tricano**  
 Prefeito  
 Matr. nº 4.16283-8

**MUNICÍPIO DE TERESOPOLIS**  
**RELATÓRIO RESUMIDO DA EXECUÇÃO ORÇAMENTÁRIA**  
**DEMONSTRATIVO DO RESULTADO PRIMÁRIO**  
**ORÇAMENTOS FISCAL E DA SEGURIDADE SOCIAL**  
**PERÍODO DE REFERÊNCIA : 6º Bimestre / 2015**

LRF, art 53, inciso III - Anexo 6

R\$ Milhares

DESPESAS PRIMÁRIAS	DOTAÇÃO ATUALIZADA	DESPESAS EMPENHADAS		DESPESAS LIQUIDADAS		INSCRITAS EM RESTOS A PAGAR	
		Período de Jan a Dez/2015	Período de Jan a Dez/2014	Período de Jan a Dez/2015	Período de Jan a Dez/2014	Período de Jan a Dez/2015	Período de Jan a Dez/2014
<b>DESPESAS CORRENTES (VIII)</b>	479.899,2	467.241,9	412.663,1	420.431,8	385.460,6	46.810,1	27.202,5
Pessoal e Encargos Sociais	291.888,3	290.552,6	224.289,8	285.565,8	223.014,4	4.986,8	1.275,4
Juros e Encargos da Dívida (IX)	49,8	48,7	0,0	42,1	0,0	6,6	0,0
Outras Despesas Correntes	187.961,1	176.640,7	188.373,3	134.824,0	162.446,2	41.816,7	25.927,1
<b>DESPESAS PRIMÁRIAS CORRENTES (X) = (VIII - IX)</b>	479.849,4	467.193,2	412.663,1	420.389,7	385.460,6	46.803,5	27.202,5
<b>DESPESAS DE CAPITAL (XI)</b>	8.957,8	5.060,9	10.962,0	3.867,4	8.743,7	1.193,5	2.218,3
Investimentos	7.768,7	3.873,0	9.014,3	2.689,3	6.795,9	1.183,7	2.218,4
Inversões Financeiras	0,2	0,0	0,0	0,0	0,0	0,0	0,0
Concessão de Empréstimos (XII)	0,0	0,0	0,0	0,0	0,0	0,0	0,0
Aquisição de Título de Capital já Integralizado (XIII)	0,0	0,0	0,0	0,0	0,0	0,0	0,0
Demais Inversões Financeiras	0,2	0,0	0,0	0,0	0,0	0,0	0,0
Amortização da Dívida (XIV)	1.189,0	1.187,9	1.947,8	1.178,1	1.947,8	9,8	0,0
<b>DESPESAS PRIMÁRIAS DE CAPITAL (XV)=(XI-XII-XIII-XIV)</b>	7.768,8	3.873,0	9.014,2	2.689,3	6.795,9	1.183,7	2.218,3
<b>RESERVA DE CONTINGÊNCIA (XVI)</b>	0,0	0,0	0,0	0,0	0,0	0,0	0,0
<b>RESERVA ORÇAMENTÁRIA DO RPPS (XVII)</b>	0,0	0,0	0,0	0,0	0,0	0,0	0,0
<b>DESPESA PRIMÁRIA TOTAL (XVIII) = (X+XV+XVI+XVII)</b>	487.618,2	471.066,2	421.677,3	423.079,0	392.256,5	47.987,2	29.420,8
<b>RESULTADO PRIMÁRIO (VII - XVIII)</b>	-31.048,9	-54.647,2	-23.218,4	-6.660,0	6.202,4	--	--
<b>SALDO DE EXERCÍCIOS ANTERIORES</b>		0,0	0,0			0,0	0,0

DISCRIMINAÇÃO DA META FISCAL

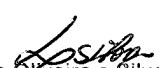
DISCRIMINAÇÃO DA META FISCAL	VALOR CORRENTE
<b>META DE RESULTADO PRIMÁRIO FIXADA NO ANEXO DE METAS FISCAIS DA LDO P/ EXERCÍCIO DE REFERÊNCIA</b>	44.717,2


Notas :


<sup>1</sup>Para efeito deste Demonstrativo, o montante das Transferências Correntes corresponde, dentre outras receitas, ao total das Transferências Intergovernamentais, excluídas as Deduções da Receita Corrente para Formação do FUNDEB.


<sup>2</sup>Durante o Exercício, somente as despesas liquidadas são consideradas executadas. No encerramento do exercício, as despesas não liquidadas inscritas em restos a pagar não processados são também consideradas executadas. Dessa forma, para maior transparência, as despesas executadas estão segregadas em:

- a) Despesas liquidadas, consideradas aquelas em que houve a entrega do material ou serviço, nos termos do art. 63 da Lei 4.320/64.
- b) Despesas empenhadas mas não liquidadas, inscritas em Restos a pagar não processados, consideradas liquidadas no encerramento do exercício, por força do art.35, inciso II da Lei 4.320/64.

  
**Luzia de Oliveira e Silva**  
 Diretora do Departamento de Contabilidade  
 Contadora  
 Mat.: PMT nº 1-02801-5  
 CRC-RJ nº 068.632/O-9

  
**MARALUZIA REBELLO**  
 Diretora de Finanças  
 Matrícula: 1.02488-5

  
**André Luiz de Oliveira Soares**  
 Secretário Mun. de Fazenda  
 Mat.. 4.16295-1

  
**Mario de Oliveira Tricano**  
 Prefeito  
 Matr. nº 4.16283-8


MUNICÍPIO DE TERESOPOLIS  
RELATÓRIO RESUMIDO DA EXECUÇÃO ORÇAMENTÁRIA  
DEMONSTRATIVO DOS RESTOS A PAGAR POR PODER E ÓRGÃO  
ORÇAMENTOS FISCAL E DA SEGURIDADE SOCIAL  
PERÍODO DE REFERÊNCIA : 6º Bimestre / 2015


LRF, art 53, inciso V - Anexo 7

R\$ Milhares

PODER/ÓRGÃO	RESTOS A PAGAR PROCESSADOS E NÃO PROCESSADOS LIQUIDADOS					RESTOS A PAGAR NÃO-PROCESSADOS				
	Inscritos		Canc.	Pagos	Saldo	Exerc. Ant.	Inscritos 2014	Canc.	Pagos	Saldo
	Exerc. Ant.	2014								
RESTOS A PAGAR (EXCETO INTRA-ORÇAMENTÁRI)										
<b>EXECUTIVO</b>										
PREFEITURA TERESOPOLIS	53,2	1.944,5	22,9	531,8	1.443,0	2.028,1	24.225,0	5,3	14.416,7	11.831,1
INSTITUTO PREVIDÊNCIA SERV TERESÓPC	0,0	0,0	0,0	0,0	0,0	0,0	29,2	0,0	29,2	0,0
FUNDO MUN SAUDE TERESOPOLIS	64,5	2.265,3	0,0	2.250,9	78,9	1.772,9	5.112,0	333,7	3.076,4	3.474,8
FUNDO ESP CALAMIDADE PÚBLICA TERESOPOLIS	0,0	0,0	0,0	0,0	0,0	1.018,7	0,0	0,0	0,0	1.018,7
FUNDO MUN ASSISTÊNCIA SOCIAL TERESOPOLIS	3,1	0,0	0,0	0,0	3,1	21,2	32,2	0,0	32,2	21,2
<b>LEGISLATIVO</b>										
CAMARA TERESOPOLIS	88,2	56,2	0,0	56,2	88,2	9,2	22,4	0,0	24,6	7,0
<b>TOTAL (I)</b>	209,0	4.266,0	22,9	2.838,9	1.613,2	4.850,1	29.420,8	339,0	17.579,1	16.362,8
<b>TOTAL (I + II)</b>	209,0	4.266,0	22,9	2.838,9	1.613,2	4.850,1	29.420,8	339,0	17.579,1	16.362,8

  
Luzia de Oliveira e Silva  
Diretora do Departamento de Contabilidade  
Contadora  
Mat.: PMT nº 1-02801-5  
CRC-RJ nº 068.032/0-9

  
MARA LUZYA REBELLO  
Diretora de Finanças  
Matrícula: 1.02488-5

  
André Luiz de Oliveira Soares  
Secretário Mun. de Fazenda  
Mat.. 4.16295-1

  
Mario de Oliveira Tricano  
Prefeito  
Matr. nº 4.16283-8


MUNICÍPIO DE TERESOPOLIS  
RELATÓRIO RESUMIDO DA EXECUÇÃO ORÇAMENTÁRIA  
**DEMONSTRATIVO DAS RECEITAS E DESPESAS COM MANUTENÇÃO E DESENVOLVIMENTO DO ENSINO**

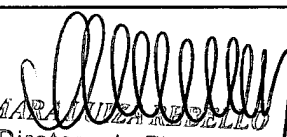
ORÇAMENTOS FISCAL E DA SEGURIDADE SOCIAL  
PERÍODO DE REFERÊNCIA : 6º Bimestre / 2015


LEI 9.394/96, art 72 - Anexo 8

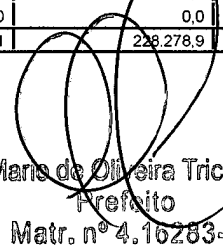
R\$ Milhares

RECEITA RESULTANTE DE IMPOSTOS (caput do art. 212 da Constituição)	PREVISÃO INICIAL	PREVISÃO ATUALIZADA (a)	RECEITAS REALIZADAS	
			Até 6º Bim/2015 (b)	% (b/a)
<b>1-RECEITAS DE IMPOSTOS</b>				
1.1-Receita Resultante do Imposto sobre a Propriedade Predial e Territorial Urbana - IPTU	89.720,0	89.720,0	95.103,2	106,00
Imposto sobre a Propriedade Predial e Territorial Urbana - IPTU	39.502,4	39.502,4	40.138,5	101,61
Multas, Juros de Mora e Outros Encargos do IPTU	32.420,0	32.420,0	32.860,3	101,36
Dívida Ativa do IPTU	76,5	76,5	96,6	126,27
Multas, Juros de Mora, Atualização Monetária e Outros Encargos da Dívida Ativa do IPTU	6.072,3	6.072,3	7.201,3	118,59
(-) Deduções da Receita do IPTU	953,6	953,6	6,5	0,68
	20,0	20,0	26,2	131,00
1.2-Receita Resultante do Imposto sobre Transmissão Inter Vivos - ITBI	11.431,6	11.431,6	13.115,1	114,73
Imposto sobre Transmissão Inter Vivos - ITBI	11.316,0	11.316,0	13.065,3	115,46
Multas, Juros de Mora e Outros Encargos do ITBI	115,4	115,4	49,8	43,14
Dívida Ativa do ITBI	0,1	0,1	0,0	0,00
Multas, Juros de Mora, Atualização Monetária e Outros Encargos da Dívida Ativa do ITBI	0,1	0,1	0,0	0,00
(-) Deduções da Receita do ITBI	0,0	0,0	0,0	0,00
1.3-Receita Resultante do Imposto sobre Serviços de Qualquer Natureza - ISS	29.520,4	29.520,4	27.011,8	91,50
Imposto sobre Serviços de Qualquer Natureza - ISS	28.743,0	28.743,0	26.158,7	91,01
Multas, Juros de Mora e Outros Encargos do ISS	213,9	213,9	237,8	111,16
Dívida Ativa do ISS	457,4	457,4	501,2	109,58
Multas, Juros de Mora, Atualização Monetária e Outros Encargos da Dívida Ativa do ISS	106,1	106,1	114,1	107,58
(-) Deduções da Receita do ISS	0,0	0,0	0,0	0,00
1.4-Receita Resultante do Imposto sobre Imposto de Renda Retido na Fonte - IRRF	9.265,6	9.265,6	14.837,8	160,14
Imposto de Renda Retido na Fonte - IRRF	9.265,6	9.265,6	14.837,8	160,14
Multas, Juros, de Mora e Outros Encargos do IRRF	0,0	0,0	0,0	0,00
Dívida Ativa do IRRF	0,0	0,0	0,0	0,00
Multas, Juros de Mora, Atualização Monetária e Outros Encargos da Dívida Ativa do IRRF	0,0	0,0	0,0	0,00
(-) Deduções da Receita do IRRF	0,0	0,0	0,0	0,00
1.5-Receita Resultante do Imposto Territorial Rural - ITR (CF. art 153, §4º, III)	0,0	0,0	0,0	0,00
ITR	0,0	0,0	0,0	0,00
Multas, Juros de Mora e Outros Encargos do ITR	0,0	0,0	0,0	0,00
Dívida Ativa do ITR	0,0	0,0	0,0	0,00
Multas, Juros de Mora, Atualização Monetária e Outros Encargos da Dívida Ativa do ITR	0,0	0,0	0,0	0,00
(-) Deduções da Receita do ITR	0,0	0,0	0,0	0,00
<b>2-RECEITAS DE TRANSFERÊNCIAS CONSTITUCIONAIS E LEGAIS</b>	138.113,0	138.113,0	133.175,7	96,43
2.1-Cota-Parte FPM	54.000,0	54.000,0	52.707,8	97,61
2.1.1-Parcela referente à CF art. 159, I, alínea b	54.000,0	54.000,0	52.622,3	97,45
2.1.2-Parcela referente à CF art. 159, I, alínea d	0,0	0,0	68,4	0,00
2.1.3-Parcela referente à CF art. 159, I, alínea e	0,0	0,0	17,1	0,00
2.2-Cota-Parte ICMS	66.763,4	66.763,4	62.473,9	93,58
2.3-ICMS-Desoneração - L.C. nº87/1996	233,5	233,5	216,2	92,58
2.4-Cota-Parte IPI-Exportação	1.482,1	1.482,1	1.355,6	91,46
2.5-Cota-Parte ITR	250,0	250,0	221,5	88,60
2.6-Cota-Parte IPVA	15.384,0	15.384,0	16.200,7	105,31
2.7-Cota-Parte IOF-Ouro	0,0	0,0	0,0	0,00
<b>3-TOTAL DA RECEITA BRUTA DE IMPOSTOS (1 + 2)</b>	<b>227.833,1</b>	<b>227.833,1</b>	<b>226.278,9</b>	<b>100,20</b>

  
Luzia de Oliveira e Silva  
Diretora do Departamento de Contabilidade  
Contadora  
Mat.: PIMT nº 1-02801-5  
CRC-RJ nº 068.832/O-9

  
Mariana de Azevedo  
Diretora de Finanças  
Matrícula: 1.02488-5

  
André Luiz de Oliveira Soares  
Secretário Mun. de Fazenda  
Mat.. 4.16295-1

  
Manoel de Oliveira Tricano  
Prefeito  
Matr. nº 4.16283-8

**MUNICÍPIO DE TERESOPOLIS**  
**RELATÓRIO RESUMIDO DA EXECUÇÃO ORÇAMENTÁRIA**  
**DEMONSTRATIVO DAS RECEITAS E DESPESAS COM MANUTENÇÃO E DESENVOLVIMENTO DO ENSINO**  
**DEMONSTRATIVO DAS RECEITAS E DESPESAS COM MANUTENÇÃO E DESENVOLVIMENTO DO ENSINO**  
**ORÇAMENTOS FISCAL E DA SEGURIDADE SOCIAL**  
**PERÍODO DE REFERÊNCIA : 6º Bimestre / 2015**

LEI 9.394/96, art 72 - Anexo 8

R\$ Milhares

RECEITAS ADICIONAIS PARA FINANCIAMENTO DO ENSINO	PREVISÃO INICIAL	PREVISÃO ATUALIZADA (a)	RECEITAS REALIZADAS	
			Até 6º Bim/2015 (b)	% (b/a)
4-RECEITA DA APLIC. FINANC. DE OUTROS RECURSOS DE IMPOSTOS VINC. AO ENSINO	186,3	186,3	47,1	25,28
5-RECEITA DE TRANSFERÊNCIAS DO FNDE	14.581,0	14.581,0	17.528,2	120,21
5.1-Transferências do Salário-Educação	11.900,0	11.900,0	14.627,5	122,92
5.2-Transferências Diretas - PDDE	4,5	4,5	2,5	55,56
5.3-Transferências Diretas - PNAE	1.960,0	1.960,0	2.898,2	147,87
5.4-Transferências Diretas - PNATE	39,9	39,9	0,0	0,00
5.5-Transferências Diretas - FNDE	676,6	676,6	0,0	0,00
5.6-Aplicações Financeiras Recursos do FNDE	0,0	0,0	0,0	0,00
6-RECEITA DE TRANSFERÊNCIAS DE CONVÊNIOS	10,1	10,1	0,0	0,00
6.1- Transferências de Convênios	10,1	10,1	0,0	0,00
6.2-Aplicação Financeira de Recursos de Convênios	0,0	0,0	0,0	0,00
7-RECEITA DE OPERAÇÕES DE CRÉDITO	0,0	0,0	0,0	0,00
8-OUTRAS RECEITAS PARA FINANCIAMENTO DO ENSINO	0,0	0,0	0,0	0,00
9-TOTAL RECEITAS ADICIONAIS PARA FINANCIAMENTO DO ENSINO (4 + 5 + 6 + 7 + 8)	14.777,4	14.777,4	17.575,3	118,93

**FUNDEB**

RECEITAS DO FUNDEB	PREVISÃO INICIAL	PREVISÃO ATUALIZADA (a)	RECEITAS REALIZADAS	
			Até 6º Bim/2015 (b)	% (b/a)
10-RECEITAS DESTINADAS AO FUNDEB	27.622,6	27.622,6	26.079,0	94,41
10.1-Cota-Parte FPM Destinada ao FUNDEB - (20% de 2.1.1)	10.800,0	10.800,0	9.985,5	92,46
10.2-Cota-Parte ICMS Destinada ao FUNDEB - (20% de 2.2)	13.352,7	13.352,7	12.494,8	93,58
10.3-ICMS-Desoneração Destinada ao FUNDEB - (20% de 2.3)	46,7	46,7	43,2	92,49
10.4-Cota-Parte IPI-Exportação Destinada ao FUNDEB - (20% de 2.4)	296,4	296,4	271,1	91,46
10.5-Cota-Parte ITR ou ITR arrecadado (20% de 1.5 + 2.5)	50,0	50,0	44,3	88,60
10.6-Cota-Parte IPVA Destinada ao FUNDEB - (20% de 2.6)	3.076,8	3.076,8	3.240,1	105,31
11-RECEITAS RECEBIDAS DO FUNDEB	68.000,0	68.000,0	79.196,9	116,47
11.1-Transferências de Recursos do FUNDEB	67.790,0	67.790,0	79.013,7	116,56
11.2-Complementação da União ao FUNDEB	0,0	0,0	0,0	0,00
11.3-Receita de Aplicação Financeira dos Recursos FUNDEB	210,0	210,0	183,2	87,24
12-RESULTADO LÍQUIDO DAS TRANSFERÊNCIAS DO FUNDEB (11.1 - 10)	40.167,4	40.167,4	52.934,7	131,79

[SE RESULTADO LÍQUIDO DA TRANSFERÊNCIA (12 > 0)] = ACRÉSCIMO RESULTANTE DAS TRANSFERÊNCIAS DO FUNDEB

[SE RESULTADO LÍQUIDO DA TRANSFERÊNCIA (12 > 0)] = DECRÉSCIMO RESULTANTE DAS TRANSFERÊNCIAS DO FUNDEB

DESPESAS DO FUNDEB	DOTAÇÃO INICIAL	DOTAÇÃO ATUALIZADA (d)	DESPESAS EMPENHADAS		DESPESAS LIQUIDADAS		Inscr. em RP Não Processados (j)
			Até 6º Bim/2015 (f)=(g/d)	% (f=e/d)	Até 6º Bim/2015 (g)	% (h)=(g/d)	
13-PAGAMENTO DOS PROFISSIONAIS DO MAGISTÉRIO	68.000,0	79.783,6	79.391,9	98,47	78.564,3	99,51	827,6
13.1-Com Educação Infantil	11.442,5	15.023,3	15.021,1	99,96	15.017,3	99,99	3,8
13.2-Com Ensino Fundamental	56.557,5	64.760,3	64.370,8	98,13	63.547,0	99,40	823,8
14-OUTRAS DESPESAS	0,0	0,0	0,0	0,00	0,0	0,00	0,0
14.1-Com Educação Infantil	0,0	0,0	0,0	0,00	0,0	0,00	0,0
14.2-Com Ensino Fundamental	0,0	0,0	0,0	0,00	0,0	0,00	0,0
15-TOTAL DAS DESPESAS DO FUNDEB (13+14)	68.000,0	79.783,6	79.391,9	98,47	78.564,3	99,51	827,6

**DEDUÇÕES PARA FINS DE LIMITE DO FUNDEB PARA PAGAMENTO DOS PROFISSIONAIS DE ENSINO**

16-RESTOS A PAGAR INSCRITOS NO EXERCÍCIO SEM DISPONIBILIDADE FINANCEIRA DE RECURSOS DO FUNDEB	0,00
16.1-FUNDEB 60%	0,00
16.2-FUNDEB 40%	0,00
17-DESPESAS CUSTEADAS COM O SUPERÁVIT FINANCEIRO, DO EXERCÍCIO ANTERIOR, DO FUNDEB	0,00
17.1-FUNDEB 60%	0,00
17.1-FUNDEB 40%	0,00
18-TOTAL DE DEDUÇÕES CONSIDERADAS PARA FINS DE LIMITE DO FUNDEB(16+17)	0,00

**19-TOTAL DE DESPESAS DO FUNDEB PARA FINS DE LIMITE (15 - 18)**

79.391,90

19.1-MÍNIMO DE 60% DO FUNDEB NA REMUNERAÇÃO DO MAGISTÉRIO (13-(16.1+17.1))/(15)x100

100,25

19.2-MÁXIMO DE 40% EM DESPESAS COM MDE QUE NÃO REMUNERAÇÃO DO MAGISTÉRIO (14-(16.2+17.2))/(XX)x100

0,00

19.3-MÁXIMO DE 5% NÃO APLICADO NO EXERCÍCIO (100-(19.1+19.2))

-0,25

**CONTROLE DA UTILIZAÇÃO DE RECURSOS NO EXERCÍCIO SUBSEQUENTE**

20-RECURSOS RECEBIDOS DO FUNDEB EM 2014 QUE NÃO FORAM UTILIZADOS	0,00
21-DESPESAS CUSTEADAS COM O SALDO DO ITEM 20 ATÉ O PRIMEIRO TRIMESTRE DE 2015	0,00

*Luzia de Oliveira e Silva*  
**Luzia de Oliveira e Silva**  
 Diretora do Departamento de Contabilidade  
 Contadora  
 Mat.: PMT nº 1-02801-5  
 CRC-RJ nº 068.03210-9

*MARA LUZIA REBELLO*  
**MARA LUZIA REBELLO**  
 Diretora de Finanças  
 Matrícula: 1.02488-5

*André Luiz de Oliveira Soares*  
**André Luiz de Oliveira Soares**  
 Secretário Mun. de Fazenda  
 Mat.. 4.16295-1

*Mário de Oliveira Tricano*  
**Mário de Oliveira Tricano**  
 Prefeito  
 Matr. nº 4.16283-8

**MUNICÍPIO DE TERESOPOLIS**  
**RELATÓRIO RESUMIDO DA EXECUÇÃO ORÇAMENTÁRIA**  
**DEMONSTRATIVO DAS RECEITAS E DESPESAS COM MANUTENÇÃO E DESENVOLVIMENTO DO ENSINO**

**ORÇAMENTOS FISCAL E DA SEGURIDADE SOCIAL**  
**PERÍODO DE REFERÊNCIA : 6º Bimestre / 2015**

LEI 9.394/96, art 72 - Anexo 8

R\$ Milhares

<b>MANUTENÇÃO E DESENVOLVIMENTO DO ENSINO - DESPESAS NÃO CUSTEADAS COM A RECEITA RESULTANTE DE IMPOSTOS E RECURSOS DO FUNDEB</b>									
RECEITAS COM AÇÕES TÍPICAS DE MANUTENÇÃO E DESENVOLVIMENTO DO ENSINO	PREVISÃO INICIAL	PREVISÃO ATUALIZADA (a)	RECEITAS REALIZADAS				Inscritos em RP Não Processados (i)		
			Até 6º Bim/2015 (b)		%				
22-IMPOSTOS E TRANSFERÊNCIAS DESTINADAS A MDE (25% DE 3)	56.958,3	56.958,3	57.069,7		100,20				
DESPESAS COM AÇÕES TÍPICAS DE MANUTENÇÃO E DESENVOLVIMENTO DO ENSINO	DOTAÇÃO INICIAL	DOTAÇÃO ATUALIZADA (d)	DESPESAS EMPENHADAS Até 6º Bim/2015 (e)	% (f)=(e/d)	DESPESAS LIQUIDADAS Até 6º Bim/2015 (g)	% (h)=(g/d)			
23-EDUCAÇÃO INFANTIL	18.221,6	23.449,1	23.446,9	99,99	21.047,4	89,76	2.399,5		
23.1-Despesas Custeadas com Recursos do FUNDEB	11.442,5	15.023,3	15.021,1	99,99	15.017,3	99,96	3,8		
23.2-Despesas Custeadas com Outros Recursos de Impostos	6.779,1	8.425,8	8.425,8	100,00	6.030,1	71,57	2.395,7		
24-ENSINO FUNDAMENTAL	89.613,5	115.000,3	114.605,1	99,66	101.475,3	88,24	13.129,8		
24.1-Despesas Custeadas com Recursos do FUNDEB	56.557,5	64.760,3	64.370,8	99,40	63.547,0	98,13	823,8		
24.2-Despesas Custeadas com Outros Recursos de Impostos	33.056,0	50.240,0	50.234,3	99,99	37.928,3	75,49	12.306,0		
25-ENSINO MÉDIO	0,3	0,0	0,0	0,00	0,0	0,00	0,0		
26-ENSINO SUPERIOR	480,0	480,7	480,7	100,00	96,1	19,99	384,6		
27-ENSINO PROFISSIONAL NÃO INTEGRADO AO ENSINO REGULAR	171,2	3,9	3,9	100,00	1,1	28,21	2,8		
28-OUTRAS	0,0	0,0	0,0	0,00	0,0	0,00	0,0		
29-TOTAL DESPESAS C/AÇÕES TÍPICAS DE MDE(23+24+25+26+27+28)	108.486,6	138.934,0	138.536,6	99,71	122.619,9	88,26	15.916,7		
DEDUÇÕES CONSIDERADAS PARA FINS DE LIMITE CONSTITUCIONAL							VALOR		
30-RESULTADO LÍQUIDO DAS TRANSFERÊNCIAS DO FUNDEB = (12)							52.934,70		
31-DESPESAS CUSTEADAS COM A COMPLEMENTAÇÃO DO FUNDEB NO EXERCÍCIO							0,00		
32-RECEITA DE APLICAÇÃO DOS RECURSOS DO FUNDEB ATÉ O BIMESTRE = (50 h)							183,20		
33-DESPESAS CUSTEADAS COM O SUPERÁVIT FINANCEIRO DO FUNDEB DO EXERCÍCIO ANTERIOR							0,00		
34-DESPESAS CUSTEADAS COM O SUPERÁVIT FINANCEIRO DE OUTROS RECURSOS DE IMPOSTOS DO EXERCÍCIO ANTERIOR							0,00		
35-RESTOS A PAGAR INSCRITOS NO EXERCÍCIO SEM DISPONIBILIDADE FINANCEIRA DE RECURSOS DE IMPOSTOS VINCULADOS AO ENSINO							0,00		
36-CANCELAMENTO NO EXERCÍCIO, DE RESTOS A PAGAR INSCRITOS COM DISPONIBILIDADE FINANCEIRA DE RECURSOS DE IMPOSTOS VINCULADOS AO ENSINO = (46g)							0,00		
37-TOTAL DAS DEDUÇÕES CONSIDERADAS PARA FINS DE LIMITES CONSTITUCIONAIS (30+31+32+33+34+35+36)							53.117,90		
38-TOTAL DAS DESPESAS PARA FINS DE LIMITE (23+24)-37							84.934,10		
39-MÍNIMO DE 25% DAS RECEITAS RESULTANTES DE IMPOSTOS NA MANUTENÇÃO E DESENVOLVIMENTO DO ENSINO ((38)/(3))X100%							37,21		
OUTRAS DESPESAS CUSTEADAS COM RECEITAS ADICIONAIS PARA FINANCIAMENTO DO ENSINO	DOTAÇÃO INICIAL	DOTAÇÃO ATUALIZADA (d)	DESPESAS EMPENHADAS Até 6º Bim/2015 (e)	% (g)=(e/d)	DESPESAS LIQUIDADAS Até 6º Bim/2015 (g)	% (h)=(g/d)	Inscr em RP Não Processados (i)		
40-DESPESAS CUSTEADAS C/ APIC. FIN. EM OUTROS RECURSOS DE IMPOSTOS VINC. AO ENSINO	0,0	0,0	0,0	0,00	0,0	0,00	0,0		
41-DESPESAS CUSTEADAS COM A CONTRIBUIÇÃO DO SALÁRIO-EDUCAÇÃO	12.000,0	14.866,5	13.925,9	93,67	12.223,5	82,22	1.702,4		
42-DESPESAS CUSTEADAS COM OPERAÇÃO DE CRÉDITO	0,0	0,0	0,0	0,00	0,0	0,00	0,0		
43-DESPESAS CUSTEADAS COM OUTRAS RECEITAS PARA FINANCIAMENTO DO ENSINO	2.767,4	3.388,4	2.306,5	68,07	1.527,9	45,09	778,6		
44-TOTAL OUTRAS DESPESAS CUSTEADAS C/ RECEITAS ADIC. P/ FINANÇ. DO ENSINO (40+41+42+43)	14.767,4	18.254,9	16.232,4	88,92	13.751,4	75,33	2.481,0		
45-TOTAL GERAL DAS DESPESAS COM MDE (29+44)	123.254,0	157.188,9	154.769,0	98,46	136.371,3	86,76	18.397,7		

**OUTRAS INFORMAÇÕES PARA CONTROLE**

RESTOS A PAGAR INSCRITOS COM DISPONIBILIDADE FINANCEIRA DE RECURSOS DE IMPOSTOS VINCULADOS AO ENSINO	SALDO ATÉ O BIMESTRE	Cancelado em 2015 (g)
46-RESTOS A PAGAR DE DESPESAS COM MANUTENÇÃO E DESENVOLVIMENTO DO ENSINO	-35,40	0,00
46.1-EXECUTADOS COM RECURSOS DE IMPOSTOS VINCULADOS AO ENSINO	-35,40	0,00
46.2-EXECUTADOS COM RECURSOS DO FUNDEB	0,00	0,00
FLUXO FINANCEIRO DOS RECURSOS DO FUNDEB		VALOR
47-SALDO FINANCEIRO DO FUNDEB EM 31 DE DEZEMBRO DE <EXERCÍCIO ANTERIOR>		810,50
48-(+) INGRESSO DE RECURSOS DO FUNDEB ATÉ O BIMESTRE		79.013,70
49-(-) PAGAMENTOS EFETUADOS ATÉ O BIMESTRE		78.734,50
49.1-ORÇAMENTO DO EXERCÍCIO		78.734,50
49.2-RESTOS A PAGAR		0,00
50-(+) RECEITA DE APLICAÇÃO FINANCEIRA DOS RECURSOS DO FUNDEB ATÉ O BIMESTRE		183,20
51-(-) SALDO FINANCEIRO DO FUNDEB NO EXERCÍCIO ATUAL		1.272,90

FORNTE:

\* Caput do artigo 212 da CF/1988

\* Os valores referentes à parcela dos restos a Pagar inscritos sem disponibilidade financeira vinculada à educação deverão ser informados somente no RREO do último bimestre do exercício.

\* Limites mínimos anuais a serem cumpridos no encerramento do exercício, no âmbito de atuação prioritária, conforme Lei 9.394/96, art. 11, V.

**AJUSTE DAS DESPESAS COM MANUTENÇÃO E DESENVOLVIMENTO DO ENSINO**

<b>VINCULADAS ÀS RECEITAS RESULTANTES DE IMPOSTOS</b>	58.757,30
Despesas com Ensino Fundamental ( 24.2 )	50.234,30
Despesas com Educação Infantil em Creches e Pré-Escolas ( 23.2 )	8.425,80
Outras Despesas com Ensino	97,20
<b>PARCELA DAS TRANSFERÊNCIAS DESTINADA À FORMAÇÃO DO FUNDEB ( 10 )</b>	26.079,00
<b>INATIVOS PAGOS COM RECURSOS DO TESOURO ( 40 )</b>	0,00
Despesas com Ensino Fundamental	0,00
Despesas com Educação Infantil em Creches e Pré-Escolas	0,00
<b>TOTAL DA DESPESA COM MANUTENÇÃO E DESENVOLVIMENTO DO ENSINO - ( 24.2 + 23.2 + 10 + 40 )</b>	84.739,10
<b>AJUSTE DA TABELA DE CUMPRIMENTO DOS LIMITES CONSTITUCIONAIS</b>	
Mínimo de <25%> das receitas resultantes de impostos na manutenção e desenvolvimento do ensino - Caput do artigo 212 da CF/88	37,12
Mínimo de <60%> do FUNDEB na remuneração do magistério do Ensino Fundamental - caput § 5º do artigo 60 do ADCT	99,20

SIGFIS - Versão 2016

Data de Emissão: 06/09/2016 13:42h

Anexo 8 do RREO

*[Assinatura]*  
**Luiza de Oliveira e Silva**  
 Diretora do Departamento de Contabilidade  
 Contadora  
 Mat.: PMT nº 1-02801-5  
 CRC-RJ nº 068.632/0-9

*[Assinatura]*  
**MARILUZA REBELLO**  
 Diretora de Finanças  
 Matrícula: 1.02488-5

*[Assinatura]*  
**André Luiz de Oliveira Soares**  
 Secretário Mun. de Fazenda  
 Mat.. 4.16295-1

*[Assinatura]*  
**Mario de Oliveira Tricano**  
 Prefeito  
 Matr. nº 4.16283-8



**MUNICÍPIO DE TERESOPOLIS**  
**RELATÓRIO RESUMIDO DA EXECUÇÃO ORÇAMENTÁRIA**  
**DEMONSTRATIVO DAS RECEITAS DE OPERAÇÕES DE CRÉDITO E DESPESAS DE CAPITAL**

**ORÇAMENTOS FISCAL E DA SEGURIDADE SOCIAL**  
**PERÍODO DE REFERÊNCIA : Janeiro a Dezembro de 2015**

LRF, art 53, § 1º, inciso I - Anexo 9

R\$ Milhares

RECEITAS	PREVISÃO ATUALIZADA (a)	RECEITAS REALIZADAS			SALDO NÃO REALIZADO (c) = (a-b)
		(b)			
<b>RECEITAS DE OPERAÇÕES DE CREDITO (I)</b>	0,0	0,0			0,0

DESPESAS	DOTAÇÃO ATUALIZADA (d)	DESPESAS EMPENHADAS (e)	DESPESAS LIQUIDADAS	INSCRITAS EM R.P. NÃO PROCESSADOS	SALDO NÃO EXECUTADO (f) = (d-e)
(-)Incentivos Fiscais a Contribuinte	0,0	0,0	0,0	0,0	0,0
(-)Incentivos Fiscais a Contribuinte por Instituições Financeira	0,0	0,0	0,0	0,0	0,0
<b>DESPESA DE CAPITAL LÍQUIDA (II)</b>	8.957,8	5.060,9	3.867,4	1.193,5	3.896,9
<b>RESULTADO PARA APURAÇÃO DA REGRA DE OURO (I - II)</b>	-8.957,8	-5.060,9	--	--	-3.896,9

*Luzia de Oliveira e Silva*  
**Luzia de Oliveira e Silva**  
 Diretora do Departamento de Contabilidade  
 Contadora  
 Mat.: PMT nº 1-02801-5  
 CRC-RJ nº 068.632/O-9

*MARALUZA REBELLO*  
**MARALUZA REBELLO**  
 Diretora de Finanças  
 Matrícula: 1.02488-5

*André Luiz de Oliveira Soares*  
**André Luiz de Oliveira Soares**  
 Secretário Mun. de Fazenda  
 Mat.. 4.16295-1

*Mario de Oliveira Tricano*  
**Mario de Oliveira Tricano**  
 Prefeito  
 Matr. nº 4.16283-8

MUNICÍPIO DE TERESOPOLIS  
RELATÓRIO RESUMIDO DA EXECUÇÃO ORÇAMENTÁRIA  
**DEMONSTRATIVO DA PROJEÇÃO ATUARIAL DO REGIME PRÓPRIO DE PREVIDÊNCIA SOCIAL DOS SERVIDORES PÚBLICOS**

ORÇAMENTOS FISCAL E DA SEGURIDADE SOCIAL  
PERÍODO DE REFERÊNCIA : 2015 a 2015

LRF, art 53, § 1º, inciso II - Anexo 10


R\$ Milhares


EXERCÍCIO	RECEITAS PREVIDENCIÁRIAS	DESPESAS PREVIDENCIÁRIAS	RESULTADO PREVIDENCIÁRIO	SALDO FINANCEIRO DO EXERCÍCIO
	Valor (a)	Valor (b)	Valor c = (a-b)	Valor (d)
2015	0,0	0,0	0,0	0,0
TOTAL	0,0	0,0	0,0	


1 - Projeção atuarial elaborada em e oficialmente enviada ao Ministério da Previdência Social - MPS;


2 - Este demonstrativo utiliza as seguintes hipóteses:

- Massa salarial
- Crescimento vegetativo
- Massa salarial
- Taxa de inflação anual média
- Taxa de crescimento real do PIB
- Taxa de crescimento do Salário Mínimo
- Massa salarial
- Taxa de juros real

  
Luzia de Oliveira e Silva  
Diretora do Departamento de Contabilidade  
Contadora  
Mat.: PMT nº 1-02801-5  
CRC-RJ nº 068.832/O-9

  
MADA LUIZA REBELLO  
Diretora de Finanças  
Matrícula: 1.02488-5

  
André Luiz de Oliveira Soares  
Secretário Mun. de Fazenda  
Mat. 4.16295-1

  
Mario de Oliveira Tricano  
Prefeito  
Matr. nº 4.16283-8

MUNICÍPIO DE TERESOPOLIS  
RELATÓRIO RESUMIDO DA EXECUÇÃO ORÇAMENTÁRIA  
**DEMONSTRATIVO DA RECEITA DE ALIENAÇÃO DE ATIVOS E APLICAÇÃO DOS RECURSOS**  
ORÇAMENTOS FISCAL E DA SEGURIDADE SOCIAL  
PERÍODO DE REFERÊNCIA : Janeiro a Dezembro de 2015

LRF, art. 53, § 1º, inciso III - Anexo 11

R\$ Milhares


RECEITAS	PREVISÃO ATUALIZADA (a)	RECEITAS REALIZADAS (b)	SALDO A REALIZAR (c) = (a-b)
<b>RECEITAS DE CAPITAL</b>	0,0	0,0	0,0
ALIENAÇÃO DE ATIVOS	0,0	0,0	0,0
Alienação de Bens Móveis	0,0	0,0	0,0
Alienação de Bens Imóveis	0,0	0,0	0,0
<b>TOTAL</b>	0,0	0,0	0,0


DESPESAS	DOTAÇÃO ATUALIZADA (d)	DESPESAS EMPENHADAS	DESPESAS LIQUIDADAS	DESPESAS PAGAS (e)	INSC. EM R.P. NÃO PROCESSADOS	PAGAMENTO DE RP (f)	SALDO A PAGAR (g) = (d - e)
APLICAÇÃO DOS RECURSOS DA ALIENAÇÃO DE ATIVO	0,0	0,0	0,0	0,0	0,0	0,0	0,0
DESPESA DE CAPITAL	0,0	0,0	0,0	0,0	0,0	0,0	0,0
Investimentos	0,0	0,0	0,0	0,0	0,0	0,0	0,0
Inversões Financeiras	0,0	0,0	0,0	0,0	0,0	0,0	0,0
Amortização da Dívida	0,0	0,0	0,0	0,0	0,0	0,0	0,0
Despesas Correntes do RPPS	0,0	0,0	0,0	0,0	0,0	0,0	0,0
<b>TOTAL</b>	0,0	0,0	0,0	0,0	0,0	0,0	0,0


SALDO FINANCEIRO A APLICAR	EXERCÍCIO ANTERIOR (h)	DO EXERCÍCIO (i) = b - (e + f)	SALDO ATUAL (j) = (h + i)
	0,0	0,0	0,0


Nota : Durante o Exercício, somente as despesas liquidadas são consideradas executadas. No encerramento do exercício, as despesas não liquidadas inscritas em restos a pagar não processados são também consideradas executadas. Dessa forma, para maior transparência, as despesas executadas estão segregadas em:

- a) Despesas liquidadas, consideradas aquelas em que houve a entrega do material ou serviço, nos termos do art. 63 da Lei 4.320/64.
- b) Despesas empenhadas mas não liquidadas, inscritas em Restos a pagar não processados, consideradas liquidadas no encerramento do exercício, por força do art.35, inciso II da Lei 4.320/64.

  
Luzia de Oliveira e Silva  
Diretora do Departamento de Contabilidade  
Contadora  
Mat.: PMT nº 1-02801-5  
CRC-RJ nº 068.632/O-9

  
MARIA LUIZA REBELO  
Diretora de Finanças  
Matrícula: 1.02488-5

  
André Luiz de Oliveira Soares  
Secretário Mun. de Fazenda  
Mat.. 4.16295-1

  
Mario de Oliveira Tricano  
Prefeito  
Matr. nº 4.16283-8

**MUNICÍPIO DE TERESOPOLIS**  
**RELATÓRIO RESUMIDO DA EXECUÇÃO ORÇAMENTÁRIA**  
**DEMONSTRATIVO DAS RECEITAS DE IMPOSTOS E DAS DESPESAS PRÓPRIAS COM SAÚDE**  
**ORÇAMENTOS FISCAL E DA SEGURIDADE SOCIAL**  
**PERÍODO DE REFERÊNCIA : 6º Bimestre / 2015**

ADCT, art 77 - Anexo 12

R\$ Milhares

RECEITAS PARA APURAÇÃO DA APLICAÇÃO EM AÇÕES E SERVIÇOS PÚBLICOS DE SAÚDE	PREVISÃO INICIAL	PREVISÃO ATUALIZADA (a)	RECEITAS REALIZADAS	
			Até 6º Bim/2015 (b)	% (b/a)
<b>RECEITA DE IMPOSTOS LÍQUIDA (I)</b>	89.720,0	89.720,0	95.103,2	106,00
Imposto Predial e Territorial Urbano - IPTU	32.400,0	32.400,0	32.834,1	101,34
Imposto sobre Transmissão de Bens Intervivos - ITBI	11.316,0	11.316,0	13.065,3	115,46
Imposto sobre Serviços de Qualquer Natureza - ISS	28.743,0	28.743,0	26.158,7	91,01
Imposto de Renda Retido na Fonte - IRRF	9.265,6	9.265,6	14.837,8	160,14
Imposto Territorial Rural - ITR	0,0	0,0	0,0	0,00
Multas, Juros de Mora e Outros Encargos dos Impostos	405,8	405,8	384,2	94,68
Dívida Ativa dos Impostos	6.529,8	6.529,8	7.702,5	117,96
Multas, Juros de Mora e Outros Encargos da Dívida Ativa	1.059,8	1.059,8	120,6	11,38
<b>RECEITAS DE TRANSFERÊNCIAS CONSTITUCIONAIS</b>	138.113,0	138.113,0	133.090,2	96,36
Cota-Parte FPM	54.000,0	54.000,0	52.622,3	97,45
Cota-Parte ITR	250,0	250,0	221,5	88,60
Cota-Parte IPVA	15.384,0	15.384,0	16.200,7	105,31
Cota-Parte ICMS	66.763,4	66.763,4	62.473,9	93,58
Cota-Parte IPI-Exportação	1.482,1	1.482,1	1.355,6	91,46
Compensações Financeiras Provenientes de Impostos e Transferências	0,0	0,0	0,0	0,00
<b>CONSTITUCIONAIS</b>	233,5	233,5	216,2	92,59
Desoneração ICMS (LC 87/96)	233,5	233,5	216,2	92,59
Outras	0,0	0,0	0,0	0,00
<b>TOTAL DAS RECEITAS PARA APURAÇÃO DA APLICAÇÃO EM AÇÕES E SERVIÇOS PÚBLICOS DE SAÚDE (III) = I + II</b>	<b>227.833,0</b>	<b>227.833,0</b>	<b>228.193,4</b>	<b>100,16</b>

RECEITAS ADICIONAIS PARA FINANCIAMENTO DA SAÚDE	PREVISÃO INICIAL	PREVISÃO ATUALIZADA (c)	RECEITAS REALIZADAS	
			Até 6º Bim/2015 (d)	% (d/c)
<b>TRANSFERÊNCIA DE RECURSOS DO SISTEMA UNICO DE SAUDE-SUS</b>	70.367,8	70.367,8	54.435,7	77,36
Provenientes da União	58.437,8	58.437,8	51.771,2	88,59
Provenientes dos Estados	11.930,0	11.930,0	2.664,5	22,33
Provenientes de Outros Municípios	0,0	0,0	0,0	0,00
Outras Receitas do SUS	0,0	0,0	0,0	0,00
<b>TRANSFERÊNCIAS VOLUNTÁRIAS</b>	0,0	0,0	0,0	0,00
<b>RECEITAS DE OPERAÇÕES DE CRÉDITO VINCULADAS À SAÚDE</b>	0,0	0,0	0,0	0,00
<b>OUTRAS RECEITAS PARA FINANCIAMENTO DA SAÚDE</b>	0,0	0,0	0,0	0,00
<b>TOTAL RECEITAS ADICIONAIS PARA FINANCIAMENTO DA SAÚDE</b>	<b>70.367,8</b>	<b>70.367,8</b>	<b>54.435,7</b>	<b>77,36</b>

DESPESAS COM SAÚDE (Por Grupo de Natureza da Despesa)	DOTAÇÃO INICIAL	DOTAÇÃO ATUALIZADA (e)	DESPESAS EMPENHADAS		DESPESAS LIQUIDADAS		INSCRITAS EM RP NÃO PROCESSADOS (g)
			Até 6º Bim/2015 (f)	% (f/e)	Até 6º Bim/2015 (g)	% (g/e)	
<b>DESPESAS CORRENTES</b>	127.380,2	131.508,3	125.533,0	95,46	112.645,3	95,46	12.887,7
Pessoal e Encargos Sociais	24.728,2	51.908,2	51.421,4	99,06	48.250,0	99,06	3.171,4
Juros e Encargos da Dívida	0,0	0,0	0,0	0,00	0,0	0,00	0,0
Outras Despesas Correntes	102.652,0	79.600,1	74.111,6	93,10	64.395,3	93,10	9.716,3
<b>DESPESAS DE CAPITAL</b>	4.113,4	2.902,8	1.051,1	36,21	417,9	36,21	633,2
Investimentos	4.013,0	2.902,7	1.051,1	36,21	417,9	36,21	633,2
Inversões Financeiras	100,5	0,2	0,0	0,00	0,0	0,00	0,0
Amortização da Dívida	0,0	0,0	0,0	0,00	0,0	0,00	0,0
<b>TOTAL DAS DESPESAS COM SAÚDE</b>	<b>131.493,6</b>	<b>134.411,1</b>	<b>126.584,1</b>	<b>94,18</b>	<b>113.063,2</b>	<b>94,18</b>	<b>13.520,9</b>

DESPESAS COM SAÚDE NÃO COMPUTADAS PARA FINS DE APURAÇÃO DO PERCENTUAL MÍNIMO	DOTAÇÃO INICIAL	DOTAÇÃO ATUALIZADA	DESPESAS EMPENHADAS		DESPESAS LIQUIDADAS		INSCRITAS EM RP NÃO PROCESSADOS
			Até 6º Bim/2015 (h)	% (h/Vf)	Até 6º Bim/2015 (i)	% (i/Vg)	
DESPESAS COM INATIVOS E PENSIONISTAS	0,0	0,0	0,0	0,00	0,0	0,00	0,0
DESPESA COM ASSISTÊNCIA À SAÚDE QUE NÃO ATENDE AO PRINCÍPIO DE ACESSO UNIVERSAL	0,0	0,0	0,0	0,00	0,0	0,00	0,0
DESPESAS CUSTEADAS COM OUTROS RECURSOS	71.593,7	71.989,1	64.263,4	50,77	53.015,8	50,77	11.247,6
Recursos de Transferência do Sistema Único de Saúde - SUS	63.360,0	63.360,0	60.109,9	47,49	49.766,5	47,49	10.343,4
Recursos de Operações de Crédito	0,0	0,0	0,0	0,00	0,0	0,00	0,0
Outros Recursos	8.233,7	8.629,1	4.153,5	3,28	3.249,3	3,28	904,2
OUTRAS AÇÕES E SERVIÇOS NÃO COMPUTADOS	0,0	0,0	0,0	0,00	0,0	0,00	0,0
RESTOS A PAGAR NÃO PROCESSADOS INSCRITOS INDEVIDAMENTE NO EXERCÍCIO SEM DISPONIBILIDADE FINANCEIRA*	0,0	0,0	0,0	0,00	0,0	0,00	0,0
DESPESAS CUSTEADAS COM DISPONIBILIDADE DE CAIXA VINCULADA AOS RESTOS A PAGAR CANCELADOS*	0,0	0,0	0,0	0,00	0,0	0,00	0,0
DESPESAS CUSTEADAS C/REC. VINCULADOS À PARCELA DO % MÍNIMO NÃO APLICADAS EM AÇÕES E SERV. SAÚDE EM EXER. ANTERIORES*	0,0	0,0	0,0	0,00	0,0	0,00	0,0
<b>TOTAL DAS DESPESAS COM SAÚDE NÃO COMPUTADAS (V)</b>	<b>71.593,7</b>	<b>71.989,1</b>	<b>64.263,4</b>	<b>50,77</b>	<b>53.015,8</b>	<b>50,77</b>	<b>11.247,6</b>
<b>TOTAL DAS DESPESAS COM AÇÕES E SERVIÇOS PÚBLICOS DE SAÚDE (VI) = (IV - V)</b>	<b>59.900,0</b>	<b>62.422,1</b>	<b>62.320,7</b>	<b>49,23</b>	<b>60.047,4</b>	<b>49,23</b>	<b>2.273,3</b>

PERCENTUAL DE APLICAÇÃO EM AÇÕES E SERVIÇOS PÚBLICOS DE SAÚDE SOBRE A RECEITA DE IMPOSTOS LÍQUIDA E TRANSFERÊNCIAS CONSTITUCIONAIS E LEGAIS (VII%) = ((VIIh + VIIi) / IIIb X 100) - LIMITE CONSTITUCIONAL 15% (4+9)	27,31 %
---	---------

VALOR REFERENTE À DIFERENÇA ENTRE O VALOR EXECUTADO E O LIMITE MÍNIMO CONSTITUCIONAL [(VIIh + VIIi - 15)/100xIIIb]	28.091,7
--	----------

EXECUÇÃO DE RESTOS A PAGAR NÃO PROCESSADOS INSCRITOS COM DISPONIBILIDADE DE CAIXA	INSCRITOS	CANCELADOS/ PRESCRITOS	PAGOS	A PAGAR	PARCELA CONSIDERADA NO LIMITE
Inscritos em 2014	0,0	67,6	0,00	-67,60	0,00
Inscritos em 2013	0,0	0,0	0,00	0,00	0,00
Inscritos em 2012	0,0	0,0	0,00	0,00	0,00
<b>Total</b>	<b>0,0</b>	<b>67,6</b>	<b>0,00</b>	<b>-67,60</b>	<b>0,00</b>

CONTROLE DOS RESTOS A PAGAR CANCELADOS OU PRESCRITOS PARA FINS DE APLICAÇÃO DA DISPONIBILIDADE DE CAIXA CONFORME ARTIGO 24, §1º E §2º	RESTOS A PAGAR CANCELADOS OU PRESCRITOS		
	Saldo Inicial	Despesas custeadas no exercício de referência (j)	Saldo Final (Não Aplicado)
Restos a Pagar Cancelados ou Prescritos em 2014	67,6	0,0	67,60
Restos a Pagar Cancelados ou Prescritos em 2013	0,0	0,0	0,00
Restos a Pagar Cancelados ou Prescritos em 2012	0,0	0,0	0,00
<b>Total (VIII)</b>	<b>67,6</b>	<b>0,0</b>	<b>67,60</b>

CONTROLE DO VALOR REFERENTE AO PERCENTUAL MÍNIMO NÃO CUMPRIDO EM EXERCÍCIOS ANTERIORES PARA FINS DE APLICAÇÃO DOS RECURSOS VINCULADOS CONFORME ART. 25 E 26	LIMITE NÃO CUMPRIDO		
	Saldo Inicial	Despesas custeadas no exercício de referência (k)	Saldo Final (Não Aplicado)
Diferença de limite não cumprido em 2014	0,0	0,0	0,00
Diferença de limite não cumprido em 2013	0,0	0,0	0,00
Diferença de limite não cumprido em 2012	0,0	0,0	0,00
<b>Total (IX)</b>	<b>0,0</b>	<b>0,0</b>	<b>0,00</b>

DESPESAS COM SAÚDE (Por Subfunção)	DOTAÇÃO INICIAL	DOTAÇÃO ATUALIZADA	DESPESAS EXECUTADAS		
			LIQUIDADAS Até 6º Bim/2015 (l)	INSCRITAS EM RESTOS A PAGAR NÃO PROCESSADOS (m)	% (+m / total (+m))
Atenção Básica	14.732,3	13.719,4	10.684,2	1.280,0	9,45
Assistência Hospitalar e Ambulatorial	84.205,8	71.247,8	56.409,4	8.950,3	51,63
Suporte Profilático e Terapêutico	3.839,8	3.608,6	2.562,5	983,1	2,80
Vigilância Sanitária	119,4	5,8	4,7	0,0	0,00
Vigilância Epidemiológica	4.361,8	5.976,3	5.355,8	558,1	4,67
Alimentação e Nutrição	0,0	0,0	0,0	0,0	0,00
Outras Subfunções	24.234,6	39.853,4	38.046,6	1.749,5	31,44
<b>TOTAL</b>	<b>131.493,6</b>	<b>134.411,2</b>	<b>113.063,2</b>	<b>13.521,0</b>	<b>100,00</b>

1 Esta linha apresentará valor somente no Relatório Resumido da Execução Orçamentária do último bimestre do exercício.


2 O valor apresentado na intercessão com a coluna "i" ou com a coluna "h+i" (último bimestre) deverá ser o mesmo apresentado no "total j".


3 O valor apresentado na intercessão com a coluna "i" ou com a coluna "h+i" (último bimestre) deverá ser o mesmo apresentado no "total k".

4 Limite anual mínimo a ser cumprido no encerramento do exercício.

5 Durante o exercício esse valor servirá para o monitoramento no art. 23 da LC 141/2012.

6 No último bimestre será utilizada a fórmula: VI(h+i) - (15 x IIIb/100)

  
Luzia de Oliveira e Silva  
Diretora do Departamento de Contabilidade  
Contadora  
Mat.: PMT nº 1-02801-5  
CRC-RJ nº 068.832/O-9

  
MARA LUIZA REBELLO  
Diretora de Finanças  
Matrícula: 1.02488-5

  
André Luiz de Oliveira Soares  
Secretário Mun. de Fazenda  
Mat.: 4.16295-1

  
Mario de Oliveira Tricano  
Prefeito  
Matr. nº 4.16283-8

MUNICÍPIO DE TERESOPOLIS - PODER EXECUTIVO  
RELATÓRIO RESUMIDO DA EXECUÇÃO ORÇAMENTÁRIA  
DEMONSTRATIVO DAS PARCERIAS PÚBLICO-PRIVADAS

ORÇAMENTOS FISCAL E DA SEGURIDADE SOCIAL  
PERÍODO DE REFERÊNCIA : 6º Bimestre / 2015

Lei nº 11.079, de 30.12.2004, arts 22 e 28 - Anexo 13


R\$ Milhares


ESPECIFICAÇÃO	SALDO TOTAL EM 31 DE DEZEMBRO DO EXERCÍCIO ANTERIOR (a)	REGISTROS EFETUADOS EM 2015												SALDO TOTAL (c) = (a) + (b)
		NO BIMESTRE						ATÉ O BIMESTRE (b)						
	2014	2015	2016	2017	2018	2019	2020	2021	2022	2023	2024			
<b>TOTAL DE ATIVOS</b>														
Direitos Futuros		0,0	0,0	0,0	0,0	0,0	0,0	0,0	0,0	0,0	0,0	0,0	0,0	
Ativos Contabilizados na SPE		0,0	0,0	0,0	0,0	0,0	0,0	0,0	0,0	0,0	0,0	0,0	0,0	
Contrapartida para Provisões de PPP		0,0	0,0	0,0	0,0	0,0	0,0	0,0	0,0	0,0	0,0	0,0	0,0	
<b>TOTAL DE PASSIVOS (I)</b>														
Obrigações Não Relacionadas a Serviços		0,0	0,0	0,0	0,0	0,0	0,0	0,0	0,0	0,0	0,0	0,0	0,0	
Contrapartida para Ativos da SPE		0,0	0,0	0,0	0,0	0,0	0,0	0,0	0,0	0,0	0,0	0,0	0,0	
Provisões de PPP		0,0	0,0	0,0	0,0	0,0	0,0	0,0	0,0	0,0	0,0	0,0	0,0	
<b>GARANTIAS DE PPP(II)</b>														
<b>SALDO LÍQUIDO DE PASSIVOS DE PPP (III) = (I-II)</b>														
<b>PASSIVOS CONTINGENTES</b>														
Contraprestações Futuras		0,0	0,0	0,0	0,0	0,0	0,0	0,0	0,0	0,0	0,0	0,0	0,0	
Riscos Não Provisionados		0,0	0,0	0,0	0,0	0,0	0,0	0,0	0,0	0,0	0,0	0,0	0,0	
Outros Passivos Contingentes		0,0	0,0	0,0	0,0	0,0	0,0	0,0	0,0	0,0	0,0	0,0	0,0	
<b>ATIVOS CONTINGENTES</b>														
Serviços Futuros		0,0	0,0	0,0	0,0	0,0	0,0	0,0	0,0	0,0	0,0	0,0	0,0	
Outros Ativos Contingentes		0,0	0,0	0,0	0,0	0,0	0,0	0,0	0,0	0,0	0,0	0,0	0,0	
<b>DESPESAS DE PPP</b>														
Do Ente Federado														
Das Esferas Não-Dependentes														
<b>TOTAL DAS DESPESAS</b>		0,0	0,0	0,0	0,0	0,0	0,0	0,0	0,0	0,0	0,0	0,0	0,0	
<b>RECEITA CORRENTE LÍQUIDA (RCL)</b>		377.286,4	389.842,1	402.837,0	416.265,1	430.140,8	444.473,0	452.256,2	474.865,2	490.425,6	506.773,4	523.866,0	0,0	
<b>TOTAL DAS DESPESAS LÍQUIDA (%)</b>		0,0	0,0	0,0	0,0	0,0	0,0	0,0	0,0	0,0	0,0	0,0	0,0	


FONTE :


SIGFIS - Versão 2016

Data de Emissão: 06/09/2016 13:43h

  
Luzia de Oliveira e Silva  
Diretora do Departamento de Contabilidade  
Contadora  
Mat.: PMT nº 1-02801-5  
CRC-RJ nº 068.63210-9

  
MARYSUIZA REBELLO  
Diretora de Finanças  
Matrícula: 1.02488-5

  
André Luiz de Oliveira Soares  
Secretário Mun. de Fazenda  
Mat.: 4.16295-1

  
Mario de Oliveira Tricano  
Prefeito  
Matr. nº 4.16283-8

MUNICÍPIO DE TERESOPOLIS - PODER EXECUTIVO  
 DEMONSTRATIVO SIMPLIFICADO DO RELATÓRIO RESUMIDO DA EXECUÇÃO ORÇAMENTÁRIA  
**DEMONSTRATIVO SIMPLIFICADO**  
 ORÇAMENTOS FISCAL E DA SEGURIDADE SOCIAL  
 PERÍODO DE REFERÊNCIA : 6º Bimestre / 2015

LRF, art 48 - Anexo 14

		R\$ Milhares			
BALANÇO ORÇAMENTÁRIO - RECEITAS		No bimestre	Até o bimestre		
Previsão Inicial de Receita		0,0	463.555,0		
Previsão Atualizada da Receita		0,0	463.555,0		
Receitas Realizadas		65.010,5	417.567,8		
Deficit Orçamentário		0,0	54.735,1		
Saldos de Exercícios Anteriores (utilizados para créditos adicionais)		0,0	0,0		
BALANÇO ORÇAMENTÁRIO - DESPESAS		No bimestre	Até o bimestre		
Dotação Inicial		0,0	463.650,1		
Dotação Atualizada		0,0	488.857,1		
Despesas Empenhadas		26.818,5	472.302,9		
Despesas Liquidadas		70.655,6	424.299,3		
Superavit Orçamentário		0,0	0,0		
DESPESAS POR FUNÇÃO/SUBFUNÇÃO		No bimestre	Até o bimestre		
Despesas Empenhadas		26.818,5	472.302,9		
Despesas Liquidadas		70.655,6	424.299,3		
RECEITA CORRENTE LÍQUIDA - RCL		Até o bimestre			
Receita Corrente Líquida		381.876,5			
RECEITAS/DESPESAS DOS REGIMES DE PREVIDENCIA		No bimestre	Até o bimestre		
Regime Próprio de Previdência Social dos Servidores Públicos					
Receitas Previdenciárias realizadas (II)		4.377,3	38.142,2		
Despesas Previdenciárias liquidadas (IV)		11.033,8	57.725,3		
Resultado Previdenciário (II-IV)		-6.656,5	-19.583,1		
RESULTADOS NOMINAL E PRIMÁRIO		Meta Fixada no Anexo de Metas Fiscais da LDO (a)	Resultado Apurado Até o Bimestre (b)	% em Relação à Meta (b/a)	
Resultado Nominal		0,0	20.305,7	0,0%	
Resultado Primário		44.717,2	-54.647,2	-122,2%	
MOVIMENTAÇÃO DE RESTOS A PAGAR		Inscrição	Cancelamento até o bimestre	Pagamento até o bimestre	Saldo a pagar
<b>POR PODER</b>					
<b>RESTOS A PAGAR PROCESSADOS</b>					
Poder Executivo		4.330,6	22,9	2.782,7	1.525,0
Poder Legislativo		144,4	0,0	56,2	88,2
<b>RESTOS A PAGAR NÃO PROCESSADOS</b>					
Poder Executivo		29.398,4	339,0	17.554,5	16.345,8
Poder Legislativo		22,4	0,0	24,6	7,0
<b>TOTAL</b>		<b>33.895,8</b>	<b>361,9</b>	<b>20.418,0</b>	<b>17.966,0</b>
DESPESAS COM MANUTENÇÃO E DESENVOLVIMENTO DO ENSINO - MDE		Valor Apurado até o bimestre	Limites Constitucionais Anuais		
			%Mínimo Aplicar Exerc	% Aplicado até o bimestre	
Mínimo Anual de 25% das Receitas de Impostos na Manutenção e Desenvolvimento do Ensino - MDE		84.934,1	25%	37,2%	
Mínimo Anual de 60% do FUNDEB na Remuneração dos Professores do Ensino Fundamental		79.391,9	60%	100,3%	
RECEITAS DE OPERAÇÕES DE CRÉDITO E DESPESAS DE CAPITAL		Valor Apurado Até o Bimestre	Saldo a Realizar		
Receita de Operação de Crédito		0,0	0,0		
Despesa de Capital Líquida		3.867,4	5.090,4		
PROJEÇÃO ATUARIAL DOS REGIMES DE PREVIDÊNCIA		Exercício em Referência	10º Exercício	20º Exercício	35º Exercício
<b>Regime Próprio de Previdência Social dos Servidores Públicos</b>					
Receitas Previdenciárias (IV)		0,0	0,0	0,0	0,0
Despesas Previdenciárias (V)		0,0	0,0	0,0	0,0
Resultado Previdenciário (VI)=(IV-V)		0,0	0,0	0,0	0,0
RECEITA DA ALIENAÇÃO DE ATIVOS E APLICAÇÃO DOS RECURSOS		Valor Apurado Até o Bimestre	Saldo a Realizar		
Receita de Capital Resultante da Alienação de Ativos		0,0	0,0		
Aplicação dos Recursos da Alienação de Ativos		0,0	0,0		
DESPESAS COM AÇÕES E SERVIÇOS PÚBLICOS DE SAÚDE		Valor Apurado Até o Bimestre	Limite Constitucional Anual		
			%Mínimo a Aplicar no Exercício	% Aplicado até o bimestre	
Despesas Próprias com Ações e Serviços Públicos de Saúde		62.320,7	15,0%	27,3%	
DESPESAS DE CARÁTER CONTINUADO, DERIVADAS DE PPP'S CONTRATADAS		Valor Apurado no Exercício Corrente			
Total das despesas / RCL (%)		0,0%			

FONTE :

Nota :

SIGFIS - Versão 2016

Data de Emissão: 06/09/2016 13:43h

Anexo 14 do RREC

*[Assinatura]*  
 Luzia de Oliveira e Silva  
 Diretora do Departamento de Contabilidade  
 Contadora  
 Mat.: PMT nº 1-02601-5  
 CRC-RJ nº 068.632/O-9

*[Assinatura]*  
 MARIA LUZAREBELLO  
 Diretora de Finanças  
 Matrícula: 1.02488-5

*[Assinatura]*  
 André Luiz de Oliveira Soares  
 Secretário Mun. de Fazenda  
 Matr. 4.16295-1

*[Assinatura]*  
 Mario de Oliveira Tricano  
 Prefeito  
 Matr. nº 4.16283-8