



PREFEITURA MUNICIPAL DE TERESOPOLIS

Estado do Rio de Janeiro

Exercício: 2017

Comparativo da Receita Orçada com a Arrecadada

Adendo III a Portaria SOF nº 8, de 04/02/1985

Anexo X da Lei nº 4.320/64

Período: janeiro a dezembro

Consolidado

Receita	Orçado	Arrecadado	D I F E R E N Ç A S		
			para mais	para menos	
1.0.0.0.00.00.00.00.	RECEITAS CORRENTES	461.014.080,00	451.364.570,24	0,00	9.649.509,76
1.1.0.0.00.00.00.00.	RECEITA TRIBUTÁRIA	102.537.500,00	99.302.048,60	0,00	3.235.451,40
1.1.1.0.00.00.00.00.	IMPOSTOS	96.200.100,00	92.948.319,51	0,00	3.251.780,49
1.1.1.2.00.00.00.00.	Impostos sobre o Patrimônio e a Renda	68.100.000,00	64.192.600,05	0,00	3.907.399,95
1.1.1.2.02.00.00.00.	Imposto s/ Propriedade Predial e Territ. Urbana	37.600.000,00	40.118.909,79	2.518.909,79	0,00
1.1.1.2.02.01.00.00.	Imposto Predial	35.100.000,00	37.804.651,11	2.704.651,11	0,00
1.1.1.2.02.02.00.00.	Imposto Territorial	2.500.000,00	2.314.258,68	0,00	185.741,32
1.1.1.2.04.00.00.00.	Imposto s/ Renda e Proventos de Qualquer Natureza	17.500.000,00	13.714.900,84	0,00	3.785.099,16
1.1.1.2.04.31.00.00.	IRRF s/ os Rendimentos do Trabalho	11.700.000,00	7.660.759,68	0,00	4.039.240,32
1.1.1.2.04.34.00.00.	IRRF s/ Outros Rendimentos	5.800.000,00	6.054.141,16	254.141,16	0,00
1.1.1.2.08.00.00.00.	ITBI e de Direitos Reais sobre Imóveis	13.000.000,00	10.358.789,42	0,00	2.641.210,58
1.1.1.3.00.00.00.00.	Impostos sobre a Produção e a Circulação	28.100.100,00	28.755.719,46	655.619,46	0,00
1.1.1.3.05.00.00.00.	Imposto sobre Serviços de Qualquer Natureza	28.100.100,00	28.755.719,46	655.619,46	0,00
1.1.1.3.05.01.00.00.	Imposto sobre Serviços de Qualquer Natureza	28.100.100,00	28.755.719,46	655.619,46	0,00
1.1.1.3.05.01.01.00.	ISS sobre Movimento Econômico	24.600.000,00	27.555.234,75	2.955.234,75	0,00
1.1.1.3.05.01.02.00.	ISS Autônomos	2.000.000,00	191.957,72	0,00	1.808.042,28
1.1.1.3.05.01.03.00.	ISS Substituição Tributária	100,00	0,00	0,00	100,00
1.1.1.3.05.01.04.00.	ISS Obras Pariculares	1.500.000,00	1.008.526,99	0,00	491.473,01
1.1.2.0.00.00.00.00.	TAXAS	6.336.400,00	6.353.729,09	17.329,09	0,00
1.1.2.1.00.00.00.00.	Taxas pelo Exercício do Poder de Polícia	2.279.400,00	2.504.461,91	225.061,91	0,00
1.1.2.1.17.00.00.00.	Taxa de Fiscalização de Vigilância Sanitária	550.000,00	650.802,48	100.802,48	0,00
1.1.2.1.17.01.00.00.	Taxa de Inspeção Sanitária - CIS	200.000,00	254.056,24	54.056,24	0,00
1.1.2.1.17.02.00.00.	Taxa de Inspeção Sanitária - BOF	300.000,00	344.925,34	44.925,34	0,00
1.1.2.1.17.03.00.00.	Taxa de Vistoria Sanitária	50.000,00	51.820,90	1.820,90	0,00
1.1.2.1.21.00.00.00.	Taxa de Controle e Fiscalização Ambiental	11.000,00	247.656,53	236.656,53	0,00
1.1.2.1.21.01.00.00.	Licença Ambiental	10.000,00	244.531,74	234.531,74	0,00
1.1.2.1.21.02.00.00.	Averbação de Licença	1.000,00	3.124,79	2.124,79	0,00
1.1.2.1.25.00.00.00.	Tx de Funcionamento Estab Comer/Indús/P.Serviços	200.200,00	139.152,23	0,00	61.047,77
1.1.2.1.25.01.00.00.	Taxa de Localização - Comércio	100,00	22.916,94	22.816,94	0,00
1.1.2.1.25.02.00.00.	Taxa de Localização - Indústria	100,00	0,00	0,00	100,00
1.1.2.1.25.03.00.00.	Taxa de Localização - Outros	100.000,00	57.780,48	0,00	42.219,52
1.1.2.1.25.04.00.00.	Taxa de Localização - Serviços	100.000,00	58.454,81	0,00	41.545,19
1.1.2.1.26.00.00.00.	Taxa de Publicidade Comercial	350.000,00	353.817,69	3.817,69	0,00
1.1.2.1.26.01.00.00.	Taxa de Propaganda e Publicidade	350.000,00	353.817,69	3.817,69	0,00
1.1.2.1.27.00.00.00.	Taxa de Apreensão e Depósito	40.000,00	1.196,79	0,00	38.803,21
1.1.2.1.27.01.00.00.	Tx. de Apreensão e Depos. de Veículos e Mercadorias	40.000,00	1.196,79	0,00	38.803,21
1.1.2.1.28.00.00.00.	Taxa de Funcionamento de Estab.em Horário Especial	100,00	245,60	145,60	0,00
1.1.2.1.28.01.00.00.	Tx de Funcionamento de Estab. em Horário Especial	100,00	245,60	145,60	0,00
1.1.2.1.29.00.00.00.	Taxa de Licença para Execução de Obras	430.000,00	697.780,20	267.780,20	0,00
1.1.2.1.29.01.00.00.	Taxa para Execução de Obras Particulares	380.000,00	578.278,41	198.278,41	0,00
1.1.2.1.29.03.00.00.	Taxa de Licença para Fracionamento	0,00	927,43	927,43	0,00
1.1.2.1.29.04.00.00.	Taxa de Licença Autorizada	50.000,00	118.574,36	68.574,36	0,00
1.1.2.1.31.00.00.00.	Taxa de Utilização de Área de Domínio Público	403.000,00	79.450,47	0,00	323.549,53
1.1.2.1.31.01.00.00.	Tx. pelo Exerc. de Comerc., Ativ. e Ambulante	1.000,00	0,00	0,00	1.000,00
1.1.2.1.31.02.00.00.	Tx. sobre Mercados, Feiras e Matadouros	1.000,00	0,00	0,00	1.000,00
1.1.2.1.31.03.00.00.	Taxa de Estacionamento Rotativo	400.000,00	0,00	0,00	400.000,00
1.1.2.1.31.04.00.00.	Taxa de Estacionamento Rotativo por Vaga Certa	1.000,00	79.450,47	78.450,47	0,00
1.1.2.1.32.00.00.00.	Taxa de Aprovação do Projeto de Construção Civil	250.000,00	272.520,35	22.520,35	0,00
1.1.2.1.32.01.00.00.	Taxa de Vistoria de Obras	250.000,00	272.520,35	22.520,35	0,00
1.1.2.1.36.00.00.00.	Taxa de Apreensão, Depósito ou Liberação de Animais	100,00	0,00	0,00	100,00
1.1.2.1.36.01.00.00.	Taxa de Apreensão, Depósito ou Lib. de Animais	100,00	0,00	0,00	100,00
1.1.2.1.99.00.00.00.	Outras Taxas pelo Exercício do Poder de Polícia	45.000,00	61.839,57	16.839,57	0,00
1.1.2.1.99.01.00.00.	Tx pelo Exercício de Arruam. Desmemb. e Loteamentc	5.000,00	5.778,32	778,32	0,00
1.1.2.1.99.02.00.00.	Taxa de Empachamento	40.000,00	56.061,25	16.061,25	0,00
1.1.2.2.00.00.00.00.	Taxas pela Prestação de Serviços	4.057.000,00	3.849.267,18	0,00	207.732,82
1.1.2.2.12.00.00.00.	Emolumentos e Custas Processuais Administrativa:	3.100.000,00	2.814.691,75	0,00	285.308,25
1.1.2.2.12.01.00.00.	Emolumentos e Custas de Apreç de Atos e Contratos	500.000,00	473.782,15	0,00	26.217,85



PREFEITURA MUNICIPAL DE TERESOPOLIS

Estado do Rio de Janeiro

Exercício: 2017

Comparativo da Receita Orçada com a Arrecadada

Adendo III a Portaria SOF nº 8, de 04/02/1985

Anexo X da Lei nº 4.320/64

Período: janeiro a dezembro

Consolidado

Receita	Orçado	Arrecadado	D I F E R E N Ç A S	
			para mais	para menos
1.1.2.2.12.02.00.00. Emolumentos e Custas Decorrentes de Consultas	2.600.000,00	2.340.909,60	0,00	259.090,40
1.1.2.2.28.00.00.00. Taxa de Cemitérios	205.000,00	236.106,10	31.106,10	0,00
1.1.2.2.28.01.00.00. Taxa de Utilização da Capela Mortuária	5.000,00	0,00	0,00	5.000,00
1.1.2.2.28.02.00.00. Taxa de Cemitérios	200.000,00	236.106,10	36.106,10	0,00
1.1.2.2.99.00.00.00. Outras Taxas pela Prestação de Serviços	752.000,00	798.469,33	46.469,33	0,00
1.1.2.2.99.01.00.00. Taxa de Utilização de Terminais Rodoviários	700.000,00	636.819,16	0,00	63.180,84
1.1.2.2.99.02.00.00. Tx. de Utilização do Ginásio Poliesp. Pedro Jahar	10.000,00	0,00	0,00	10.000,00
1.1.2.2.99.03.00.00. Taxa Feirarte	2.000,00	2.747,62	747,62	0,00
1.1.2.2.99.04.00.00. Taxa de Inscrição e Registro - ITBI	40.000,00	158.902,55	118.902,55	0,00
1.1.3.0.00.00.00.00. CONTRIBUIÇÃO DE MELHORIA	1.000,00	0,00	0,00	1.000,00
1.1.3.0.99.00.00.00. Outras Contribuições de Melhoria	1.000,00	0,00	0,00	1.000,00
1.2.0.0.00.00.00.00. RECEITAS DE CONTRIBUIÇÕES	20.002.000,00	19.464.619,59	0,00	537.380,41
1.2.1.0.00.00.00.00. CONTRIBUIÇÕES SOCIAIS	15.002.000,00	14.579.438,27	0,00	422.561,73
1.2.1.0.29.00.00.00. Contrib. Previd. do Regime Próprio	15.002.000,00	14.579.438,27	0,00	422.561,73
1.2.1.0.29.07.00.00. Contrib. de Servidor Ativo para o RPPS	14.625.000,00	14.222.784,05	0,00	402.215,95
1.2.1.0.29.07.01.00. Contrib. de Servidor Ativo Civil - PMT	14.300.000,00	13.957.208,07	0,00	342.791,93
1.2.1.0.29.07.02.00. Contrib. de Servidor Ativo Civil - CMT	325.000,00	265.575,98	0,00	59.424,02
1.2.1.0.29.09.00.00. Contribuições de Servidor Inativo para o RPPS	328.000,00	294.443,53	0,00	33.556,47
1.2.1.0.29.09.01.00. Contrib. de Servidor Inativo Civil - PMT	270.000,00	245.060,95	0,00	24.939,05
1.2.1.0.29.09.02.00. Contrib. de Servidor Inativo Civil - CMT	58.000,00	49.382,58	0,00	8.617,42
1.2.1.0.29.11.00.00. Contribuições de Pensionista para o RPPS	49.000,00	62.210,69	13.210,69	0,00
1.2.1.0.29.11.01.00. Contrib. de Pensionista Civil - PMT	26.000,00	34.094,51	8.094,51	0,00
1.2.1.0.29.11.02.00. Contrib. de Pensionista Civil - CMT	23.000,00	28.116,18	5.116,18	0,00
1.2.3.0.00.00.00.00. CONTRIB P/CUSTEIO DO SERVIÇO DE ILUMINAÇÃO PÚBLICA	5.000.000,00	4.885.181,32	0,00	114.818,68
1.2.3.1.00.00.00.00. CONTRIB P/CUSTEIO DO SERVIÇO DE ILUMINAÇÃO PÚBLICA PRÓPRIO	5.000.000,00	1.164.129,66	0,00	3.835.870,34
1.2.3.2.00.00.00.00. CONTRIB P/CUSTEIO DO SERVIÇO DE ILUMINAÇÃO PÚBLICA COSIP	0,00	3.721.051,66	3.721.051,66	0,00
1.3.0.0.00.00.00.00. RECEITA PATRIMONIAL	869.400,00	1.668.590,46	799.190,46	0,00
1.3.1.0.00.00.00.00. RECEITAS IMOBILIÁRIAS	30.000,00	171.410,15	141.410,15	0,00
1.3.1.1.00.00.00.00. ALUGUÉIS	30.000,00	171.410,15	141.410,15	0,00
1.3.2.0.00.00.00.00. RECEITAS DE VALORES MOBILIÁRIOS	839.400,00	1.497.180,31	657.780,31	0,00
1.3.2.5.00.00.00.00. Remuneração de Depósitos Bancários	739.400,00	1.389.642,03	650.242,03	0,00
1.3.2.5.01.00.00.00. Remuneração de Dep Banc de Rec Vinculados	728.300,00	1.381.927,54	653.627,54	0,00
1.3.2.5.01.01.00.00. REM DE DEP BANC ROYLTIES	10.000,00	19.375,57	9.375,57	0,00
1.3.2.5.01.02.00.00. REM DEP BANC FUNDEB	200.000,00	173.162,86	0,00	26.837,14
1.3.2.5.01.03.00.00. Rend. Aplica. Financeira - Conv. FNS	11.200,00	295.584,32	284.384,32	0,00
1.3.2.5.01.03.00.00. REM DEP BANC FUNDO DE SAUDE	0,00	0,00	0,00	0,00
1.3.2.5.01.03.04.00. Rend. Aplic. Financeira- Conv. FNS - Equip. Hospitalares	1.000,00	0,00	0,00	1.000,00
1.3.2.5.01.03.05.00. Rend. Aplic. Financ. - Conv. Estrut. Rede Basica	100,00	0,00	0,00	100,00
1.3.2.5.01.03.09.00. Rend. Aplic. Financ. - UPA	3.000,00	7.029,67	4.029,67	0,00
1.3.2.5.01.03.10.00. Rend. Aplicação Financ. - Conv. MS - Aquisição de Ambulancia	1.000,00	0,00	0,00	1.000,00
1.3.2.5.01.03.11.00. Rend. Aplic. Financ. - Convenio MS Equip. de Inform.	1.000,00	0,00	0,00	1.000,00
1.3.2.5.01.03.12.00. Rend. Aplic. Nucleo de Hemoterapia de Teresopolis	1.000,00	0,00	0,00	1.000,00
1.3.2.5.01.03.13.00. Rend. Aplic. Financ. - FNS - PROESF	1.000,00	0,00	0,00	1.000,00
1.3.2.5.01.03.15.00. Rend. Aplic. Financ. - Conv. MS - Const. UBS Providencia	1.000,00	0,00	0,00	1.000,00
1.3.2.5.01.03.16.00. Rend. Aplic. Financ. - Rec. Est. Calamidade Pública	0,00	198,77	198,77	0,00
1.3.2.5.01.03.17.00. Rend de Aplicação Financeira - FNS (União)	0,00	285.330,74	285.330,74	0,00
1.3.2.5.01.03.18.00. Rend. Aplic. Financ. - FES Estado	0,00	3.025,14	3.025,14	0,00
1.3.2.5.01.03.19.00. Rend. Aplic. Financ. - Samu	1.000,00	0,00	0,00	1.000,00
1.3.2.5.01.03.20.00. Rend. Aplic. Financ. QUALIGEST	200,00	0,00	0,00	200,00
1.3.2.5.01.03.21.00. Rend. Aplic. Financ. - Conv. MS - Const. UBS S. Pedro I	100,00	0,00	0,00	100,00
1.3.2.5.01.03.22.00. Rend. Aplic. Financ. Conv. Minist. da Saude - UBS - São Pedro II	100,00	0,00	0,00	100,00
1.3.2.5.01.03.23.00. Conv. Minist. da Saúde - USB - Porte II Caleme	0,00	0,00	0,00	0,00
1.3.2.5.01.03.25.00. Rend. Aplic. Financeira - Conv. Est. - Aquisição de Equipamentos	200,00	0,00	0,00	200,00
1.3.2.5.01.03.26.00. Rend. Aplic. Financeira - Conv. Est. - Aquisição de Van	100,00	0,00	0,00	100,00
1.3.2.5.01.03.27.00. Rend. Aplçic. Financ. - Conv. MS - Const. UBS A. Quente	100,00	0,00	0,00	100,00
1.3.2.5.01.03.28.00. Rend. Aplic. Financ. Conv. MS - Const. UBS Bonsucesso	100,00	0,00	0,00	100,00
1.3.2.5.01.03.29.00. Rend. Aplic. Financ. - Conv. Est. Clinica Renal	100,00	0,00	0,00	100,00

**PREFEITURA MUNICIPAL DE TERESOPOLIS**

Estado do Rio de Janeiro

Exercício: 2017

**Comparativo da Receita Orçada com a Arrecadada
Adendo III a Portaria SOF nº 8, de 04/02/1985
Anexo X da Lei nº 4.320/64
Período: janeiro a dezembro
Consolidado**

Receita	Orçado	Arrecadado	D I F E R E N Ç A S		
			para mais	para menos	
1.3.2.5.01.03.31.00.	rend. Aplic. Financ. - Conv. MS - UBS Porte II Caleme	100,00	0,00	0,00	100,00
1.3.2.5.01.05.00.00.	REM DEP BANC MDE	200.000,00	738.651,51	538.651,51	0,00
1.3.2.5.01.05.01.00.	Rend. Aplic. Financeira - PNAE	0,00	19.312,52	19.312,52	0,00
1.3.2.5.01.05.02.00.	Rend. Aplic. Financeira - Salário Educação	0,00	600.227,74	600.227,74	0,00
1.3.2.5.01.05.03.00.	Rend. Aplic. Financeira - Conv. Brasil Alfabetizado	0,00	0,00	0,00	0,00
1.3.2.5.01.05.04.00.	Rend. Aplic. Financeira - PNATE	0,00	18.384,95	18.384,95	0,00
1.3.2.5.01.05.05.00.	Rend. Aplic. Financeira - PDDE	0,00	509,96	509,96	0,00
1.3.2.5.01.05.06.00.	Rend. Aplic. Financeira - Brasil Carinhoso FNDE	0,00	14.326,82	14.326,82	0,00
1.3.2.5.01.05.07.00.	Rend. Aplicação Financeira - PEJA -PNDE	0,00	25,00	25,00	0,00
1.3.2.5.01.05.08.00.	Rend. Aplic. Financeira - Ônibus Acessível - FNDE	0,00	10.427,83	10.427,83	0,00
1.3.2.5.01.05.09.00.	Rend. Aplic. Financeira	200.000,00	75.436,69	0,00	124.563,31
1.3.2.5.01.10.00.00.	REM DE DEP BANCARIO FNAS	70.000,00	72.133,78	2.133,78	0,00
1.3.2.5.01.11.00.00.	REM DE DEP BANCARIO FNAS - PSE	200.000,00	46.872,77	0,00	153.127,23
1.3.2.5.01.99.00.00.	Remuneração de Outros Dep Banc Recursos Vinculados	37.100,00	36.146,73	0,00	953,27
1.3.2.5.01.99.01.00.	OUTROS DEP BANC VINC	10.000,00	0,00	0,00	10.000,00
1.3.2.5.01.99.09.00.	Rend. Aplic. Financ. - Convenio Somando Forças	1.000,00	0,00	0,00	1.000,00
1.3.2.5.01.99.10.00.	Rend. Aplicação Financeira - FMMA	10.000,00	3.983,43	0,00	6.016,57
1.3.2.5.01.99.11.00.	Rend. Aplic. Financeira - CMDCA	1.000,00	1.987,07	987,07	0,00
1.3.2.5.01.99.12.00.	Rend. Aplic. Financeira CIDE	1.000,00	3.688,63	2.688,63	0,00
1.3.2.5.01.99.13.00.	Rendimento de Aplicação Financeira - CIDE	0,00	2.086,39	2.086,39	0,00
1.3.2.5.01.99.14.00.	Rendimento de Aplicação Financeira - Agricultura Familiar	0,00	0,00	0,00	0,00
1.3.2.5.01.99.15.00.	Rend. Aplic. Financ. - Ministerio do Turismo	100,00	0,00	0,00	100,00
1.3.2.5.01.99.16.00.	Rendimento de Aplicação Financeira - Esporte Solidário	0,00	0,00	0,00	0,00
1.3.2.5.01.99.17.00.	Rendimento de Aplicação Financeira - Convênio 84	0,00	0,00	0,00	0,00
1.3.2.5.01.99.18.00.	Rendimento de Aplicação Financeira - Royalties	0,00	0,00	0,00	0,00
1.3.2.5.01.99.20.00.	Rend. Aplic. Financ. - Convenio Tac - HSBC	100,00	0,08	0,00	99,92
1.3.2.5.01.99.25.00.	Rend. Aplic. Financ. - Conv. Mín. da Justiça - Capac. Guarda	100,00	0,00	0,00	100,00
1.3.2.5.01.99.27.00.	Rend. Aplic. Financerira - Restaurante	10.000,00	12.424,94	2.424,94	0,00
1.3.2.5.01.99.32.00.	Rend. Aplic. Financ.Conv. Mín. Tur. - Mirante Serra Verde	1.000,00	0,00	0,00	1.000,00
1.3.2.5.01.99.33.00.	Rend. Aplic. Fin. Conv. Minist. da Integração Nacional	1.000,00	1.157,32	157,32	0,00
1.3.2.5.01.99.34.00.	Rend. Aplic. Financeira - Convenio Promunicipios	100,00	0,00	0,00	100,00
1.3.2.5.01.99.35.00.	Rend. Aplic. Financ. - Convenio FNHIS	500,00	0,00	0,00	500,00
1.3.2.5.01.99.36.00.	Rend. Aplic. Financ. - Convenio PRONASCI	0,00	0,00	0,00	0,00
1.3.2.5.01.99.40.00.	Rendimento de Aplic. Fin. - Capacitação da Mulher	1.000,00	0,00	0,00	1.000,00
1.3.2.5.01.99.41.00.	Rend Aplic. Finac. - Fundo Aplic. Econ. e Sociais	100,00	58,52	0,00	41,48
1.3.2.5.01.99.42.00.	Rend. Aplic. Financ. - Rec Fundo Munic. Idoso	100,00	325,07	225,07	0,00
1.3.2.5.01.99.43.00.	Rend. Aplic. Financ - Convênio AGEVAP	0,00	0,00	0,00	0,00
1.3.2.5.01.99.44.00.	Rendimento de Aplicação Financeira - COSIP 279	0,00	10.435,28	10.435,28	0,00
1.3.2.5.02.00.00.00.	REM DE DEP BANC NAO VINC	10.000,00	0,00	0,00	10.000,00
1.3.2.5.02.01.00.00.	Rec de Remun de Dep Banc de Rec Não Vinculado	0,00	7.714,49	7.714,49	0,00
1.3.2.5.03.00.00.00.	REM DE DEP BANC NAO VINC	10.000,00	0,00	0,00	10.000,00
1.3.2.5.03.01.00.00.	REM DE APLIC FIN VINCULADAS	0,00	0,00	0,00	0,00
1.3.2.5.03.01.00.00.	OUTRAS APLICACOES FINANCEIRA VINCULADAS	0,00	0,00	0,00	0,00
1.3.2.5.04.00.00.00.	REM DE APLIC FIN NAO VINCULADAS	100,00	0,00	0,00	100,00
1.3.2.5.04.01.00.00.	OUTRA REM VINC	100,00	0,00	0,00	100,00
1.3.2.5.11.00.00.00.	Rend. de Aplic. Financ. - Convenio Minist. das Cidades PNH	1.000,00	0,00	0,00	1.000,00
1.3.2.8.00.00.00.00.	Remuneração dos Investimentos do RPPS	100.000,00	107.538,28	7.538,28	0,00
1.3.2.8.10.00.00.00.	Remuneração dos Investimentos do RPPS Renda Fixa	100.000,00	107.538,28	7.538,28	0,00
1.6.0.0.00.00.00.00.	RECEITA DE SERVIÇOS	200,00	17,40	0,00	182,60
1.6.0.0.13.00.00.00.	Serviços Administrativos	100,00	17,40	0,00	82,60
1.6.0.0.13.07.00.00.	Serviços de Fotocópias ou Cópias Heliográficas	100,00	17,40	0,00	82,60
1.6.0.0.19.00.00.00.	Serviços Recreativos e Culturais	100,00	0,00	0,00	100,00
1.7.0.0.00.00.00.00.	TRANSFERÊNCIAS CORRENTES	319.229.500,00	311.064.457,05	0,00	8.165.042,95
1.7.2.0.00.00.00.00.	TRANSFERÊNCIAS INTERGOVERNAMENTAIS	317.407.500,00	311.013.442,21	0,00	6.394.057,79
1.7.2.1.00.00.00.00.	Transferências da União	138.077.500,00	144.978.737,95	6.901.237,95	0,00
1.7.2.1.01.00.00.00.	Participação na Receita da União	54.250.000,00	59.255.950,90	5.005.950,90	0,00
1.7.2.1.01.02.00.00.	Cota-Parte do Fundo de Participação dos Municípios	54.000.000,00	59.067.367,69	5.067.367,69	0,00

**PREFEITURA MUNICIPAL DE TERESOPOLIS**

Estado do Rio de Janeiro

Exercício: 2017

**Comparativo da Receita Orçada com a Arrecadada
Adendo III a Portaria SOF nº 8, de 04/02/1985
Anexo X da Lei nº 4.320/64
Período: janeiro a dezembro
Consolidado**

Receita	Orçado	Arrecadado	D I F E R E N Ç A S	
			para mais	para menos
1.7.2.1.01.02.01.00. FPM	54.000.000,00	59.067.367,69	5.067.367,69	0,00
1.7.2.1.01.05.00.00. Cota-Parte do Imp. s/ a Prop. Territorial Rural	250.000,00	188.583,21	0,00	61.416,79
1.7.2.1.22.00.00.00. Transf. da Compen. Finan. pela Exploração Rec.Nat	9.990.000,00	10.490.838,28	500.838,28	0,00
1.7.2.1.22.20.00.00. Cota-Parte da Compen. Finan. de Recursos Minerais	60.000,00	41.935,72	0,00	18.064,28
1.7.2.1.22.40.00.00. Cota-Parte Royalties p/ Excedente Prod. Petróleo	9.430.000,00	7.532.084,98	0,00	1.897.915,02
1.7.2.1.22.70.00.00. Cota-Parte do Fundo Especial do Petróleo - FEP	500.000,00	2.916.817,58	2.416.817,58	0,00
1.7.2.1.33.00.00.00. Transf. de Recursos do Sistema Único Saúde - SUS	55.520.400,00	57.908.326,44	2.387.926,44	0,00
1.7.2.1.33.01.00.00. ATENÇÃO BASICA	2.920.300,00	2.188.409,00	0,00	731.891,00
1.7.2.1.33.01.01.00. PSF	1.200.000,00	917.520,00	0,00	282.480,00
1.7.2.1.33.01.02.00. PACS	1.300.000,00	704.730,00	0,00	595.270,00
1.7.2.1.33.01.03.00. CER	100,00	0,00	0,00	100,00
1.7.2.1.33.01.04.00. PAB VARIÁVEL	100,00	273.909,00	273.809,00	0,00
1.7.2.1.33.01.05.00. SAUDE BUCAL	120.000,00	85.050,00	0,00	34.950,00
1.7.2.1.33.01.06.00. PMAQ	300.000,00	207.200,00	0,00	92.800,00
1.7.2.1.33.01.07.00. REQUALIF SUS	100,00	0,00	0,00	100,00
1.7.2.1.33.01.08.00. Incremento Temporário do Componente de Custeio do PAB (Emenda Parlamentar)	0,00	0,00	0,00	0,00
1.7.2.1.33.02.00.00. PAB FIXO	4.500.000,00	5.581.889,98	1.081.889,98	0,00
1.7.2.1.33.02.01.00. PAB FIXO	4.500.000,00	5.581.889,98	1.081.889,98	0,00
1.7.2.1.33.03.00.00. PROG DE ASSIST FARM	900.000,00	888.166,24	0,00	11.833,76
1.7.2.1.33.03.01.00. PROG DE ASSIST FARM	900.000,00	888.166,24	0,00	11.833,76
1.7.2.1.33.04.00.00. TRANF FAEC	500.000,00	4.096.342,89	3.596.342,89	0,00
1.7.2.1.33.04.01.00. TRANF FAEC	500.000,00	4.096.342,89	3.596.342,89	0,00
1.7.2.1.33.05.00.00. AÇOES EST DE VIG SANI	1.700.100,00	1.563.614,68	0,00	136.485,32
1.7.2.1.33.05.01.00. AÇOES EST DE VIG SANI	200.000,00	572.202,78	372.202,78	0,00
1.7.2.1.33.05.02.00. PISO FIXO VIG E PROM SAUDE	1.500.000,00	971.411,90	0,00	528.588,10
1.7.2.1.33.05.03.00. TRANS PROG AIDS	100,00	20.000,00	19.900,00	0,00
1.7.2.1.33.06.00.00. TRANS DE MEDIA E ALTA COMPLEX AMBULA	36.000.000,00	36.870.092,96	870.092,96	0,00
1.7.2.1.33.06.01.00. TRANS DE MEDIA E ALTA COMPLEX AMBULA	36.000.000,00	36.870.092,96	870.092,96	0,00
1.7.2.1.33.07.00.00. Centro Espec. Odontológica - CEO	0,00	0,00	0,00	0,00
1.7.2.1.33.10.00.00. TRANF UPA	4.000.000,00	3.500.000,00	0,00	500.000,00
1.7.2.1.33.10.01.00. TRANSF UPA	4.000.000,00	3.500.000,00	0,00	500.000,00
1.7.2.1.33.11.00.00. Atenção Básica	4.000.000,00	0,00	0,00	4.000.000,00
1.7.2.1.33.11.10.00. Piso de Atenção Básica Fixo (PAB Fixo)	4.000.000,00	0,00	0,00	4.000.000,00
1.7.2.1.33.12.00.00. OUTRAS TRANS	1.000.000,00	3.219.810,69	2.219.810,69	0,00
1.7.2.1.33.12.01.00. OUTRAS TRANS	1.000.000,00	3.219.810,69	2.219.810,69	0,00
1.7.2.1.34.00.00.00. Transf. de Recursos do Fund. Nac. As.Social - FNAS	400.000,00	1.436.940,14	1.036.940,14	0,00
1.7.2.1.34.01.00.00. PSB	200.000,00	722.270,04	522.270,04	0,00
1.7.2.1.34.02.00.00. PSE	200.000,00	714.670,10	514.670,10	0,00
1.7.2.1.35.00.00.00. Transf. de Recursos do Fund.Nac.Des.Educação -FDNE	17.697.100,00	15.525.213,81	0,00	2.171.886,19
1.7.2.1.35.01.00.00. Transferências do Salário-Educação	14.000.000,00	12.631.624,32	0,00	1.368.375,68
1.7.2.1.35.02.00.00. Transferências Diretas do FNDE referentes ao PDDE	5.000,00	2.840,00	0,00	2.160,00
1.7.2.1.35.03.00.00. Transferências Diretas do FNDE referentes ao PNAE	2.500.000,00	2.233.367,20	0,00	266.632,80
1.7.2.1.35.04.00.00. Transferências Diretas do FNDE referentes ao PNATE	1.000,00	425.657,08	424.657,08	0,00
1.7.2.1.35.05.00.00. Transferências Diretas do FNDE referentes ao PNATE	100.000,00	0,00	0,00	100.000,00
1.7.2.1.35.06.00.00. PEJA - Programa de Educação de Jovens e Adultos	80.100,00	0,00	0,00	80.100,00
1.7.2.1.35.07.00.00. Transferencia Direta do FNDE b- Brasil Carinhoso	1.001.000,00	1.515,21	0,00	999.484,79
1.7.2.1.35.08.00.00. Convenio FNDE - Caminho da Escola - Onibus Acessivel	10.000,00	230.210,00	220.210,00	0,00
1.7.2.1.36.00.00.00. Transf. Financ. ICMS - Desoner - L.C. Nº 87/96	220.000,00	218.919,58	0,00	1.080,42
1.7.2.1.99.00.00.00. Outras Transferências da União	0,00	142.548,80	142.548,80	0,00
1.7.2.1.99.01.00.00. Auxílio Financeiro para Fomento às Exportações	0,00	142.548,80	142.548,80	0,00
1.7.2.2.00.00.00.00. Transferências dos Estados	95.330.000,00	88.045.306,93	0,00	7.284.693,07
1.7.2.2.01.00.00.00. Participação na Receita dos Estados	85.930.000,00	82.841.702,07	0,00	3.088.297,93
1.7.2.2.01.01.00.00. Cota-Parte do ICMS	65.200.000,00	62.200.460,70	0,00	2.999.539,30
1.7.2.2.01.02.00.00. Cota-Parte do IPVA	19.000.000,00	19.015.717,57	15.717,57	0,00
1.7.2.2.01.04.00.00. Cota-Parte do IPI sobre Exportação	1.500.000,00	1.311.937,23	0,00	188.062,77
1.7.2.2.01.14.00.00. Cota Parte da Contib. Interv. no Domínio Economico	230.000,00	313.586,57	83.586,57	0,00
1.7.2.2.22.00.00.00. Transf. da Cota Parte Compen. Finan. (25%)	2.000.000,00	2.903.734,86	903.734,86	0,00



PREFEITURA MUNICIPAL DE TERESOPOLIS

Estado do Rio de Janeiro

Exercício: 2017

Comparativo da Receita Orçada com a Arrecadada

Adendo III a Portaria SOF nº 8, de 04/02/1985

Anexo X da Lei nº 4.320/64

Período: janeiro a dezembro

Consolidado

Receita	Orçado	Arrecadado	D I F E R E N Ç A S		
			para mais	para menos	
1.7.2.2.22.30.00.00.	Cota-Parte Royalties Compen. Finan. Prod. Petróleo	2.000.000,00	2.903.734,86	903.734,86	0,00
1.7.2.2.33.00.00.00.	Transf. de Recursos do Estado p/ Programas Saúde	7.400.000,00	2.299.870,00	0,00	5.100.130,00
1.7.2.2.33.01.00.00.	Tranf. de Recursos do Estado - FES	2.600.000,00	0,00	0,00	2.600.000,00
1.7.2.2.33.02.00.00.	Programa de Assistência Farmacêutica	0,00	0,00	0,00	0,00
1.7.2.2.33.03.00.00.	Co Financiamento do Estado para Atenção Básica	0,00	0,00	0,00	0,00
1.7.2.2.33.05.00.00.	Outras Transferencias	0,00	299.870,00	299.870,00	0,00
1.7.2.2.33.06.00.00.	Manutenção da UPA	3.000.000,00	2.000.000,00	0,00	1.000.000,00
1.7.2.2.33.07.00.00.	Insumos	0,00	0,00	0,00	0,00
1.7.2.2.33.08.00.00.	Progr. de Apoio a Hospitais do Interior	0,00	0,00	0,00	0,00
1.7.2.2.33.09.00.00.	Qualif. da UPA e Custeio da Rede de Gases e Serv. L	1.800.000,00	0,00	0,00	1.800.000,00
1.7.2.4.00.00.00.00.	TRANSFERENCIAS MULTIGOVERNAMENTAIS	84.000.000,00	77.989.397,33	0,00	6.010.602,67
1.7.2.4.01.00.00.00.	Transf. de Recursos do FUNDEB	84.000.000,00	77.989.397,33	0,00	6.010.602,67
1.7.3.0.00.00.00.00.	Transferências de Instituições Privadas	10.000,00	0,00	0,00	10.000,00
1.7.5.0.00.00.00.00.	Transf. de Pessoas	100,00	0,00	0,00	100,00
1.7.6.0.00.00.00.00.	Transf. de Conv.	1.811.900,00	51.014,84	0,00	1.760.885,16
1.7.6.1.00.00.00.00.	Transf. de Conv. da União e de suas Entidades	1.811.000,00	51.014,84	0,00	1.759.985,16
1.7.6.1.01.00.00.00.	Transf. de Conv. da União para o SUS	1.807.700,00	0,00	0,00	1.807.700,00
1.7.6.1.01.04.00.00.	Conv. Estrut. Rede Basica	7.700,00	0,00	0,00	7.700,00
1.7.6.1.01.19.00.00.	SAMU	1.800.000,00	0,00	0,00	1.800.000,00
1.7.6.1.02.00.00.00.	Transf. de Conv. da União Destin. Progr. Educação	300,00	0,00	0,00	300,00
1.7.6.1.02.01.00.00.	Convenio Brasil Alfabetizado	300,00	0,00	0,00	300,00
1.7.6.1.99.00.00.00.	Outras Transferências de Convênios da União	3.000,00	51.014,84	48.014,84	0,00
1.7.6.1.99.20.00.00.	Convenio Ministerio do Turismo	1.000,00	0,00	0,00	1.000,00
1.7.6.1.99.38.00.00.	Convenio PRONASCI	0,00	0,00	0,00	0,00
1.7.6.1.99.39.00.00.	Convenio Ministerio da Justiça - Capacitação da Guarda	1.000,00	0,00	0,00	1.000,00
1.7.6.1.99.48.00.00.	Convenio Patrulha Mecanizada	1.000,00	0,00	0,00	1.000,00
1.7.6.1.99.52.00.00.	Convênio AGEVAP	0,00	51.014,84	51.014,84	0,00
1.7.6.4.00.00.00.00.	Transferência de Convênios Instituições Privadas	900,00	0,00	0,00	900,00
1.7.6.4.01.00.00.00.	Convenio Tac - HSBC	900,00	0,00	0,00	900,00
1.9.0.0.00.00.00.00.	OUTRAS RECEITAS CORRENTES	18.375.480,00	19.864.837,14	1.489.357,14	0,00
1.9.1.0.00.00.00.00.	Multas e Juros de Mora	3.592.500,00	3.535.299,17	0,00	57.200,83
1.9.1.1.00.00.00.00.	Multas/Juros de Mora dos Tributos	640.000,00	475.797,09	0,00	164.202,91
1.9.1.1.38.00.00.00.	Multas/Juros de Mora s/ o IPTU	70.000,00	135.399,00	65.399,00	0,00
1.9.1.1.39.00.00.00.	Multas/Juros de Mora s/ o ITBI	50.000,00	0,00	0,00	50.000,00
1.9.1.1.40.00.00.00.	Multas/Juros de Mora s/ o ISS	500.000,00	319.995,68	0,00	180.004,32
1.9.1.1.99.00.00.00.	Multas e Juros de Mora de Outros Tributos	20.000,00	20.402,41	402,41	0,00
1.9.1.1.99.01.00.00.	Multas e Juros de Mora de Outros Tributos	20.000,00	20.402,41	402,41	0,00
1.9.1.1.99.03.00.00.	Multas Previstas na Legislação de Posturas	0,00	0,00	0,00	0,00
1.9.1.1.99.04.00.00.	Multas Previstas na Legislação de Obras	0,00	0,00	0,00	0,00
1.9.1.3.00.00.00.00.	Multa e Juros de Mora da Dívida Ativa dos Tributos	2.300.100,00	2.445.000,34	144.900,34	0,00
1.9.1.3.11.00.00.00.	Multas/Juros de Mora Div. Ativ. s/ IPTU	1.500.000,00	1.377.471,41	0,00	122.528,59
1.9.1.3.12.00.00.00.	Multas/Juros de Mora Div. Ativ. s/ ITBI	100,00	36.946,00	36.846,00	0,00
1.9.1.3.13.00.00.00.	Multas/Juros de Mora Div. Ativ. s/ ISS	300.000,00	154.123,46	0,00	145.876,54
1.9.1.3.99.00.00.00.	Multas/Juros de Mora Div. Ativ. Outros Tributos	500.000,00	876.459,47	376.459,47	0,00
1.9.1.8.00.00.00.00.	Multas e Juros de Mora de Outras Receitas	100,00	1,27	0,00	98,73
1.9.1.8.99.00.00.00.	Outras Multas e Juros de Mora	100,00	1,27	0,00	98,73
1.9.1.9.00.00.00.00.	Multas de Outras Origens	652.300,00	614.500,47	0,00	37.799,53
1.9.1.9.10.00.00.00.	Multas Previstas na Legislação Sanitária	2.000,00	1.433,18	0,00	566,82
1.9.1.9.11.00.00.00.	Multas Previstas na Legislação Tributária	0,00	0,00	0,00	0,00
1.9.1.9.15.00.00.00.	Multas Previstas na Legislação de Trânsito	600.000,00	556.923,09	0,00	43.076,91
1.9.1.9.18.00.00.00.	Multas S/Fiscalização da Rede de Prod. Organica	100,00	0,00	0,00	100,00
1.9.1.9.27.00.00.00.	Multas e Juros Previstos em Contratos	100,00	0,00	0,00	100,00
1.9.1.9.35.00.00.00.	Multas por Danos ao Meio Ambiente	100,00	1.750,00	1.650,00	0,00
1.9.1.9.35.01.00.00.	Multas Administrativas e Judiciais	100,00	1.750,00	1.650,00	0,00
1.9.1.9.99.00.00.00.	Outras Multas	50.000,00	54.394,20	4.394,20	0,00
1.9.2.0.00.00.00.00.	INDENIZAÇÕES E RESTITUIÇÕES	654.000,00	145.515,15	0,00	508.484,85
1.9.2.1.00.00.00.00.	INDENIZAÇÕES	100.500,00	5.178,48	0,00	95.321,52



PREFEITURA MUNICIPAL DE TERESOPOLIS

Estado do Rio de Janeiro

Exercício: 2017

Comparativo da Receita Orçada com a Arrecadada Adendo III a Portaria SOF nº 8, de 04/02/1985 Anexo X da Lei nº 4.320/64 Período: janeiro a dezembro Consolidado

Receita	Orçado	Arrecadado	D I F E R E N Ç A S		
			para mais	para menos	
1.9.2.1.06.00.00.00.	Indenizações p/Danos Causados ao Patrimônio Publico	500,00	310,00	0,00	190,00
1.9.2.1.99.00.00.00.	Outras Indenizações	100.000,00	4.868,48	0,00	95.131,52
1.9.2.1.99.01.00.00.	Compensação Ambiental - FMMA	100.000,00	4.868,48	0,00	95.131,52
1.9.2.2.00.00.00.00.	RESTITUIÇÕES	553.500,00	140.336,67	0,00	413.163,33
1.9.2.2.10.00.00.00.	Compensações Financ entre Regime Geral e RPPS	53.500,00	0,00	0,00	53.500,00
1.9.2.2.10.01.00.00.	Comp Financ entre Reg.Geral e R.P.P/principal	53.500,00	0,00	0,00	53.500,00
1.9.2.2.99.00.00.00.	Outras Restituicoes	500.000,00	140.336,67	0,00	359.663,33
1.9.3.0.00.00.00.00.	RECEITA DA DIVIDA ATIVA	11.600.100,00	8.240.896,00	0,00	3.359.204,00
1.9.3.1.00.00.00.00.	Receita da Dívida Ativa Tributária	11.600.100,00	8.240.896,00	0,00	3.359.204,00
1.9.3.1.11.00.00.00.	Rec. Div. Ativ. do IPTU	10.000.000,00	6.537.846,45	0,00	3.462.153,55
1.9.3.1.12.00.00.00.	Rec. Div. Ativ. do ITBI	100,00	0,00	0,00	100,00
1.9.3.1.13.00.00.00.	Rec. Div. Ativ. do ISS	600.000,00	809.205,95	209.205,95	0,00
1.9.3.1.99.00.00.00.	Receita da Dívida Ativa de Outros Tributos	1.000.000,00	893.843,60	0,00	106.156,40
1.9.3.1.99.01.00.00.	Receita da Dívida Ativa de Outros Tributos - Princ	1.000.000,00	893.843,60	0,00	106.156,40
1.9.9.0.00.00.00.00.	RECEITAS DIVERSAS	2.528.880,00	7.943.126,82	5.414.246,82	0,00
1.9.9.0.03.00.00.00.	Receita Decorrente Alienação Bens Apreendidos	100,00	19.280,31	19.180,31	0,00
1.9.9.0.03.01.00.00.	Receita de Leilões de Mercadorias Apreendidas	100,00	0,00	0,00	100,00
1.9.9.0.03.06.00.00.	Rec de Leilões de Bens Próprios	0,00	19.280,31	19.280,31	0,00
1.9.9.0.99.00.00.00.	Outras Receitas	2.528.780,00	7.923.846,51	5.395.066,51	0,00
1.9.9.0.99.01.00.00.	Receita Eventual	2.500.000,00	7.744.650,02	5.244.650,02	0,00
1.9.9.0.99.02.00.00.	Receita Eventual do CMDCA	10.000,00	6.648,37	0,00	3.351,63
1.9.9.0.99.04.00.00.	Certidão de Habite-se	0,00	43.428,64	43.428,64	0,00
1.9.9.0.99.05.00.00.	Certidões Diversas	0,00	129.119,48	129.119,48	0,00
1.9.9.0.99.07.00.00.	Receitas do FMC	16.780,00	0,00	0,00	16.780,00
1.9.9.0.99.08.00.00.	Receitas do Fundo Municipal do Idoso	1.000,00	0,00	0,00	1.000,00
1.9.9.0.99.09.00.00.	Receitas do Fundo Municipal de Turismo	1.000,00	0,00	0,00	1.000,00
1.9.9.0.99.10.00.00.	Receita Decorrente de Concurso Público	0,00	0,00	0,00	0,00
2.0.0.0.00.00.00.00.	RECEITAS DE CAPITAL	1.994.100,00	0,00	0,00	1.994.100,00
2.4.0.0.00.00.00.00.	TRANSFERÊNCIAS DE CAPITAL	1.994.100,00	0,00	0,00	1.994.100,00
2.4.2.0.00.00.00.00.	TRANSFERÊNCIAS INTERGOVERNAMENTAIS	175.000,00	0,00	0,00	175.000,00
2.4.2.1.00.00.00.00.	Transferências da União	175.000,00	0,00	0,00	175.000,00
2.4.2.1.01.00.00.00.	Transf. de Recursos do Sist. Único de Saúde -SUS	175.000,00	0,00	0,00	175.000,00
2.4.2.1.01.01.00.00.	PROESF	175.000,00	0,00	0,00	175.000,00
2.4.7.0.00.00.00.00.	TRANSFERÊNCIAS DE CONVÊNIOS	1.819.100,00	0,00	0,00	1.819.100,00
2.4.7.1.00.00.00.00.	Transf. Convênios da União e de suas Entidades	1.418.500,00	0,00	0,00	1.418.500,00
2.4.7.1.01.00.00.00.	Transf. de Convênio p/ SUS	1.058.900,00	0,00	0,00	1.058.900,00
2.4.7.1.01.01.00.00.	Conv. FNS - Equip. Hospitalares	500.000,00	0,00	0,00	500.000,00
2.4.7.1.01.02.00.00.	Conv. MS _ Aquisição de Ambulancia	300.000,00	0,00	0,00	300.000,00
2.4.7.1.01.05.00.00.	Conv. MS - Const. UBS Providencia	170.000,00	0,00	0,00	170.000,00
2.4.7.1.01.06.00.00.	Convenio MS Equip. de Inform.	10.000,00	0,00	0,00	10.000,00
2.4.7.1.01.07.00.00.	Conv. MS - Aquisição Equip. Hemonucleo	29.000,00	0,00	0,00	29.000,00
2.4.7.1.01.08.00.00.	Conv. Minist. da Saude - UBS - São Pedro I	10.000,00	0,00	0,00	10.000,00
2.4.7.1.01.09.00.00.	Conv. Minist. da Saude - UBS - São Pedro II	10.000,00	0,00	0,00	10.000,00
2.4.7.1.01.11.00.00.	Conv. MS - Const. UBS A. Quente	10.000,00	0,00	0,00	10.000,00
2.4.7.1.01.12.00.00.	Conv. MS - Const. UBS Bonsucesso	10.000,00	0,00	0,00	10.000,00
2.4.7.1.01.14.00.00.	Conv. MS - UBS Porte II Caleme	9.900,00	0,00	0,00	9.900,00
2.4.7.1.99.00.00.00.	Outras Transferências de Convênios da União	359.600,00	0,00	0,00	359.600,00
2.4.7.1.99.01.00.00.	Convenio Ministerio das Cidades - FNHIS	158.000,00	0,00	0,00	158.000,00
2.4.7.1.99.06.00.00.	Conv. Minist. da Integração Nacional	117.600,00	0,00	0,00	117.600,00
2.4.7.1.99.07.00.00.	Conv. SPM - Capacitação da Mulher	84.000,00	0,00	0,00	84.000,00
2.4.7.2.00.00.00.00.	Transf. Conv. dos Estados, Distr.Fed.e suas Entid.	400.600,00	0,00	0,00	400.600,00
2.4.7.2.06.00.00.00.	Conv. Est. Construção Clínica Renal	900,00	0,00	0,00	900,00
2.4.7.2.07.00.00.00.	Conv. Est. - Aquisição de Van	99.900,00	0,00	0,00	99.900,00
2.4.7.2.08.00.00.00.	Conv. Est. - Aquisição de Equipamentos	199.800,00	0,00	0,00	199.800,00
2.4.7.2.99.00.00.00.	Outras Transferências de Convênio dos Estados	100.000,00	0,00	0,00	100.000,00
2.4.7.2.99.01.00.00.	Conv. Somando Forças	100.000,00	0,00	0,00	100.000,00
7.0.0.0.00.00.00.00.	RECEITAS CORRENTES INTRA-ORÇAMENTÁRIAS	20.774.560,00	14.679.681,53	0,00	6.094.878,47



PREFEITURA MUNICIPAL DE TERESOPOLIS

Estado do Rio de Janeiro

Exercício: 2017

**Comparativo da Receita Orçada com a Arrecadada
Adendo III a Portaria SOF nº 8, de 04/02/1985
Anexo X da Lei nº 4.320/64
Período: janeiro a dezembro
Consolidado**

Receita	Orçado	Arrecadado	D I F E R E N Ç A S		
			para mais	para menos	
7.2.0.0.00.00.00.00.	RECEITA DE CONTRIBUIÇÕES	20.774.560,00	14.679.681,53	0,00	6.094.878,47
7.2.1.0.00.00.00.00.	CONTRIBUIÇÕES SOCIAIS - INTRA ORÇAMENTÁRIAS	20.774.560,00	14.679.681,53	0,00	6.094.878,47
7.2.1.0.29.00.00.00.	Contrib. Previd. do Regime Próprio - Intra Orçam.	20.774.560,00	14.679.681,53	0,00	6.094.878,47
7.2.1.0.29.01.00.00.	Contrib. Patr. Serv. Ativo Civil - Intra Orçam.	20.302.560,00	14.572.526,88	0,00	5.730.033,12
7.2.1.0.29.01.01.00.	Contrib. Patr. Serv. Ativo Civil - Intra PMT	19.851.000,00	14.203.859,08	0,00	5.647.140,92
7.2.1.0.29.01.02.00.	Contrib. Patr. Serv. Ativo Civil - Intra - CMT	451.560,00	368.667,80	0,00	82.892,20
7.2.1.0.29.03.00.00.	Contrib. Patr. Serv. Inativo Civil - Intra Orçam.	391.000,00	74.023,14	0,00	316.976,86
7.2.1.0.29.03.01.00.	Contrib. Patr. Serv. Inativo Civil - Intra - PMT	296.000,00	0,00	0,00	296.000,00
7.2.1.0.29.03.02.00.	Contrib. Patr. Serv. Inativo Civil - Intra - CMT	95.000,00	74.023,14	0,00	20.976,86
7.2.1.0.29.05.00.00.	Contrib. Patr. Pensionista Civil - Intra Orçam.	81.000,00	33.131,51	0,00	47.868,49
7.2.1.0.29.05.01.00.	Contrib. Patr. Pensionista Civil - Intra - PMT	36.000,00	0,00	0,00	36.000,00
7.2.1.0.29.05.02.00.	Contrib. Patr. Pensionista Civil - Intra - CMT	45.000,00	33.131,51	0,00	11.868,49
9.0.0.0.00.00.00.00.	DEDUÇÕES DA RECEITA	-28.045.000,00	-30.537.416,72	0,00	2.492.416,72
9.1.0.0.00.00.00.00.	DEDUÇÕES DA RECEITA	-11.000,00	-3.115.464,16	0,00	3.104.464,16
9.1.1.0.00.00.00.00.	DEDUÇÕES DA RECEITA TRIBUTÁRIA.	-11.000,00	-3.115.464,16	0,00	3.104.464,16
9.1.1.1.00.00.00.00.	DEDUÇÃO DE IMPOSTOS	0,00	0,00	0,00	0,00
9.1.1.1.20.00.00.00.	Deduções de Impostos s/ o Patrimônio e a Renda	0,00	0,00	0,00	0,00
9.1.1.1.20.20.00.00.	Deduções de Receita de IPTU	0,00	0,00	0,00	0,00
9.1.1.1.30.00.00.00.	Restituição de Imposto sobre Serviços de Qualquer Natureza	0,00	0,00	0,00	0,00
9.1.1.2.00.00.00.00.	Deduções de Impostos s/ o Patrimônio e a Renda	-11.000,00	-3.112.723,25	0,00	3.101.723,25
9.1.1.2.02.00.00.00.	Deduções de Receita de IPTU	-11.000,00	-3.112.723,25	0,00	3.101.723,25
9.1.1.2.02.01.00.00.	Dedução de Receita - Imposto Predial	-10.000,00	-3.104.112,57	0,00	3.094.112,57
9.1.1.2.02.02.00.00.	Dedução de Receita - Imposto Territorial	-1.000,00	-8.610,68	0,00	7.610,68
9.1.1.3.00.00.00.00.	Deduções de Impostos s/ o Produção e a Circulação	0,00	-2.740,91	0,00	2.740,91
9.1.1.3.05.00.00.00.	Restituição de Imposto sobre Serviços de Qualquer Natureza	0,00	-2.740,91	0,00	2.740,91
9.1.7.0.00.00.00.00.	DEDUÇÕES DA RECEITA CORRENTE	0,00	0,00	0,00	0,00
9.1.7.2.00.00.00.00.	Dedução das Receitas de Transferências	0,00	0,00	0,00	0,00
9.1.7.2.10.00.00.00.	Dedução das Receitas de Transferências da União	0,00	0,00	0,00	0,00
9.1.7.2.10.10.00.00.	Dedução das Receitas de Transferências da União	0,00	0,00	0,00	0,00
9.1.7.2.13.00.00.00.	Ded Rec p/ Form do FUNDEB	0,00	0,00	0,00	0,00
9.1.7.2.20.00.00.00.	Dedução do ICMS para Formação do FUNDEB	0,00	0,00	0,00	0,00
9.1.7.2.20.10.00.00.	Dedução das Receitas de Transferência dos Estados	0,00	0,00	0,00	0,00
9.7.2.0.00.00.00.00.	DEDUÇÃO DE RECEITA PARA A FORMAÇÃO DO FUNDEB	-28.034.000,00	-27.421.952,56	612.047,44	0,00
9.7.2.0.00.00.00.00.	DEDUÇÃO DE RECEITA PARA A FORMAÇÃO DO FUNDEB - TRANSFERÊNCIAS	-28.034.000,00	-27.421.952,56	612.047,44	0,00
9.7.2.1.00.00.00.00.	DEDUÇÃO DE RECEITA PARA A FORMAÇÃO DO FUNDEB - TRANSFERÊNCIAS DA UNIÃO	-10.894.000,00	-10.916.328,74	0,00	22.328,74
9.7.2.1.01.00.00.00.	DEDUÇÃO DAS RECEITAS DE TRANSFERÊNCIAS DA UNIÃO	-10.850.000,00	-10.872.544,92	0,00	22.544,92
9.7.2.1.01.02.00.00.	Dedução Cota-Parte do FPM Formação FUNDEB	-10.800.000,00	-10.834.842,89	0,00	34.842,89
9.7.2.1.01.05.00.00.	Dedução de Receita p/ Formação do FUNDEB - ITR	-50.000,00	-37.702,03	12.297,97	0,00
9.7.2.1.36.00.00.00.	Ded Rec p/ Form do FUNDEB - ICMS Deson - LC 87/96	-44.000,00	-43.783,82	216,18	0,00
9.7.2.2.00.00.00.00.	DEDUÇÃO DE RECEITA PARA A FORMAÇÃO DO FUNDEB - TRANSFERÊNCIA DOS ESTADOS	-17.140.000,00	-16.505.623,82	634.376,18	0,00
9.7.2.2.01.00.00.00.	DEDUÇÃO DAS RECEITAS DE TRANSFERÊNCIA DOS ESTADOS	-17.140.000,00	-16.505.623,82	634.376,18	0,00
9.7.2.2.01.01.00.00.	Dedução do ICMS para Formação do FUNDEB	-13.040.000,00	-12.440.092,69	599.907,31	0,00
9.7.2.2.01.02.00.00.	Dedução de Receita para Formação do FUNDEB - IPVA	-3.800.000,00	-3.803.143,67	0,00	3.143,67
9.7.2.2.01.04.00.00.	Ded Cota Parte IPI-Exp p/ Formação FUNDEB	-300.000,00	-262.387,46	37.612,54	0,00
	Total:	455.737.740,00	435.506.835,05	37.574.234,49	57.805.139,44

Notas Explicativas




PREFEITURA MUNICIPAL DE TERESOPOLIS


Estado do Rio de Janeiro

Exercício: 2017


**Comparativo da Receita Orçada com a Arrecadada
Adendo III a Portaria SOF nº 8, de 04/02/1985
Anexo X da Lei nº 4.320/64
Período: janeiro a dezembro
Consolidado**

Receita	Orçado	Arrecadado	D I F E R E N Ç A S	
			para mais	para menos


Luzia de Oliveira e Silva
Diretora do Departamento de Contabilidade
Mat.: PMT nº 1-02801-5
CRC-RJ nº 068.632/O-9


André Luiz de Oliveira Soares
Secretário Mun. de Fazenda
Mat.: 4.16295-1


Pedro Gil Ferreira de Paula
Prefeito (interino)
Matr. 4.16840-3


Yara da Rocha Medeiros
Secretária Municipal de Controle Interno
Matrícula 1.02973-9
CRC / RJ 108814 / O

**PREFEITURA MUNICIPAL DE TERESOPOLIS**

Estado do Rio de Janeiro

Exercício: 2017

Comparativo da Receita Orçada com a Arrecadada

Adendo III a Portaria SOF nº 8, de 04/02/1985

Anexo X da Lei nº 4.320/64

Período de janeiro a dezembro

Consolidado

Receita	Orçado	Arrecadado	D I F E R E N Ç A S	
			para mais	para menos
1.0.0.0.00.00.00.00 RECEITAS	434.309.080,00	420.808.569,43	0,00	13.500.510,57
1.1.0.0.00.00.00.00 RECEITA TRIBUTÁRIA	102.526.500,00	98.087.053,63	0,00	4.439.446,37
1.1.1.0.00.00.00.00 IMPOSTOS	96.189.100,00	91.942.702,67	0,00	4.246.397,33
1.1.1.2.00.00.00.00 Impostos sobre o Patrimônio e a Renda	68.089.000,00	63.589.355,01	0,00	4.499.644,99
1.1.1.2.02.00.00.00 Imposto s/ Propriedade Predial e Territ. Urbana	37.589.000,00	39.655.845,35	2.066.845,35	0,00
1.1.1.2.02.01.00.00 Imposto Predial	35.090.000,00	37.341.586,67	2.251.586,67	0,00
1.1.1.2.02.02.00.00 Imposto Territorial	2.499.000,00	2.314.258,68	0,00	184.741,32
1.1.1.2.04.00.00.00 Imposto s/ Renda e Proventos de Qualquer Natureza	17.500.000,00	13.714.900,84	0,00	3.785.099,16
1.1.1.2.04.31.00.00 IRRF s/ os Rendimentos do Trabalho	11.700.000,00	7.660.759,68	0,00	4.039.240,32
1.1.1.2.04.34.00.00 IRRF s/ Outros Rendimentos	5.800.000,00	6.054.141,16	254.141,16	0,00
1.1.1.2.08.00.00.00 ITBI e de Direitos Reais sobre Imóveis	13.000.000,00	10.218.608,82	0,00	2.781.391,18
1.1.1.3.00.00.00.00 Impostos sobre a Produção e a Circulação	28.100.100,00	28.353.347,66	253.247,66	0,00
1.1.1.3.05.00.00.00 Imposto sobre Serviços de Qualquer Natureza	28.100.100,00	28.353.347,66	253.247,66	0,00
1.1.1.3.05.01.00.00 Imposto sobre Serviços de Qualquer Natureza	28.100.100,00	28.353.347,66	253.247,66	0,00
1.1.1.3.05.01.01.00 ISS sobre Movimento Econômico	24.600.000,00	27.153.510,06	2.553.510,06	0,00
1.1.1.3.05.01.02.00 ISS Autônomos	2.000.000,00	191.310,61	0,00	1.808.689,39
1.1.1.3.05.01.03.00 ISS Substituição Tributária	100,00	0,00	0,00	100,00
1.1.1.3.05.01.04.00 ISS Obras Pariculares	1.500.000,00	1.008.526,99	0,00	491.473,01
1.1.2.0.00.00.00.00 TAXAS	6.336.400,00	6.144.350,96	0,00	192.049,04
1.1.2.1.00.00.00.00 Taxas pelo Exercício do Poder de Polícia	2.279.400,00	2.306.302,21	26.902,21	0,00
1.1.2.1.17.00.00.00 Taxa de Fiscalização de Vigilância Sanitária	550.000,00	640.660,03	90.660,03	0,00
1.1.2.1.17.01.00.00 Taxa de Inspeção Sanitária - CIS	200.000,00	250.118,69	50.118,69	0,00
1.1.2.1.17.02.00.00 Taxa de Inspeção Sanitária - BOF	300.000,00	341.773,82	41.773,82	0,00
1.1.2.1.17.03.00.00 Taxa de Vistoria Sanitária	50.000,00	48.767,52	0,00	1.232,48
1.1.2.1.21.00.00.00 Taxa de Controle e Fiscalização Ambiental	11.000,00	206.158,30	195.158,30	0,00
1.1.2.1.21.01.00.00 Licença Ambiental	10.000,00	203.033,51	193.033,51	0,00
1.1.2.1.21.02.00.00 Averbação de Licença	1.000,00	3.124,79	2.124,79	0,00
1.1.2.1.25.00.00.00 Tx de Funcionamento Estab Comer/Indús/P.Serviços	200.200,00	105.916,39	0,00	94.283,61
1.1.2.1.25.01.00.00 Taxa de Localização - Comércio	100,00	4.582,97	4.482,97	0,00
1.1.2.1.25.02.00.00 Taxa de Localização - Indústria	100,00	0,00	0,00	100,00
1.1.2.1.25.03.00.00 Taxa de Localização - Outros	100.000,00	51.219,73	0,00	48.780,27
1.1.2.1.25.04.00.00 Taxa de Localização - Serviços	100.000,00	50.113,69	0,00	49.886,31
1.1.2.1.26.00.00.00 Taxa de Publicidade Comercial	350.000,00	345.024,63	0,00	4.975,37
1.1.2.1.26.01.00.00 Taxa de Propaganda e Publicidade	350.000,00	345.024,63	0,00	4.975,37
1.1.2.1.27.00.00.00 Taxa de Apreensão e Depósito	40.000,00	1.196,79	0,00	38.803,21
1.1.2.1.27.01.00.00 Tx. de Apreensão e Depos. de Veículos e Mercadoria	40.000,00	1.196,79	0,00	38.803,21
1.1.2.1.28.00.00.00 Taxa de Funcionamento de Estab.em Horário Especial	100,00	0,00	0,00	100,00
1.1.2.1.28.01.00.00 Tx de Funcionamento de Estab. em Horário Especial	100,00	0,00	0,00	100,00
1.1.2.1.29.00.00.00 Taxa de Licença para Execução de Obras	430.000,00	633.978,11	203.978,11	0,00
1.1.2.1.29.01.00.00 Taxa para Execução de Obras Particulares	380.000,00	516.038,59	136.038,59	0,00
1.1.2.1.29.03.00.00 Taxa de Licença para Fracionamento	0,00	927,43	927,43	0,00
1.1.2.1.29.04.00.00 Taxa de Licença Autorizada	50.000,00	117.012,09	67.012,09	0,00
1.1.2.1.31.00.00.00 Taxa de Utilização de Área de Domínio Público	403.000,00	79.450,47	0,00	323.549,53
1.1.2.1.31.01.00.00 Tx. pelo Exerc. de Comerc., Ativ. e Ambulante	1.000,00	0,00	0,00	1.000,00
1.1.2.1.31.02.00.00 Tx. sobre Mercados, Feiras e Matadouros	1.000,00	0,00	0,00	1.000,00
1.1.2.1.31.03.00.00 Taxa de Estacionamento Rotativo	400.000,00	0,00	0,00	400.000,00
1.1.2.1.31.04.00.00 Taxa de Estacionamento Rotativo por Vaga Certa	1.000,00	79.450,47	78.450,47	0,00
1.1.2.1.32.00.00.00 Taxa de Aprovação do Projeto de Construção Civil	250.000,00	233.613,42	0,00	16.386,58
1.1.2.1.32.01.00.00 Taxa de Vistoria de Obras	250.000,00	233.613,42	0,00	16.386,58

**PREFEITURA MUNICIPAL DE TERESOPOLIS**

Estado do Rio de Janeiro

Exercício: 2017

Comparativo da Receita Orçada com a Arrecadada**Adendo III a Portaria SOF nº 8, de 04/02/1985****Anexo X da Lei nº 4.320/64****Período de janeiro a dezembro****Consolidado**

Receita	Orçado	Arrecadado	D I F E R E N C A S	
			para mais	para menos
1.1.2.1.36.00.00.00 Taxa de Apreensão, Depósito ou Liberação de Animais	100,00	0,00	0,00	100,00
1.1.2.1.36.01.00.00 Taxa de Apreensão, Depósito ou Lib. de Animais	100,00	0,00	0,00	100,00
1.1.2.1.99.00.00.00 Outras Taxas pelo Exercício do Poder de Polícia	45.000,00	60.304,07	15.304,07	0,00
1.1.2.1.99.01.00.00 Tx pelo Exercício de Arruam. Desmemb. e Loteamento	5.000,00	5.390,46	390,46	0,00
1.1.2.1.99.02.00.00 Taxa de Empachamento	40.000,00	54.913,61	14.913,61	0,00
1.1.2.2.00.00.00.00 Taxas pela Prestação de Serviços	4.057.000,00	3.838.048,75	0,00	218.951,25
1.1.2.2.12.00.00.00 Emolumentos e Custas Processuais Administrativas	3.100.000,00	2.803.585,61	0,00	296.414,39
1.1.2.2.12.01.00.00 Emolumentos e Custas de Apreç de Atos e Contratos	500.000,00	468.873,63	0,00	31.126,37
1.1.2.2.12.02.00.00 Emolumentos e Custas Decorrentes de Consultas	2.600.000,00	2.334.711,98	0,00	265.288,02
1.1.2.2.28.00.00.00 Taxa de Cemitérios	205.000,00	236.106,10	31.106,10	0,00
1.1.2.2.28.01.00.00 Taxa de Utilização da Capela Mortuária	5.000,00	0,00	0,00	5.000,00
1.1.2.2.28.02.00.00 Taxa de Cemitérios	200.000,00	236.106,10	36.106,10	0,00
1.1.2.2.99.00.00.00 Outras Taxas pela Prestação de Serviços	752.000,00	798.357,04	46.357,04	0,00
1.1.2.2.99.01.00.00 Taxa de Utilização de Terminais Rodoviários	700.000,00	636.706,87	0,00	63.293,13
1.1.2.2.99.02.00.00 Tx. de Utilização do Ginásio Poliesp. Pedro Jahar	10.000,00	0,00	0,00	10.000,00
1.1.2.2.99.03.00.00 Taxa Feirarte	2.000,00	2.747,62	747,62	0,00
1.1.2.2.99.04.00.00 Taxa de Inscrição e Registro - ITBI	40.000,00	158.902,55	118.902,55	0,00
1.1.3.0.00.00.00.00 CONTRIBUIÇÃO DE MELHORIA	1.000,00	0,00	0,00	1.000,00
1.1.3.0.99.00.00.00 Outras Contribuições de Melhoria	1.000,00	0,00	0,00	1.000,00
1.2.0.0.00.00.00.00 RECEITAS DE CONTRIBUIÇÕES	20.002.000,00	19.458.429,38	0,00	543.570,62
1.2.1.0.00.00.00.00 CONTRIBUIÇÕES SOCIAIS	15.002.000,00	14.579.438,27	0,00	422.561,73
1.2.1.0.29.00.00.00 Contrib. Previd. do Regime Próprio	15.002.000,00	14.579.438,27	0,00	422.561,73
1.2.1.0.29.07.00.00 Contrib de Servidor Ativo para o RPPS	14.625.000,00	14.222.784,05	0,00	402.215,95
1.2.1.0.29.07.01.00 Contrib. de Servidor Ativo Civil - PMT	14.300.000,00	13.957.208,07	0,00	342.791,93
1.2.1.0.29.07.02.00 Contrib. de Servidor Ativo Civil - CMT	325.000,00	265.575,98	0,00	59.424,02
1.2.1.0.29.09.00.00 Contribuições de Servidor Inativo para o RPPS	328.000,00	294.443,53	0,00	33.556,47
1.2.1.0.29.09.01.00 Contrib. de Servidor Inativo Civil - PMT	270.000,00	245.060,95	0,00	24.939,05
1.2.1.0.29.09.02.00 Contrib. de Servidor Inativo Civil - CMT	58.000,00	49.382,58	0,00	8.617,42
1.2.1.0.29.11.00.00 Contribuições de Pensionista para o RPPS	49.000,00	62.210,69	13.210,69	0,00
1.2.1.0.29.11.01.00 Contrib. de Pensionista Civil - PMT	26.000,00	34.094,51	8.094,51	0,00
1.2.1.0.29.11.02.00 Contrib. de Pensionista Civil - CMT	23.000,00	28.116,18	5.116,18	0,00
1.2.3.0.00.00.00.00 CONTRIB P/CUSTEIO DO SERVIÇO DE ILUMINAÇÃO PÚBLICA	5.000.000,00	4.878.991,11	0,00	121.008,89
1.2.3.1.00.00.00.00 CONTRIB P/CUSTEIO DO SERVIÇO DE ILUMINAÇÃO PÚBLICA PRÓPRIO	5.000.000,00	1.164.129,66	0,00	3.835.870,34
1.2.3.2.00.00.00.00 CONTRIB P/CUSTEIO DO SERVIÇO DE ILUMINAÇÃO PÚBLICA COSIP	0,00	3.714.861,45	3.714.861,45	0,00
1.3.0.0.00.00.00.00 RECEITA PATRIMONIAL	1.409.400,00	1.667.580,24	258.180,24	0,00
1.3.1.0.00.00.00.00 RECEITAS IMOBILIÁRIAS	30.000,00	170.399,93	140.399,93	0,00
1.3.1.1.00.00.00.00 ALUGUÉIS	30.000,00	170.399,93	140.399,93	0,00
1.3.2.0.00.00.00.00 RECEITAS DE VALORES MOBILIÁRIOS	1.379.400,00	1.497.180,31	117.780,31	0,00
1.3.2.5.00.00.00.00 Remuneração de Depósitos Bancários	1.279.400,00	1.389.642,03	110.242,03	0,00
1.3.2.5.01.00.00.00 Rend. Aplic. Financeira	1.268.300,00	1.381.927,54	113.627,54	0,00
1.3.2.5.01.01.00.00 REM DE DEP BANC ROYLTIES	10.000,00	19.375,57	9.375,57	0,00
1.3.2.5.01.02.00.00 REM DEP BANC FUNDEB	200.000,00	173.162,86	0,00	26.837,14
1.3.2.5.01.03.00.00 Rend. Aplica. Financeira - Conv. FNS	11.200,00	295.584,32	284.384,32	0,00
1.3.2.5.01.03.04.00 Rend. Aplic. Financeira- Conv. FNS - Equip. Hospitalares	1.000,00	0,00	0,00	1.000,00
1.3.2.5.01.03.05.00 Rend. Aplic. Financ. - Conv. Estrut. Rede Basica	100,00	0,00	0,00	100,00
1.3.2.5.01.03.09.00 Rend. Aplic. Financ. - UPA	3.000,00	7.029,67	4.029,67	0,00

**PREFEITURA MUNICIPAL DE TERESOPOLIS**

Estado do Rio de Janeiro

Exercício: 2017

Comparativo da Receita Orçada com a Arrecadada**Adendo III a Portaria SOF nº 8, de 04/02/1985****Anexo X da Lei nº 4.320/64****Período de janeiro a dezembro****Consolidado**

Receita	Orçado	Arrecadado	D I F E R E N Ç A S	
			para mais	para menos
1.3.2.5.01.03.10.00 Rend. Aplicação Financ. - Conv. MS _ Aquisição de Ambulancia	1.000,00	0,00	0,00	1.000,00
1.3.2.5.01.03.11.00 Rend. Aplic. Financ. - Convenio MS Equip. de Inform.	1.000,00	0,00	0,00	1.000,00
1.3.2.5.01.03.12.00 Rend. Aplic. Nucleo de Hemoterapia de Teresopolis	1.000,00	0,00	0,00	1.000,00
1.3.2.5.01.03.13.00 Rend. Aplic. Financ. - FNS - PROESF	1.000,00	0,00	0,00	1.000,00
1.3.2.5.01.03.15.00 Rend. Aplic. Financ. - Conv. MS - Const. UBS Providencia	1.000,00	0,00	0,00	1.000,00
1.3.2.5.01.03.16.00 Rend. Aplic. Financ. - Rec. Est. Calamidade Pública	0,00	198,77	198,77	0,00
1.3.2.5.01.03.17.00 Rend de Aplicação Financeira - FNS (União)	0,00	285.330,74	285.330,74	0,00
1.3.2.5.01.03.18.00 Rend. Aplic. Financ. - FES Estado	0,00	3.025,14	3.025,14	0,00
1.3.2.5.01.03.19.00 Rend. Aplic. Financ. - Samu	1.000,00	0,00	0,00	1.000,00
1.3.2.5.01.03.20.00 Rend. Aplic. Financ. QUALIGEST	200,00	0,00	0,00	200,00
1.3.2.5.01.03.21.00 Rend. Aplic. Financ. - Conv. MS - Const. UBS S. Pedro I	100,00	0,00	0,00	100,00
1.3.2.5.01.03.22.00 Rend. Aplic. Financ. Conv. Minist. da Saude - UBS - São Pedro II	100,00	0,00	0,00	100,00
1.3.2.5.01.03.25.00 Rend. Aplic. Financeira - Conv. Est. - Aquisição de Equipamentos	200,00	0,00	0,00	200,00
1.3.2.5.01.03.26.00 Rend. Aplic. Financeira - Conv. Est. - Aquisição de Van	100,00	0,00	0,00	100,00
1.3.2.5.01.03.27.00 Rend. Aplic. Financ. - Conv. MS - Const. UBS A. Quente	100,00	0,00	0,00	100,00
1.3.2.5.01.03.28.00 Rend. Aplic. Financ. Conv. MS - Const. UBS Bonsucesso	100,00	0,00	0,00	100,00
1.3.2.5.01.03.29.00 Rend. Aplic. Financ. - Conv. Est. Clínica Renal	100,00	0,00	0,00	100,00
1.3.2.5.01.03.31.00 Rend. Aplic. Financ. - Conv. MS - UBS Porte II Caleme	100,00	0,00	0,00	100,00
1.3.2.5.01.05.00.00 REM DEP BANC MDE	200.000,00	738.651,51	538.651,51	0,00
1.3.2.5.01.05.01.00 Rend. Aplic. Financeira - PNAE	0,00	19.312,52	19.312,52	0,00
1.3.2.5.01.05.02.00 Rend. Aplic. Financeira - Salário Educação	0,00	600.227,74	600.227,74	0,00
1.3.2.5.01.05.04.00 Rend. Aplic. Financeira - PNATE	0,00	18.384,95	18.384,95	0,00
1.3.2.5.01.05.05.00 Rend. Aplic. Financeira - PDDE	0,00	509,96	509,96	0,00
1.3.2.5.01.05.06.00 Rend. Aplic. Financeira - Brasil Carinhoso FNDE	0,00	14.326,82	14.326,82	0,00
1.3.2.5.01.05.07.00 Rend. Aplicação Financeira - PEJA -PNDE	0,00	25,00	25,00	0,00
1.3.2.5.01.05.08.00 Rend. Aplic. Financeira - Ônibus Acessível - FNDE	0,00	10.427,83	10.427,83	0,00
1.3.2.5.01.05.09.00 Rend. Aplic. Financeira	200.000,00	75.436,69	0,00	124.563,31
1.3.2.5.01.10.00.00 REM DE DEP BANCARIO FNAS	70.000,00	72.133,78	2.133,78	0,00
1.3.2.5.01.11.00.00 REM DE DEP BANCARIO FNAS - PSE	200.000,00	46.872,77	0,00	153.127,23
1.3.2.5.01.99.00.00 Remuneração de Outros Dep Banc Recursos Vinculados	37.100,00	36.146,73	0,00	953,27
1.3.2.5.01.99.01.00 OUTROS DEP BANC VINC	10.000,00	0,00	0,00	10.000,00
1.3.2.5.01.99.09.00 Rend. Aplic. Financ. - Convenio Somando Forças	1.000,00	0,00	0,00	1.000,00
1.3.2.5.01.99.10.00 Rend. Aplicação Financeira - FMMA	10.000,00	3.983,43	0,00	6.016,57
1.3.2.5.01.99.11.00 Rend. Aplic. Financeira - CMDCA	1.000,00	1.987,07	987,07	0,00
1.3.2.5.01.99.12.00 Rend. Aplic. Financeira CIDE	1.000,00	3.688,63	2.688,63	0,00
1.3.2.5.01.99.13.00 Rendimento de Aplicação Financeira - CIDE	0,00	2.086,39	2.086,39	0,00
1.3.2.5.01.99.15.00 Rend. Aplic. Financ. - Ministerio do Turismo	100,00	0,00	0,00	100,00
1.3.2.5.01.99.20.00 Rend. Aplic. Financ. - Convenio Tac - HSBC	100,00	0,08	0,00	99,92
1.3.2.5.01.99.25.00 Rend. Aplic. Financ. - Conv. Min. da Justiça - Capac. Guarda	100,00	0,00	0,00	100,00
1.3.2.5.01.99.27.00 Rend. Aplic. Financeira - Restaurante	10.000,00	12.424,94	2.424,94	0,00
1.3.2.5.01.99.32.00 Rend. Aplic. Financ. Conv. Min. Tur. - Mirante Serra Verde	1.000,00	0,00	0,00	1.000,00

**PREFEITURA MUNICIPAL DE TERESOPOLIS**

Estado do Rio de Janeiro

Exercício: 2017

Comparativo da Receita Orçada com a Arrecadada**Adendo III a Portaria SOF nº 8, de 04/02/1985****Anexo X da Lei nº 4.320/64****Período de janeiro a dezembro****Consolidado**

Receita	Orçado	Arrecadado	D I F E R E N C A S	
			para mais	para menos
1.3.2.5.01.99.33.00 Rend. Aplic. Fin. Conv. Minist. da Integração Nacional	1.000,00	1.157,32	157,32	0,00
1.3.2.5.01.99.34.00 Rend. Aplic. Financeira - Convenio Prómunicipios	100,00	0,00	0,00	100,00
1.3.2.5.01.99.35.00 Rend. Aplic. Financ. - Convenio FNHIS	500,00	0,00	0,00	500,00
1.3.2.5.01.99.40.00 Rendimento de Aplic. Fin. - Capacitação da Mulher	1.000,00	0,00	0,00	1.000,00
1.3.2.5.01.99.41.00 Rend Aplic. Finac. - Fundo Aplic. Econ. e Sociais	100,00	58,52	0,00	41,48
1.3.2.5.01.99.42.00 Rend. Aplic. Financ. - Rec Fundo Munic. Idoso	100,00	325,07	225,07	0,00
1.3.2.5.01.99.44.00 Rendimento de Aplicação Financeira - COSIP 279	0,00	10.435,28	10.435,28	0,00
1.3.2.5.02.00.00.00 REM DE DEP BANC NAO VINC	10.000,00	0,00	0,00	10.000,00
1.3.2.5.02.00.00.00 Rec de Remun de Dep Banc de Rec Não Vinculado	0,00	7.714,49	7.714,49	0,00
1.3.2.5.02.01.00.00 REM DE DEP BANC NAO VINC	10.000,00	0,00	0,00	10.000,00
1.3.2.5.04.00.00.00 REM DE APLIC FIN NAO VINCULADAS	100,00	0,00	0,00	100,00
1.3.2.5.04.01.00.00 OUTRA REM VINC	100,00	0,00	0,00	100,00
1.3.2.5.11.00.00.00 Rend. de Aplic. Financ. - Convenio Minist. das Cidades PNH	1.000,00	0,00	0,00	1.000,00
1.3.2.8.00.00.00.00 Remuneração dos Investimentos do RPPS	100.000,00	107.538,28	7.538,28	0,00
1.3.2.8.10.00.00.00 Remuneração dos Investimentos do RPPS Renda Fixa	100.000,00	107.538,28	7.538,28	0,00
1.6.0.0.00.00.00.00 RECEITA DE SERVIÇOS	200,00	17,40	0,00	182,60
1.6.0.0.13.00.00.00 Serviços Administrativos	100,00	17,40	0,00	82,60
1.6.0.0.13.07.00.00 Serviços de Fotocópias ou Cópias Heliográficas	100,00	17,40	0,00	82,60
1.6.0.0.19.00.00.00 Serviços Recreativos e Culturais	100,00	0,00	0,00	100,00
1.7.0.0.00.00.00.00 TRANSFERÊNCIAS CORRENTES	291.995.500,00	283.642.504,49	0,00	8.352.995,51
1.7.2.0.00.00.00.00 TRANSFERÊNCIAS INTERGOVERNAMENTAIS	290.173.500,00	283.591.489,65	0,00	6.582.010,35
1.7.2.1.00.00.00.00 Transferências da União	127.983.500,00	134.062.409,21	6.078.909,21	0,00
1.7.2.1.01.00.00.00 Participação na Receita da União	43.400.000,00	48.383.405,98	4.983.405,98	0,00
1.7.2.1.01.02.00.00 Cota-Parte do Fundo de Participação dos Municípios	43.200.000,00	48.232.524,80	5.032.524,80	0,00
1.7.2.1.01.02.01.00 FPM	43.200.000,00	48.232.524,80	5.032.524,80	0,00
1.7.2.1.01.05.00.00 Cota-Parte do Imp. s/ a Propr. Territorial Rural	200.000,00	150.881,18	0,00	49.118,82
1.7.2.1.22.00.00.00 Transf. da Compen. Finan. pela Exploração Rec.Nat	9.990.000,00	10.490.838,28	500.838,28	0,00
1.7.2.1.22.20.00.00 Cota-Parte da Compen. Finan. de Recursos Minerais	60.000,00	41.935,72	0,00	18.064,28
1.7.2.1.22.40.00.00 Cota-Parte Royalties p/ Excedente Prod. Petróleo	9.430.000,00	7.532.084,98	0,00	1.897.915,02
1.7.2.1.22.70.00.00 Cota-Parte do Fundo Especial do Petróleo - FEP	500.000,00	2.916.817,58	2.416.817,58	0,00
1.7.2.1.33.00.00.00 Transf. de Recursos do Sistema Único Saúde - SUS	55.520.400,00	57.908.326,44	2.387.926,44	0,00
1.7.2.1.33.01.00.00 ATENÇÃO BASICA	2.920.300,00	2.188.409,00	0,00	731.891,00
1.7.2.1.33.01.01.00 PSF	1.200.000,00	917.520,00	0,00	282.480,00
1.7.2.1.33.01.02.00 PACS	1.300.000,00	704.730,00	0,00	595.270,00
1.7.2.1.33.01.03.00 CER	100,00	0,00	0,00	100,00
1.7.2.1.33.01.04.00 PAB VARIÁVEL	100,00	273.909,00	273.809,00	0,00
1.7.2.1.33.01.05.00 SAUDE BUCAL	120.000,00	85.050,00	0,00	34.950,00
1.7.2.1.33.01.06.00 PMAQ	300.000,00	207.200,00	0,00	92.800,00
1.7.2.1.33.01.07.00 REQUALIF SUS	100,00	0,00	0,00	100,00
1.7.2.1.33.02.00.00 PAB FIXO	4.500.000,00	5.581.889,98	1.081.889,98	0,00
1.7.2.1.33.02.01.00 PAB FIXO	4.500.000,00	5.581.889,98	1.081.889,98	0,00
1.7.2.1.33.03.00.00 PROG DE ASSIST FARM	900.000,00	888.166,24	0,00	11.833,76
1.7.2.1.33.03.01.00 PROG DE ASSIST FARM	900.000,00	888.166,24	0,00	11.833,76
1.7.2.1.33.04.00.00 TRANF FAEC	500.000,00	4.096.342,89	3.596.342,89	0,00
1.7.2.1.33.04.01.00 TRANF FAEC	500.000,00	4.096.342,89	3.596.342,89	0,00
1.7.2.1.33.05.00.00 AÇOES EST DE VIG SANI	1.700.100,00	1.563.614,68	0,00	136.485,32
1.7.2.1.33.05.01.00 AÇOES EST DE VIG SANI	200.000,00	572.202,78	372.202,78	0,00
1.7.2.1.33.05.02.00 PISO FIXO VIG E PROM SAUDE	1.500.000,00	971.411,90	0,00	528.588,10

**PREFEITURA MUNICIPAL DE TERESOPOLIS**

Estado do Rio de Janeiro

Exercício: 2017

Comparativo da Receita Orçada com a Arrecadada

Adendo III a Portaria SOF nº 8, de 04/02/1985

Anexo X da Lei nº 4.320/64

Período de janeiro a dezembro

Consolidado

Receita	Orçado	Arrecadado	D I F E R E N Ç A S		
			para mais	para menos	
1.7.2.1.33.05.03.00	TRANS PROG AIDS	100,00	20.000,00	19.900,00	0,00
1.7.2.1.33.06.00.00	TRANS DE MEDIA E ALTA COMPLEX AMBULA	36.000.000,00	36.870.092,96	870.092,96	0,00
1.7.2.1.33.06.01.00	TRANS DE MEDIA E ALTA COMPLEX AMBULA	36.000.000,00	36.870.092,96	870.092,96	0,00
1.7.2.1.33.10.00.00	TRANF UPA	4.000.000,00	3.500.000,00	0,00	500.000,00
1.7.2.1.33.10.01.00	TRANSF UPA	4.000.000,00	3.500.000,00	0,00	500.000,00
1.7.2.1.33.11.00.00	Atenção Básica	4.000.000,00	0,00	0,00	4.000.000,00
1.7.2.1.33.11.10.00	Piso de Atenção Básica Fixo (PAB Fixo)	4.000.000,00	0,00	0,00	4.000.000,00
1.7.2.1.33.12.00.00	OUTRAS TRANS	1.000.000,00	3.219.810,69	2.219.810,69	0,00
1.7.2.1.33.12.01.00	OUTRAS TRANS	1.000.000,00	3.219.810,69	2.219.810,69	0,00
1.7.2.1.34.00.00.00	Transf. de Recursos do Fund. Nac. As.Social - FNAS	1.200.000,00	1.436.940,14	236.940,14	0,00
1.7.2.1.34.01.00.00	PSB	200.000,00	722.270,04	522.270,04	0,00
1.7.2.1.34.02.00.00	PSE	200.000,00	714.670,10	514.670,10	0,00
1.7.2.1.35.00.00.00	Transf. de Recursos do Fund.Nac.Des.Educação -FDNE	17.697.100,00	15.525.213,81	0,00	2.171.886,19
1.7.2.1.35.01.00.00	Transferências do Salário-Educação	14.000.000,00	12.631.624,32	0,00	1.368.375,68
1.7.2.1.35.02.00.00	Transferências Diretas do FNDE referentes ao PDDE	5.000,00	2.840,00	0,00	2.160,00
1.7.2.1.35.03.00.00	Transferências Diretas do FNDE referentes ao PNAE	2.500.000,00	2.233.367,20	0,00	266.632,80
1.7.2.1.35.04.00.00	Transferências Diretas do FNDE referentes ao PNATE	1.000,00	425.657,08	424.657,08	0,00
1.7.2.1.35.05.00.00	Transferências Diretas do FNDE referentes ao PNATE	100.000,00	0,00	0,00	100.000,00
1.7.2.1.35.06.00.00	PEJA - Programa de Educação de Jovens e Adultos	80.100,00	0,00	0,00	80.100,00
1.7.2.1.35.07.00.00	Transferencia Direta do FNDE b- Brasil Carinhoso	1.001.000,00	1.515,21	0,00	999.484,79
1.7.2.1.35.08.00.00	Convenio FNDE - Caminho da Escola - Onibus Acessivel	10.000,00	230.210,00	220.210,00	0,00
1.7.2.1.36.00.00.00	Transf. Financ. ICMS - Desoner - L.C. Nº 87/96	176.000,00	175.135,76	0,00	864,24
1.7.2.1.99.00.00.00	Outras Transferências da União	0,00	142.548,80	142.548,80	0,00
1.7.2.1.99.01.00.00	Auxílio Financeiro para Fomento às Exportações	0,00	142.548,80	142.548,80	0,00
1.7.2.2.00.00.00.00	Transferências dos Estados	78.190.000,00	71.539.683,11	0,00	6.650.316,89
1.7.2.2.01.00.00.00	Participação na Receita dos Estados	68.790.000,00	66.336.078,25	0,00	2.453.921,75
1.7.2.2.01.01.00.00	Cota-Parte do ICMS	52.160.000,00	49.760.368,01	0,00	2.399.631,99
1.7.2.2.01.02.00.00	Cota-Parte do IPVA	15.200.000,00	15.212.573,90	12.573,90	0,00
1.7.2.2.01.04.00.00	Cota-Parte do IPI sobre Exportação	1.200.000,00	1.049.549,77	0,00	150.450,23
1.7.2.2.01.14.00.00	Cota Parte da Contib. Interv. no Dominio Economico	230.000,00	313.586,57	83.586,57	0,00
1.7.2.2.22.00.00.00	Transf. da Cota Parte Compen. Finan. (25%)	2.000.000,00	2.903.734,86	903.734,86	0,00
1.7.2.2.22.30.00.00	Cota-Parte Royalties Compen. Finan. Prod. Petróleo	2.000.000,00	2.903.734,86	903.734,86	0,00
1.7.2.2.33.00.00.00	Transf. de Recursos do Estado p/ Programas Saúde	7.400.000,00	2.299.870,00	0,00	5.100.130,00
1.7.2.2.33.01.00.00	Tranf. de Recursos do Estado - FES	2.600.000,00	0,00	0,00	2.600.000,00
1.7.2.2.33.05.00.00	Outras Transferencias	0,00	299.870,00	299.870,00	0,00
1.7.2.2.33.06.00.00	Manutenção da UPA	3.000.000,00	2.000.000,00	0,00	1.000.000,00
1.7.2.2.33.09.00.00	Qualif. da UPA e Custeio da Rede de Gases e Serv. L	1.800.000,00	0,00	0,00	1.800.000,00
1.7.2.4.00.00.00.00	TRANSFERENCIAS MULTIGOVERNAMENTAIS	84.000.000,00	77.989.397,33	0,00	6.010.602,67
1.7.2.4.01.00.00.00	Transf. de Recursos do FUNDEB	84.000.000,00	77.989.397,33	0,00	6.010.602,67
1.7.3.0.00.00.00.00	Transferências de Instituições Privadas	10.000,00	0,00	0,00	10.000,00
1.7.5.0.00.00.00.00	Transf. de Pessoas	100,00	0,00	0,00	100,00
1.7.6.0.00.00.00.00	Transf. de Conv.	1.811.900,00	51.014,84	0,00	1.760.885,16
1.7.6.1.00.00.00.00	Transf. de Conv. da União e de suas Entidades	1.811.000,00	51.014,84	0,00	1.759.985,16
1.7.6.1.01.00.00.00	Transf. de Conv. da União para o SUS	1.807.700,00	0,00	0,00	1.807.700,00
1.7.6.1.01.04.00.00	Conv. Estrut. Rede Basica	7.700,00	0,00	0,00	7.700,00
1.7.6.1.01.19.00.00	SAMU	1.800.000,00	0,00	0,00	1.800.000,00
1.7.6.1.02.00.00.00	Transf. de Conv. da União Destin. Progr. Educação	300,00	0,00	0,00	300,00

**PREFEITURA MUNICIPAL DE TERESOPOLIS**

Estado do Rio de Janeiro

Exercício: 2017

Comparativo da Receita Orçada com a Arrecadada**Adendo III a Portaria SOF nº 8, de 04/02/1985****Anexo X da Lei nº 4.320/64****Período de janeiro a dezembro****Consolidado**

Receita	Orçado	Arrecadado	D I F E R E N C A S		
			para mais	para menos	
1.7.6.1.02.01.00.00	Convenio Brasil Alfabetizado	300,00	0,00	0,00	300,00
1.7.6.1.99.00.00.00	Outras Transferências de Convênios da União	3.000,00	51.014,84	48.014,84	0,00
1.7.6.1.99.20.00.00	Convenio Ministerio do Turismo	1.000,00	0,00	0,00	1.000,00
1.7.6.1.99.39.00.00	Convenio Ministerio da Justiça - Capacitação da Guarda	1.000,00	0,00	0,00	1.000,00
1.7.6.1.99.48.00.00	Convenio Patrulha Mecanizada	1.000,00	0,00	0,00	1.000,00
1.7.6.1.99.52.00.00	Convênio AGEVAP	0,00	51.014,84	51.014,84	0,00
1.7.6.4.00.00.00.00	Transferência de Convênios Instituições Privadas	900,00	0,00	0,00	900,00
1.7.6.4.01.00.00.00	Convenio Tac - HSBC	900,00	0,00	0,00	900,00
1.9.0.0.00.00.00.00	OUTRAS RECEITAS CORRENTES	18.375.480,00	17.952.984,29	0,00	422.495,71
1.9.1.0.00.00.00.00	Multas e Juros de Mora	3.592.500,00	3.300.051,88	0,00	292.448,12
1.9.1.1.00.00.00.00	Multas/Juros de Mora dos Tributos	640.000,00	457.330,07	0,00	182.669,93
1.9.1.1.38.00.00.00	Multas/Juros de Mora s/ o IPTU	70.000,00	133.230,14	63.230,14	0,00
1.9.1.1.39.00.00.00	Multas/Juros de Mora s/ o ITBI	50.000,00	0,00	0,00	50.000,00
1.9.1.1.40.00.00.00	Multas/Juros de Mora s/ o ISS	500.000,00	303.705,47	0,00	196.294,53
1.9.1.1.99.00.00.00	Multas e Juros de Mora de Outros Tributos	20.000,00	20.394,46	394,46	0,00
1.9.1.1.99.01.00.00	Multas e Juros de Mora de Outros Tributos	20.000,00	20.394,46	394,46	0,00
1.9.1.3.00.00.00.00	Multa e Juros de Mora da Dívida Ativa dos Tributos	2.300.100,00	2.233.793,94	0,00	66.306,06
1.9.1.3.11.00.00.00	Multas/Juros de Mora Div. Ativ. s/ IPTU	1.500.000,00	1.211.521,87	0,00	288.478,13
1.9.1.3.12.00.00.00	Multas/Juros de Mora Div. Ativ. s/ ITBI	100,00	36.946,00	36.846,00	0,00
1.9.1.3.13.00.00.00	Multas/Juros de Mora Div. Ativ. s/ ISS	300.000,00	148.232,01	0,00	151.767,99
1.9.1.3.99.00.00.00	Multas/Juros de Mora Div. Ativ. Outros Tributos	500.000,00	837.094,06	337.094,06	0,00
1.9.1.8.00.00.00.00	Multas e Juros de Mora de Outras Receitas	100,00	1,27	0,00	98,73
1.9.1.8.99.00.00.00	Outras Multas e Juros de Mora	100,00	1,27	0,00	98,73
1.9.1.9.00.00.00.00	Multas de Outras Origens	652.300,00	608.926,60	0,00	43.373,40
1.9.1.9.10.00.00.00	Multas Previstas na Legislação Sanitária	2.000,00	1.433,18	0,00	566,82
1.9.1.9.15.00.00.00	Multas Previstas na Legislação de Trânsito	600.000,00	556.923,09	0,00	43.076,91
1.9.1.9.18.00.00.00	Multas S/Fiscalização da Rede de Prod. Organica	100,00	0,00	0,00	100,00
1.9.1.9.27.00.00.00	Multas e Juros Previstos em Contratos	100,00	0,00	0,00	100,00
1.9.1.9.35.00.00.00	Multas por Danos ao Meio Ambiente	100,00	1.750,00	1.650,00	0,00
1.9.1.9.35.01.00.00	Multas Administrativas e Judiciais	100,00	1.750,00	1.650,00	0,00
1.9.1.9.99.00.00.00	Outras Multas	50.000,00	48.820,33	0,00	1.179,67
1.9.2.0.00.00.00.00	INDENIZAÇÕES E RESTITUIÇÕES	654.000,00	145.515,15	0,00	508.484,85
1.9.2.1.00.00.00.00	INDENIZAÇÕES	100.500,00	5.178,48	0,00	95.321,52
1.9.2.1.06.00.00.00	Indenizações p/Danos Causados ao Patrimônio Public	500,00	310,00	0,00	190,00
1.9.2.1.99.00.00.00	Outras Indenizações	100.000,00	4.868,48	0,00	95.131,52
1.9.2.1.99.01.00.00	Compensação Ambiental - FMMA	100.000,00	4.868,48	0,00	95.131,52
1.9.2.2.00.00.00.00	RESTITUIÇÕES	553.500,00	140.336,67	0,00	413.163,33
1.9.2.2.10.00.00.00	Compensações Financ entre Regime Geral e RPPS	53.500,00	0,00	0,00	53.500,00
1.9.2.2.10.01.00.00	Comp Financ entre Reg.Geral e R.P.P/principal	53.500,00	0,00	0,00	53.500,00
1.9.2.2.99.00.00.00	Outras Restituicoes	500.000,00	140.336,67	0,00	359.663,33
1.9.3.0.00.00.00.00	RECEITA DA DIVIDA ATIVA	11.600.100,00	6.564.505,46	0,00	5.035.594,54
1.9.3.1.00.00.00.00	Receita da Dívida Ativa Tributária	11.600.100,00	6.564.505,46	0,00	5.035.594,54
1.9.3.1.11.00.00.00	Rec. Div. Ativ. do IPTU	10.000.000,00	5.081.128,87	0,00	4.918.871,13
1.9.3.1.12.00.00.00	Rec. Div. Ativ. do ITBI	100,00	0,00	0,00	100,00
1.9.3.1.13.00.00.00	Rec. Div. Ativ. do ISS	600.000,00	677.804,48	77.804,48	0,00
1.9.3.1.99.00.00.00	Receita da Dívida Ativa de Outros Tributos	1.000.000,00	805.572,11	0,00	194.427,89
1.9.3.1.99.01.00.00	Receita da Dívida Ativa de Outros Tributos - Princ	1.000.000,00	805.572,11	0,00	194.427,89
1.9.9.0.00.00.00.00	RECEITAS DIVERSAS	2.528.880,00	7.942.911,80	5.414.031,80	0,00
1.9.9.0.03.00.00.00	Receita Decorrente Alienação Bens Apreendidos	100,00	19.280,31	19.180,31	0,00

**PREFEITURA MUNICIPAL DE TERESOPOLIS**

Estado do Rio de Janeiro

Exercício: 2017

Comparativo da Receita Orçada com a Arrecadada**Adendo III a Portaria SOF nº 8, de 04/02/1985****Anexo X da Lei nº 4.320/64****Período de janeiro a dezembro****Consolidado**

Receita	Orçado	Arrecadado	D I F E R E N Ç A S		
			para mais	para menos	
1.9.9.0.03.01.00.00	Receita de Leilões de Mercadorias Apreendidas	100,00	0,00	0,00	100,00
1.9.9.0.03.06.00.00	Rec de Leilões de Bens Próprios	0,00	19.280,31	19.280,31	0,00
1.9.9.0.99.00.00.00	Outras Receitas	2.528.780,00	7.923.631,49	5.394.851,49	0,00
1.9.9.0.99.01.00.00	Receita Eventual	2.500.000,00	7.744.435,00	5.244.435,00	0,00
1.9.9.0.99.02.00.00	Receita Eventual do CMDCA	10.000,00	6.648,37	0,00	3.351,63
1.9.9.0.99.04.00.00	Certidão de Habite-se	0,00	43.428,64	43.428,64	0,00
1.9.9.0.99.05.00.00	Certidões Diversas	0,00	129.119,48	129.119,48	0,00
1.9.9.0.99.07.00.00	Receitas do FMC	16.780,00	0,00	0,00	16.780,00
1.9.9.0.99.08.00.00	Receitas do Fundo Municipal do Idoso	1.000,00	0,00	0,00	1.000,00
1.9.9.0.99.09.00.00	Receitas do Fundo Municipal de Turismo	1.000,00	0,00	0,00	1.000,00
2.0.0.0.00.00.00.00	RECEITAS DE CAPITAL	1.994.100,00	0,00	0,00	1.994.100,00
2.4.0.0.00.00.00.00	TRANSFERÊNCIAS DE CAPITAL	1.994.100,00	0,00	0,00	1.994.100,00
2.4.2.0.00.00.00.00	TRANSFERÊNCIAS INTERGOVERNAMENTAIS	175.000,00	0,00	0,00	175.000,00
2.4.2.1.00.00.00.00	Transferências da União	175.000,00	0,00	0,00	175.000,00
2.4.2.1.01.00.00.00	Transf. de Recursos do Sist. Único de Saúde -SUS	175.000,00	0,00	0,00	175.000,00
2.4.2.1.01.01.00.00	PROESF	175.000,00	0,00	0,00	175.000,00
2.4.7.0.00.00.00.00	TRANSFERÊNCIAS DE CONVÊNIOS	1.819.100,00	0,00	0,00	1.819.100,00
2.4.7.1.00.00.00.00	Transf. Convênios da União e de suas Entidades	1.418.500,00	0,00	0,00	1.418.500,00
2.4.7.1.01.00.00.00	Transf. de Convênio p/ SUS	1.058.900,00	0,00	0,00	1.058.900,00
2.4.7.1.01.01.00.00	Conv. FNS - Equip. Hospitalares	500.000,00	0,00	0,00	500.000,00
2.4.7.1.01.01.02.00.00	Conv. MS - Aquisição de Ambulancia	300.000,00	0,00	0,00	300.000,00
2.4.7.1.01.01.05.00.00	Conv. MS - Const. UBS Providencia	170.000,00	0,00	0,00	170.000,00
2.4.7.1.01.01.06.00.00	Convênio MS Equip. de Inform.	10.000,00	0,00	0,00	10.000,00
2.4.7.1.01.01.07.00.00	Conv. MS - Aquisição Equip. Hemonucleo	29.000,00	0,00	0,00	29.000,00
2.4.7.1.01.01.08.00.00	Conv. Minist. da Saude - UBS - São Pedro I	10.000,00	0,00	0,00	10.000,00
2.4.7.1.01.01.09.00.00	Conv. Minist. da Saude - UBS - São Pedro II	10.000,00	0,00	0,00	10.000,00
2.4.7.1.01.01.11.00.00	Conv. MS - Const. UBS A. Quente	10.000,00	0,00	0,00	10.000,00
2.4.7.1.01.01.12.00.00	Conv. MS - Const. UBS Bonsucesso	10.000,00	0,00	0,00	10.000,00
2.4.7.1.01.01.14.00.00	Conv. MS - UBS Porte II Caleme	9.900,00	0,00	0,00	9.900,00
2.4.7.1.99.00.00.00	Outras Transferências de Convênios da União	359.600,00	0,00	0,00	359.600,00
2.4.7.1.99.01.00.00	Convênio Ministerio das Cidades - FNHIS	158.000,00	0,00	0,00	158.000,00
2.4.7.1.99.06.00.00	Conv. Minist. da Integração Nacional	117.600,00	0,00	0,00	117.600,00
2.4.7.1.99.07.00.00	Conv. SPM - Capacitação da Mulher	84.000,00	0,00	0,00	84.000,00
2.4.7.2.00.00.00.00	Transf. Conv. dos Estados, Distr.Fed.e suas Entid.	400.600,00	0,00	0,00	400.600,00
2.4.7.2.06.00.00.00	Conv. Est. Construção Clinica Renal	900,00	0,00	0,00	900,00
2.4.7.2.07.00.00.00	Conv. Est. - Aquisição de Van	99.900,00	0,00	0,00	99.900,00
2.4.7.2.08.00.00.00	Conv. Est. - Aquisição de Equipamentos	199.800,00	0,00	0,00	199.800,00
2.4.7.2.99.00.00.00	Outras Transferências de Convênio dos Estados	100.000,00	0,00	0,00	100.000,00
2.4.7.2.99.01.00.00	Conv. Somando Forças	100.000,00	0,00	0,00	100.000,00
7.0.0.0.00.00.00.00	RECEITAS CORRENTES INTRA-ORÇAMENTÁRIAS	20.774.560,00	14.679.681,53	0,00	6.094.878,47
7.2.0.0.00.00.00.00	RECEITA DE CONTRIBUIÇÕES	20.774.560,00	14.679.681,53	0,00	6.094.878,47
7.2.1.0.00.00.00.00	CONTRIBUIÇÕES SOCIAIS - INTRA ORÇAMENTÁRIAS	20.774.560,00	14.679.681,53	0,00	6.094.878,47
7.2.1.0.29.00.00.00	Contrib. Previd. do Regime Próprio - Intra Orçam.	20.774.560,00	14.679.681,53	0,00	6.094.878,47
7.2.1.0.29.01.00.00	Contrib. Patr. Serv. Ativo Civil - Intra Orçam.	20.302.560,00	14.572.526,88	0,00	5.730.033,12
7.2.1.0.29.01.01.00	Contrib. Patr. Serv. Ativo Civil - Intra PMT	19.851.000,00	14.203.859,08	0,00	5.647.140,92
7.2.1.0.29.01.02.00	Contrib. Patr. Serv. Ativo Civil - Intra - CMT	451.560,00	368.667,80	0,00	82.892,20
7.2.1.0.29.03.00.00	Contrib. Patr. Serv. Inativo Civil - Intra Orçam.	391.000,00	74.023,14	0,00	316.976,86
7.2.1.0.29.03.01.00	Contrib. Patr. Serv. Inativo Civil - Intra - PMT	296.000,00	0,00	0,00	296.000,00



PREFEITURA MUNICIPAL DE TERESOPOLIS

Estado do Rio de Janeiro

Exercício: 2017

Comparativo da Receita Orçada com a Arrecadada

Adendo III a Portaria SOF nº 8, de 04/02/1985

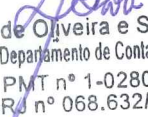
Anexo X da Lei nº 4.320/64

Período de janeiro a dezembro


Consolidado

<u>Receita</u>		<u>Orçado</u>	<u>Arrecadado</u>	<u>D I F E R E N C A S</u>	
				<u>para mais</u>	<u>para menos</u>
7.2.1.0.29.03.02.00	Contrib. Patr. Serv. Inativo Civil - Intra - CMT	95.000,00	74.023,14	0,00	20.976,86
7.2.1.0.29.05.00.00	Contrib. Patr. Pensionista Civil - Intra Orçam.	81.000,00	33.131,51	0,00	47.868,49
7.2.1.0.29.05.01.00	Contrib. Patr. Pensionista Civil - Intra - PMT	36.000,00	0,00	0,00	36.000,00
7.2.1.0.29.05.02.00	Contrib. Patr. Pensionista Civil - Intra - CMT	45.000,00	33.131,51	0,00	11.868,49
Total:		455.737.740,00	435.488.250,96	35.686.108,06	55.935.597,10

Notas Explicativas


Luzia de Oliveira e Silva
Diretora do Departamento de Contabilidade
Mat.: PMT nº 1-02801-5
CRC-RJ nº 068.632/O-9

André Luiz de Oliveira Soares
Secretário Mun. de Fazenda
Mat.: 4.16295-1


Pedro Gil Ferreira de Paula
Prefeito (interino)
Matr. 4.16840-3