



Diário Oficial Eletrônico

PARTE I
PODER EXECUTIVO

Município de Teresópolis

ANO VI - Nº 56
TERÇA-FEIRA, 30 DE MARÇO DE 2021

WWW.TERESOPOLIS.RJ.GOV.BR

SUMÁRIO

PODER EXECUTIVO.....	01
Secretaria Municipal de Administração	
Secretaria Municipal de Agricultura, Abast. e Desenvolvimento Rural	
Secretaria Municipal de Ciência e Tecnologia	
Secretaria Municipal de Controle Interno	
Secretaria Municipal de Cultura	
Secretaria Municipal de Defesa Civil	
Secretaria Municipal de Desenvolvimento Social	
Secretaria Municipal dos Direitos da Mulher	
Secretaria Municipal de Educação	
Secretaria Municipal de Esportes e Lazer	
Secretaria Municipal de Fazenda	02

Secretaria Municipal de Fiscalização de Obras Públicas	
Secretaria Municipal de Governo e Coordenação	
Secretaria Municipal de Meio Ambiente	
Secretaria Municipal de Obras Públicas	
Secretaria Municipal de Planejamento e Projetos Especiais	
Secretaria Municipal de Saúde	
Secretaria Municipal de Segurança Pública	
Secretaria Municipal de Serviços Públicos	
Secretaria Municipal de Trabalho, Emprego e Economia Solidária	
Secretaria Municipal de Turismo	
Ouvidoria Geral	
Procuradoria Geral	
Programa Operação Trabalho	
Instituto de Previdência dos Servidores Públicos Municipais de Teresópolis	
PODER LEGISLATIVO.....	

Vinicius Cardoso Claussen da Silva Prefeito

Ari Boulanger Scussel Junior
Vice-Prefeito

Gabriel Tinoco Palatnic
Procurador Geral do Município

Lucas Teixeira Moret Pacheco
Secretário de Administração

José Carlos Fita Nogueira
Secretário de Agricultura, Abastecimento e Desenvolvimento Rural

Vinicius Oberg Guedes
Secretário de Ciência e Tecnologia

Yára da Rocha Medeiros
Secretária de Controle Interno

Cleonice Jordão Rezende do Nascimento
Secretária de Cultura

Flavio Luiz de Castro Jesus
Secretário de Defesa Civil (Interino)

Valdeck Antônio Do Amaral
Secretário de Desenvolvimento Social

Margareth Rosi Veiga Dos Santos Ramos
Secretária dos Direitos da Mulher

Satiele de Sequeira Santos
Secretária de Educação

Gustavo Perez de Almeida Lopes
Secretário de Esportes e Lazer

Fabiano Claussen Latini
Secretário de Fazenda

Gilson Luiz Barbosa
Secretário de Governo e Coordenação

Flavio Luiz de Castro Jesus
Secretário de Meio Ambiente

Ricardo Luiz De Barros Pereira Junior
Secretário de Obras Públicas

Gilson Luiz Barbosa
Secretário de Fiscalização de Obras Públicas (Interino)

Fabio Cunha Cardoso
Secretário de Planejamento e Projetos Especiais

Antonio Henrique Vasconcellos da Rosa
Secretário de Saúde

Marcos Antonio da Luz
Secretário de Segurança Pública

Davi Ribeiro Serafim
Secretário de Serviços Públicos

Lucas Guimarães Homem
Secretário de Trabalho, Emprego e Economia Solidária

Leonardo de Araujo Manso Filho
Ouvidor Geral

Mauricio Afonso Weichert
Secretário de Turismo



É MAIS PROTEÇÃO PARA TODOS.

JUNTOS, VAMOS VIRAR ESSE JOGO.

O número de pessoas vacinadas vem caindo no Brasil. Como resultado, doenças que já haviam sido eliminadas voltaram a fazer vítimas.

Para virar esse jogo, o Governo Federal criou o Movimento Vacina Brasil, uma série de ações integradas que visam conscientizar cada vez mais sobre a importância da vacinação para nossa saúde.

Você, sua organização e sua comunidade podem fazer parte desse esforço conjunto ajudando o Brasil a atingir as metas de vacinação, eliminando as doenças e levando mais saúde para toda a população.

Seja um parceiro do Movimento Vacina Brasil.

Para mais informações,

acesse saude.gov.br/vacinabrasil

E-mail: parcerias@saude.gov.br

**MANTENHA SUA CADERNETA
DE VACINAÇÃO ATUALIZADA.**

D.O.

Diário Oficial Eletrônico
Município de Teresópolis

Criado pela Lei Municipal nº 3.463 de 07/06/2016 .



DOCUMENTO
ASSINADO
DIGITALMENTE





SECRETARIA MUNICIPAL DE FAZENDA

DEPARTAMENTO DE CONTABILIDADE

MUNICÍPIO DE TERESÓPOLIS
RELATÓRIO RESUMIDO DA EXECUÇÃO ORÇAMENTÁRIA
BALANÇO ORÇAMENTÁRIO
ORÇAMENTOS FISCAL E DA SEGURIDADE SOCIAL
PERÍODO DE REFERÊNCIA : 1º Bimestre / 2021

RECEITAS	PREVISÃO INICIAL	PREVISÃO ATUALIZADA (a)	RECEITAS REALIZADAS				SALDO A REALIZAR (a-c)
			No Bimestre (b)	% (b/a)	Até 02/2021 (c)	% (c/a)	
RECEITAS (EXCETO INTRA-ORÇAMENTÁRIAS) (I)	580 735,0	580 735,0	144 610,2	24,9	144 610,2	24,9	436 124,8
RECEITAS CORRENTES	580 458,3	580 458,3	144 610,2	24,9	144 610,2	24,9	435 848,1
IMPOSTOS, TAXAS E CONTRIBUIÇÕES DE MELHORIA	149 062,1	149 062,1	51 390,2	34,5	51 390,2	34,5	97 671,9
Impostos	144 259,1	144 259,1	50 583,6	35,1	50 583,6	35,1	93 675,5
Taxas	4 801,9	4 801,9	806,5	16,8	806,5	16,8	3 995,4
Contribuições de Melhoria	1,0	1,0	0,0	0,0	0,0	0,0	1,0
CONTRIBUIÇÕES	22 839,2	22 839,2	5 264,6	23,1	5 264,6	23,1	17 574,6
Contribuições Sociais	11 639,2	11 639,2	2 908,1	25,0	2 908,1	25,0	8 731,1
Contribuições Econômicas	0,0	0,0	0,0	0,0	0,0	0,0	0,0
Contrib para o Custeio do Serv. de Iluminação Pública	11 200,0	11 200,0	2 356,5	21,0	2 356,5	21,0	8 843,5
RECEITA PATRIMONIAL	1 681,8	1 681,8	31,3	1,9	31,3	1,9	1 650,5
Exploração do Patrimônio Imobiliário do Estado	37,4	37,4	10,7	28,6	10,7	28,6	26,7
Valores Mobiliários	1 623,5	1 623,5	20,6	1,3	20,6	1,3	1 602,9
Deleg. Serv. Públ. Med. Concess. Permiss. Autoriz., Licença	0,0	0,0	0,0	0,0	0,0	0,0	0,0
Cessão de Direitos	0,0	0,0	0,0	0,0	0,0	0,0	0,0
Demais Receitas Patrimoniais	0,0	0,0	0,0	0,0	0,0	0,0	0,0
RECEITA AGROPECUÁRIA	0,0	0,0	0,0	0,0	0,0	0,0	0,0
RECEITA INDUSTRIAL	0,0	0,0	0,0	0,0	0,0	0,0	0,0
RECEITA DE SERVIÇOS	3 432,2	3 432,2	2 088,0	60,8	2 088,0	60,8	1 344,2
Serviços Administrativos e Comerciais Gerais	3 432,2	3 432,2	2 088,0	60,8	2 088,0	60,8	1 344,2
Serviços e Atividades Ref. à Navegação e Transporte	0,0	0,0	0,0	0,0	0,0	0,0	0,0
Serviços e Atividades Ref. à Saúde	0,0	0,0	0,0	0,0	0,0	0,0	0,0
Serviços e Atividades Financeiras	0,0	0,0	0,0	0,0	0,0	0,0	0,0
Outros Serviços	0,0	0,0	0,0	0,0	0,0	0,0	0,0
TRANSFERÊNCIAS CORRENTES	389 555,4	389 555,4	84 658,3	21,7	84 658,3	21,7	304 897,1
Transferências da União e de suas Entidades	171 087,5	171 087,5	29 507,0	17,2	29 507,0	17,2	141 580,5
Transf. dos Estados, Distrito Federal e suas Entidades	126 937,2	126 937,2	35 505,0	28,0	35 505,0	28,0	91 432,2
Transf. dos Municípios e suas Entidades	0,0	0,0	0,0	0,0	0,0	0,0	0,0
Transf. de Instituições Privadas	10,5	10,5	0,0	0,0	0,0	0,0	10,5
Transf. de Outras Instituições Públicas	91 520,0	91 520,0	19 646,4	21,5	19 646,4	21,5	71 873,6
Transf. do Exterior	0,0	0,0	0,0	0,0	0,0	0,0	0,0
Transf. de Pessoas Físicas	0,1	0,1	0,0	0,0	0,0	0,0	0,1
Transf. de Pagtos de Depósitos não Identificados	0,0	0,0	0,0	0,0	0,0	0,0	0,0
OUTRAS RECEITAS CORRENTES	13 887,6	13 887,6	1 177,8	8,5	1 177,8	8,5	12 709,8
Multas Administrativas, Contratuais e Judiciais	1 250,4	1 250,4	123,0	9,8	123,0	9,8	1 127,4
Indenizações, Restituições e Ressarcimentos	644,8	644,8	2,2	0,3	2,2	0,3	642,6
Bens, Direitos e Valores Incorporados ao Patrimônio Públ.	0,1	0,1	0,0	0,0	0,0	0,0	0,1
Demais Receitas Correntes	11 992,3	11 992,3	1 052,6	8,8	1 052,6	8,8	10 939,7
RECEITAS DE CAPITAL	276,7	276,7	0,0	0,0	0,0	0,0	276,7
OPERAÇÕES DE CRÉDITO	0,0	0,0	0,0	0,0	0,0	0,0	0,0
Operações de Crédito - Mercado Interno	0,0	0,0	0,0	0,0	0,0	0,0	0,0
Operações de Crédito - Mercado Externo	0,0	0,0	0,0	0,0	0,0	0,0	0,0
ALIENAÇÃO DE BENS	31,2	31,2	0,0	0,0	0,0	0,0	31,2
Alienação de Bens Móveis	31,2	31,2	0,0	0,0	0,0	0,0	31,2
Alienação de Bens Imóveis	0,0	0,0	0,0	0,0	0,0	0,0	0,0
AMORTIZAÇÃO DE EMPRÉSTIMOS	0,0	0,0	0,0	0,0	0,0	0,0	0,0
TRANSFERÊNCIAS DE CAPITAL	245,4	245,4	0,0	0,0	0,0	0,0	245,4
Transf. da União e de suas Entidades	89,4	89,4	0,0	0,0	0,0	0,0	89,4
Transf. dos Estados e do Dist. Federal e suas Entidades	156,0	156,0	0,0	0,0	0,0	0,0	156,0
Transf. dos Municípios e suas Entidades	0,0	0,0	0,0	0,0	0,0	0,0	0,0
Transf. de Instituições Privadas	0,0	0,0	0,0	0,0	0,0	0,0	0,0
Transferência de Outras Instituições Públicas	0,0	0,0	0,0	0,0	0,0	0,0	0,0
Transferências do Exterior	0,0	0,0	0,0	0,0	0,0	0,0	0,0
Transferências de Pessoas Físicas	0,0	0,0	0,0	0,0	0,0	0,0	0,0
Transf. Provenientes de Depósitos não Identificados	0,0	0,0	0,0	0,0	0,0	0,0	0,0
OUTRAS RECEITAS DE CAPITAL	0,1	0,1	0,0	0,0	0,0	0,0	0,1
Integralização do Capital Social	0,0	0,0	0,0	0,0	0,0	0,0	0,0
Resgate de Títulos do Tesouro	0,0	0,0	0,0	0,0	0,0	0,0	0,0
Demais Receitas de Capital	0,1	0,1	0,0	0,0	0,0	0,0	0,1
RECEITAS (INTRA-ORÇAMENTÁRIAS) (II)	16 076,0	16 076,0	4 363,6	27,1	4 363,6	27,1	11 712,4
SUBTOTAL DAS RECEITAS (III)=(I+II)	596 811,0	596 811,0	148 973,8	25,0	148 973,8	25,0	447 837,2
OPERAÇÕES DE CRÉDITO - REFINANC. (IV)	0,0	0,0	0,0	0,0	0,0	0,0	0,0
Operações de Crédito Internas	0,0	0,0	0,0	0,0	0,0	0,0	0,0
Mobiliária para Refinanciamento da Dívida	0,0	0,0	0,0	0,0	0,0	0,0	0,0
Contratual para Refinanciamento da Dívida	0,0	0,0	0,0	0,0	0,0	0,0	0,0
Operações de Crédito Externas	0,0	0,0	0,0	0,0	0,0	0,0	0,0
Mobiliária para Refinanciamento da Dívida	0,0	0,0	0,0	0,0	0,0	0,0	0,0
Contratual para Refinanciamento da Dívida	0,0	0,0	0,0	0,0	0,0	0,0	0,0
SUBTOTAL COM REFINANCIAMENTO (V) = (III+IV)	596 811,0	596 811,0	148 973,8	25,0	148 973,8	25,0	447 837,2
DEFICIT							0,0
TOTAL (VII) = (V+VI)	596 811,0	596 811,0	148 973,8	25,0	148 973,8	25,0	447 837,2
SALDO DE EXERCÍCIOS ANTERIORES (p/ Créditos adicionais)							0,0
Superavit Financeiro							0,0
Reabertura de Créditos Adicionais							0,0
Recursos Arrecadados em Exercícios Anteriores - RPPS							0,0

Continua (1/3)

CHEFE DO PODER EXECUTIVO: VINICIUS CARDOSO CLAUSSEN DA SILVA
RESPONSÁVEL PELA CONTABILIDADE: LUZIA DE OLIVEIRA E SILVA
SIGFIS - Versão 2021

Data de Emissão: 30/03/2021 19:21h


Anexo 1 do RREO

Luiza de Oliveira e Silva
Luiza de Oliveira e Silva
Diretora do Departamento de Contabilidade
Contadora
Mat.: PMT nº 1-02801-5
CRC-RJ nº 068.632/O-9

Vinicius C. Claussen da Silva
Vinicius C. Claussen da Silva
Prefeito
Matr.. 4.17461-6

RECEITAS INTRA-ORÇAMENTÁRIAS	PREVISÃO INICIAL	PREVISÃO ATUALIZADA (a)	RECEITAS REALIZADAS				SALDO A REALIZAR (a-c)
			No Bimestre (b)	% (b/a)	Até 02/2021 (c)	% (c/a)	
RECEITAS CORRENTES	16 076,0	16 076,0	4 363,6	27,1	4 363,6	27,1	11 712,4
Impostos	0,0	0,0	0,0	0,0	0,0	0,0	0,0
Taxas	0,0	0,0	0,0	0,0	0,0	0,0	0,0
Contribuição de Melhoria	0,0	0,0	0,0	0,0	0,0	0,0	0,0
CONTRIBUIÇÕES	16 076,0	16 076,0	4 363,6	27,1	4 363,6	27,1	11 712,4
Contribuições Sociais	16 076,0	16 076,0	4 363,6	27,1	4 363,6	27,1	11 712,4
Contribuições Econômicas	0,0	0,0	0,0	0,0	0,0	0,0	0,0
Contr. Custeio do Serv. de Ilum. Públ.	0,0	0,0	0,0	0,0	0,0	0,0	0,0
RECEITA PATRIMONIAL	0,0	0,0	0,0	0,0	0,0	0,0	0,0
Exploração do Patrimônio Imobiliário do Estado	0,0	0,0	0,0	0,0	0,0	0,0	0,0
Valores Mobiliários	0,0	0,0	0,0	0,0	0,0	0,0	0,0
Demais Receitas Patrimoniais	0,0	0,0	0,0	0,0	0,0	0,0	0,0
RECEITA INDUSTRIAL	0,0	0,0	0,0	0,0	0,0	0,0	0,0
RECEITA DE SERVIÇOS	0,0	0,0	0,0	0,0	0,0	0,0	0,0
Serviços Adm. e Comerciais Gerais	0,0	0,0	0,0	0,0	0,0	0,0	0,0
Serviços Ref. à Navegação e ao Transporte	0,0	0,0	0,0	0,0	0,0	0,0	0,0
Outros Serviços	0,0	0,0	0,0	0,0	0,0	0,0	0,0
OUTRAS RECEITAS CORRENTES	0,0	0,0	0,0	0,0	0,0	0,0	0,0
Multas Adm., Contratuais e Judiciais	0,0	0,0	0,0	0,0	0,0	0,0	0,0
Indenizações, Restituições e Ressarcimentos	0,0	0,0	0,0	0,0	0,0	0,0	0,0
Demais Receitas Correntes	0,0	0,0	0,0	0,0	0,0	0,0	0,0
RECEITAS DE CAPITAL	0,0	0,0	0,0	0,0	0,0	0,0	0,0
ALIENAÇÃO DE BENS	0,0	0,0	0,0	0,0	0,0	0,0	0,0
Alienação de Bens Móveis	0,0	0,0	0,0	0,0	0,0	0,0	0,0
Alienação de Bens Imóveis	0,0	0,0	0,0	0,0	0,0	0,0	0,0
Alienação de Bens Intangíveis	0,0	0,0	0,0	0,0	0,0	0,0	0,0
AMORTIZAÇÃO DE EMPRÉSTIMOS	0,0	0,0	0,0	0,0	0,0	0,0	0,0
OUTRAS RECEITAS DE CAPITAL	0,0	0,0	0,0	0,0	0,0	0,0	0,0
Integralização do Capital Social	0,0	0,0	0,0	0,0	0,0	0,0	0,0
Demais Receitas de Capital	0,0	0,0	0,0	0,0	0,0	0,0	0,0
TOTAL	16 076,0	16 076,0	4 363,6	27,1	4 363,6	27,1	11 712,4

Continua (2/3)


Luzia de Oliveira e Silva
 Diretora do Departamento de Contabilidade
 Contadora
 Mat.: PMT nº 1-02801-5
 CRC-RJ nº 068.632/O-9


Vinicius C. Claussen da Silva
 Prefeito
 Matr. 4.17461-6



Continuação (3/3)

MUNICÍPIO DE TERESÓPOLIS
RELATÓRIO RESUMIDO DA EXECUÇÃO ORÇAMENTÁRIA
BALANÇO ORÇAMENTÁRIO
ORÇAMENTOS FISCAL E DA SEGURIDADE SOCIAL
PERÍODO DE REFERÊNCIA: 1º Bimestre / 2021

LRF, Art 52, inciso I, Alíneas "a" e "b" do inciso II e §1º - Anexo 1

DESPESAS	DOTAÇÃO INICIAL (d)	DOTAÇÃO ATUALIZADA (e)	DESPESAS EMPENHADAS		SALDO (g) = (e - f)	DESPESAS LIQUIDADAS		SALDO i = (e - h)	DESPESAS PAGAS ATÉ O BIM (j)
			Até 02/2021 (f)			Até 02/2021 (h)			
			No Bimestre	Até 02/2021		No Bimestre	Até 02/2021		
DESPESAS (EXCETO INTRA-ORÇAMENTÁRIAS)	577.465,0	577.511,0	167.238,9	167.238,9	410.272,1	90.583,8	90.583,8	486.927,2	90.142,7
DESPESAS CORRENTES	548.674,8	548.372,2	164.296,5	164.296,5	384.075,7	89.753,8	89.753,8	458.618,4	89.312,7
PESSOAL E ENCARGOS SOCIAIS	322.846,9	324.846,5	87.525,7	87.525,7	237.320,8	64.160,1	64.160,1	260.666,4	63.938,4
JUROS E ENCARGOS DA DÍVIDA	750,1	750,0	250,0	250,0	500,0	6,8	6,8	743,2	6,8
OUTRAS DESPESAS CORRENTES	225.077,8	222.775,7	76.520,8	76.520,8	146.254,9	25.586,9	25.586,9	197.188,8	25.367,5
DESPESAS DE CAPITAL	25.291,2	25.638,8	2.942,4	2.942,4	22.696,4	830,0	830,0	24.808,8	830,0
INVESTIMENTOS	18.382,3	18.729,9	134,8	134,8	18.595,1	46,5	46,5	18.683,4	46,5
INVERSÕES FINANCEIRAS	101,3	101,3	0,0	0,0	101,3	0,0	0,0	101,3	0,0
AMORTIZAÇÃO DA DÍVIDA	6.807,6	6.807,6	2.807,6	2.807,6	4.000,0	783,5	783,5	6.024,1	783,5
RESERVA DE CONTINGÊNCIA	3.500,0	3.500,0	0,0	0,0	3.500,0	0,0	0,0	3.500,0	0,0
DESPESAS (INTRA-ORÇAMENTÁRIAS) (IX)	19.345,0	19.300,0	5.441,1	5.441,1	13.858,9	3.544,5	3.544,5	15.755,5	3.544,5
SUBTOTAL DAS DESPESAS (X)=(VIII+IX)	596.811,0	596.811,0	172.680,0	172.680,0	424.131,0	94.128,3	94.128,3	502.682,7	93.687,2
AMORTIZAÇÃO DA DÍVIDA / REFINANÇ. (XI)	0,0	0,0	0,0	0,0	0,0	0,0	0,0	0,0	0,0
Amortização da Dívida Interna	0,0	0,0	0,0	0,0	0,0	0,0	0,0	0,0	0,0
Dívida Mobiliária	0,0	0,0	0,0	0,0	0,0	0,0	0,0	0,0	0,0
Outras Dívidas	0,0	0,0	0,0	0,0	0,0	0,0	0,0	0,0	0,0
Amortização da Dívida Externa	0,0	0,0	0,0	0,0	0,0	0,0	0,0	0,0	0,0
Dívida Mobiliária	0,0	0,0	0,0	0,0	0,0	0,0	0,0	0,0	0,0
Outras Dívidas	0,0	0,0	0,0	0,0	0,0	0,0	0,0	0,0	0,0
SUBTOTAL COM REFINANCIAMENTO (XII)=(X+XI)	596.811,0	596.811,0	172.680,0	172.680,0	424.131,0	94.128,3	94.128,3	502.682,7	93.687,2
SUPERAVIT (XIII)									
TOTAL (XIV)=(XII+XIII)	596.811,0	596.811,0	172.680,0	172.680,0	424.131,0	94.128,3	94.128,3	502.682,7	93.687,2
RESERVA DO RPPS	0,0	0,0	0,0	0,0	0,0	0,0	0,0	0,0	0,0
DESPESAS INTRA-ORÇAMENTÁRIAS									
DESPESAS CORRENTES	19.345,0	19.300,0	5.441,1	5.441,1	13.858,9	3.544,5	3.544,5	15.755,5	3.544,5
PESSOAL E ENCARGOS SOCIAIS	19.345,0	19.300,0	5.441,1	5.441,1	13.858,9	3.544,5	3.544,5	15.755,5	3.544,5
JUROS E ENCARGOS DA DÍVIDA	0,0	0,0	0,0	0,0	0,0	0,0	0,0	0,0	0,0
OUTRAS DESPESAS CORRENTES	0,0	0,0	0,0	0,0	0,0	0,0	0,0	0,0	0,0
DESPESAS DE CAPITAL	0,0	0,0	0,0	0,0	0,0	0,0	0,0	0,0	0,0
INVESTIMENTOS	0,0	0,0	0,0	0,0	0,0	0,0	0,0	0,0	0,0
INVERSÕES FINANCEIRAS	0,0	0,0	0,0	0,0	0,0	0,0	0,0	0,0	0,0
AMORTIZAÇÃO DA DÍVIDA	0,0	0,0	0,0	0,0	0,0	0,0	0,0	0,0	0,0
TOTAL	19.345,0	19.300,0	5.441,1	5.441,1	13.858,9	3.544,5	3.544,5	15.755,5	3.544,5

CHefe DO PODER EXECUTIVO VINÍCIUS CARDOSO CLAUSSSEN DA SILVA
RESPONSÁVEL PELA CONTABILIDADE LUZIA DE OLIVEIRA E SILVA

SIGFIS - Versão 2021

Data de Emissão: 30/03/2021 19:21h

Anexo 1 do RREO

Luiza de Oliveira e Silva
Diretora do Departamento de Contabilidade
Contadora
Mat.: PMT nº 1-02801-5
CRC-RJ nº 068.632/O-9

Vinicius C. Claussen da Silva
Prefeito
Matr. 4.17461-6

MUNICÍPIO DE TERESÓPOLIS
RELATÓRIO RESUMIDO DA EXECUÇÃO ORÇAMENTÁRIA
DEMONSTRATIVO DA EXECUÇÃO DAS DESPESAS POR FUNÇÃO / SUBFUNÇÃO
ORÇAMENTOS FISCAL E DA SEGURIDADE SOCIAL

PERÍODO DE REFERÊNCIA : 1º Bimestre / 2021

RREO - Anexo 2 (LRF, Art. 52, Inciso II, alínea "c")

FUNÇÃO / SUBFUNÇÃO	DOTAÇÃO INICIAL	DOTAÇÃO ATUALIZADA (a)	DESPESAS EMPENHADAS		SALDO (c) = (a-b)	DESPESAS LIQUIDADAS		SALDO (e) = (a-d)
			Até 02/2021			Até 02/2021		
			No Bimestre	(b) Até 02/2021		(b/total b)	% (d/total d)	
DESPESAS (EXCETO INTRA-ORÇAMENTÁRIAS) (I)	481.466,0	481.511,0	167.238,9	167.238,9	314.272,1	90.584,6	90.584,6	390.926,4
Legislativa	17.519,8	17.564,8	16.080,0	16.080,0	1.484,8	3.151,4	3.151,4	14.413,4
Ação Legislativa	0,5	0,0	0,0	0,0	0,0	0,0	0,0	0,0
Administração Geral	16.711,6	16.757,2	15.272,4	15.272,4	1.484,8	3.084,1	3.084,1	13.673,1
Serviço da Dívida Interna	807,7	807,6	807,6	807,6	0,0	67,3	67,3	740,3
Administração	34.005,8	33.965,2	7.426,6	7.426,6	26.538,6	3.590,4	3.590,4	30.374,9
Administração Geral	33.291,0	33.250,4	7.342,3	7.342,3	25.908,1	3.515,9	3.515,9	29.734,5
Controle Interno	714,7	714,7	84,3	84,3	630,4	74,5	74,5	640,3
Educação Infantil	0,1	0,1	0,0	0,0	0,1	0,0	0,0	0,1
Segurança Pública	8.132,4	8.132,4	1.809,0	1.809,0	6.323,4	1.788,8	1.788,8	6.343,6
Administração Geral	6.683,3	6.683,3	1.611,9	1.611,9	5.071,5	1.594,7	1.594,7	5.088,6
Policimento	1,5	1,5	0,0	0,0	1,5	0,0	0,0	1,5
Defesa Civil	1.373,7	1.373,7	197,2	197,2	1.176,5	194,1	194,1	1.179,6
Infra-estrutura Urbana	69,6	69,6	0,0	0,0	69,6	0,0	0,0	69,6
Serviços Urbanos	4,3	4,3	0,0	0,0	4,3	0,0	0,0	4,3
Assistência Social	9.714,0	9.726,8	2.125,3	2.125,3	7.601,5	1.693,4	1.693,4	8.033,3
Assistência à Criança e ao Adolescente	399,9	399,9	102,9	102,9	297,1	102,9	102,9	297,1
Assistência Comunitária	5.535,0	5.547,7	925,7	925,7	4.622,0	823,7	823,7	4.724,0
Fomento ao Trabalho	3.754,1	3.754,1	1.092,2	1.092,2	2.661,9	762,4	762,4	2.991,7
Outros Encargos Especiais	25,0	25,0	4,5	4,5	20,5	4,5	4,5	20,5
Previdência Social	0,0	0,0	27.153,7	27.153,7	-27.153,7	27.084,9	27.084,9	-27.084,9
Administração Geral	0,0	30,0	106,5	106,5	-76,5	37,7	37,7	-7,6
Previdência do Regime Estatutário	0,0	-30,0	27.047,3	27.047,3	-27.077,3	27.047,3	27.047,3	-27.077,3
Saúde	170.607,1	170.607,1	50.240,8	50.240,8	120.366,3	30.805,9	30.805,9	139.801,1
Administração Geral	54.911,4	61.998,2	20.526,7	20.526,7	41.471,5	16.847,1	16.847,1	45.151,0
Atenção Básica	12.461,2	12.461,2	2.378,3	2.378,3	10.082,9	2.288,0	2.288,0	10.173,2
Assistência Hospitalar e Ambulatorial	99.663,3	92.712,1	26.664,0	26.664,0	66.048,2	10.999,0	10.999,0	81.713,1
Suporte Profilático e Terapêutico	1,5	0,0	0,0	0,0	1,5	0,0	0,0	0,0
Vigilância Sanitária	9,0	8,5	0,0	0,0	8,5	0,0	0,0	8,5
Vigilância Epidemiológica	3.364,0	3.427,0	671,8	671,8	2.755,2	671,8	671,8	2.755,2
Trabalho	296,6	296,6	57,8	57,8	238,9	56,4	56,4	240,3
Fomento ao Trabalho	296,6	296,6	57,8	57,8	238,9	56,4	56,4	240,3

CHEFE DO PODER EXECUTIVO: VINÍCIUS CARDOSO CLAUSSSEN DA SILVA
RESPONSÁVEL PELA CONTABILIDADE: LUZIA DE OLIVEIRA E SILVA

SIGFIS - Versão 2021

Data de Emissão: 30/03/2021 19:21h

Anexo II do RREO

Vinicius C. Claussen da Silva
Prefeito
Matr.: 4.17461-6

Luzia de Oliveira e Silva
Diretora do Departamento de Contabilidade
Contadora
Mat.: PMT nº 1-02801-5
CRC-RJ nº 068.632/0-9



MUNICÍPIO DE TERESOPOLIS
RELATÓRIO RESUMIDO DA EXECUÇÃO ORÇAMENTÁRIA
DEMONSTRATIVO DA EXECUÇÃO DAS DESPESAS POR FUNÇÃO / SUBFUNÇÃO
ORÇAMENTOS FISCAL E DA SEGURIDADE SOCIAL
PERÍODO DE REFERÊNCIA : 1º Bimestre / 2021

RREO - Anexo 2 (LRF, Art. 52, Inciso II, alínea "c")

FUNÇÃO / SUBFUNÇÃO	DOTAÇÃO INICIAL	DOTAÇÃO ATUALIZADA (a)	DESPESAS EMPENHADAS		SALDO (c) = (a-b)	DESPESAS LIQUIDADAS		SALDO (e) = (a-d)
			Até 02/2021			Até 02/2021		
			No Bimestre	(b) % (b/total b)		No Bimestre	(d) % (d/total d)	
Educação	164.870,3	164.870,3	38.875,3	22,5	125.995,0	14.080,6	15,0	150.789,7
Administração Geral	954,1	954,1	125,6	0,1	828,6	10,8	0,0	943,3
Ensino Fundamental	137.310,7	136.908,7	34.559,0	20,0	102.349,7	11.604,1	12,3	125.304,6
Educação Infantil	25.709,0	26.111,0	4.190,8	2,4	21.920,2	2.465,8	2,6	23.645,2
Educação de Jovens e Adultos	889,4	889,4	0,0	0,0	889,4	0,0	0,0	889,4
Educação Especial	7,2	7,2	0,0	0,0	7,2	0,0	0,0	7,2
Cultura	1.816,2	1.816,2	337,0	0,2	1.479,2	245,6	0,3	1.570,5
Divisão Cultural	1.816,2	1.816,2	337,0	0,2	1.479,2	245,6	0,3	1.570,5
Direitos da Cidadania	495,6	486,6	108,4	0,1	378,2	105,1	0,1	381,5
Administração Geral	484,5	483,1	108,4	0,1	374,7	105,1	0,1	378,0
Assistência Comunitária	2,7	2,1	0,0	0,0	2,1	0,0	0,0	2,1
Fomento ao Trabalho	9,4	1,4	0,0	0,0	1,4	0,0	0,0	1,4
Urbanismo	33.539,6	33.539,6	14.746,1	8,5	18.793,5	3.675,7	3,9	29.863,9
Ordenamento Territorial	6,0	6,0	0,0	0,0	6,0	0,0	0,0	6,0
Infra-estrutura Urbana	33.531,6	33.531,6	14.746,1	8,5	18.787,5	3.675,7	3,9	29.855,9
Turismo	2,0	2,0	0,0	0,0	2,0	0,0	0,0	2,0
Habituação	4.024,9	3.881,6	0,0	0,0	3.881,6	0,0	0,0	3.881,6
Habituação Urbana	4.024,9	3.881,6	0,0	0,0	3.881,6	0,0	0,0	3.881,6
Gestão Ambiental	2.091,4	2.102,7	478,3	0,3	1.624,4	457,4	0,5	1.645,3
Preservação e Conservação Ambiental	2.072,7	2.084,0	478,3	0,3	1.605,7	457,4	0,5	1.626,6
Controle Ambiental	16,8	16,8	0,0	0,0	16,8	0,0	0,0	16,8
Recursos Hídricos	1,9	1,9	0,0	0,0	1,9	0,0	0,0	1,9
Ciência e Tecnologia	284,4	454,3	238,1	0,1	216,1	66,4	0,1	387,9
Administração Geral	284,4	454,3	238,1	0,1	216,1	66,4	0,1	387,9
Agricultura	2.676,0	2.676,0	499,7	0,3	2.176,3	417,1	0,4	2.258,9
Administração Geral	2.346,2	2.346,2	424,7	0,2	1.921,5	417,0	0,4	1.929,2
Extensão Rural	319,2	319,2	74,9	0,0	243,3	0,1	0,0	318,1
Defesa Agropecuária	11,6	11,6	0,0	0,0	11,6	0,0	0,0	11,6
Comércio e Serviços	3.635,7	3.635,7	425,8	0,2	3.209,9	167,7	0,2	3.468,0
Turismo	3.635,7	3.635,7	425,8	0,2	3.209,9	167,7	0,2	3.468,0
Comunicações	49,7	49,7	0,0	0,0	49,7	0,0	0,0	49,7
Administração Geral	49,7	49,7	0,0	0,0	49,7	0,0	0,0	49,7
Desporto e Lazer	816,5	816,5	161,1	0,1	655,4	155,6	0,2	660,9
Desporto Comunitário	816,5	816,5	161,1	0,1	655,4	155,6	0,2	660,9
Encargos especiais	23.389,1	23.389,1	6.475,9	3,8	16.913,2	3.042,2	3,2	20.346,9
Serviço da Dívida Interna	6.750,0	6.750,0	2.250,0	1,3	4.500,0	723,0	0,8	6.027,0
Outros Encargos Especiais	16.639,1	16.639,1	4.225,9	2,4	12.413,2	2.319,2	2,5	14.319,9

CHEFE DO PODER EXECUTIVO VINICIUS CARDOSO CLAUSSSEN DA SILVA
RESPONSÁVEL PELA CONTABILIDADE LUZIA DE OLIVEIRA E SILVA

SIGFIS - Versão 2021

Data de Emissão: 30/03/2021 19:21h

Anexo II do RREO

Vinicius C. Claussen da Silva
Prefeito

Matr.: 4.17461-6

Luzia de Oliveira e Silva
 Diretora do Departamento de Contabilidade
 Contadora
 Mat.: PMT nº 1-02801-5
 CRC-RJ nº 068.63270-9

MUNICÍPIO DE TERESÓPOLIS
RELATÓRIO RESUMIDO DA EXECUÇÃO ORÇAMENTÁRIA
DEMONSTRATIVO DA EXECUÇÃO DAS DESPESAS POR FUNÇÃO / SUBFUNÇÃO
ORÇAMENTOS FISCAL E DA SEGURIDADE SOCIAL

PERÍODO DE REFERÊNCIA : 1º Bimestre / 2021

RREO - Anexo 2 (LRF, Art. 52, Inciso II, alínea "c")

FUNÇÃO / SUBFUNÇÃO	DOTAÇÃO INICIAL		DOTAÇÃO ATUALIZADA (a)		DESPESAS EMPENHADAS		DESPESAS LIQUIDADAS		SALDO (e) = (a-d)
	19.345.0	500.811.0	19.300.0	500.811.0	No Bimestre	Até 02/2021 (b)	No Bimestre	Até 02/2021 (d)	
		(b/total b)		(c/total c)		(d/total d)			
Reserva de Contingência	3.500,0		3.500,0		0,0	0,0	0,0	0,0	3.500,0
Reserva de Contingência	3.500,0		3.500,0		0,0	0,0	0,0	0,0	3.500,0
DESPESAS (INTRA-ORÇAMENTÁRIAS) (II)	19.345,0	500.811,0	19.300,0	500.811,0	5.441,1	5.441,1	3.544,5	3.544,5	15.755,5
TOTAL (III) = (I + II)	19.345,0	500.811,0	19.300,0	500.811,0	172.680,0	172.680,0	94.129,1	94.129,1	406.681,9

FUNÇÃO / SUBFUNÇÃO	DOTAÇÃO INICIAL		DOTAÇÃO ATUALIZADA (a)		DESPESAS EMPENHADAS		DESPESAS LIQUIDADAS		SALDO (e) = (a-d)
	19.345.0	500.811.0	19.300.0	500.811.0	No Bimestre	Até 02/2021 (b)	No Bimestre	Até 02/2021 (d)	
		(b/total b)		(c/total c)		(d/total d)			
DESPESAS (INTRA-ORÇAMENTÁRIAS)	19.345,0	500.811,0	19.300,0	500.811,0	5.441,1	5.441,1	3.544,5	3.544,5	15.755,5
Legislativa	630,0		585,0		585,0	585,0	88,2	88,2	496,8
Administração	5.200,0		5.200,0		1.200,0	1.200,0	842,9	842,9	4.357,1
Assistência Social	11,0		11,0		6,1	6,1	6,1	6,1	4,9
Saúde	2.800,0		2.800,0		1.000,0	1.000,0	968,7	968,7	1.831,3
Educação	10.704,0		10.704,0		2.650,0	2.650,0	1.638,6	1.638,6	9.065,4
Ensino Fundamental	8.000,0		8.000,0		2.050,0	2.050,0	1.306,3	1.306,3	6.693,7
Educação Infantil	2.704,0		2.704,0		600,0	600,0	332,3	332,3	2.371,7

Luzia de Oliveira e Silva
Diretora do Departamento de Contabilidade
Contadora
Mat.: PMT nº 1-02801-5
CRC-RJ nº 068.632/O-9

Vinicius G. Claussen da Silva
Prefeito
Matr.: 4.17461-6

CHEFE DO PODER EXECUTIVO: VINICIUS CARDOSO CLAUSSEN DA SILVA
RESPONSÁVEL PELA CONTABILIDADE: LUZIA DE OLIVEIRA E SILVA

SIGFIS - Versão 2021 Data de Emissão: 30/03/2021 19:21h Anexo II do RREO

MUNICÍPIO DE TERESÓPOLIS
RELATÓRIO RESUMIDO DA EXECUÇÃO ORÇAMENTÁRIA
DEMONSTRATIVO DA RECEITA CORRENTE LÍQUIDA
ORÇAMENTOS FISCAL E DA SEGURIDADE SOCIAL
PERÍODO DE REFERÊNCIA : 1º Bimestre / 2021


LRF, art 53, inciso I - Anexo 3

ESPECIFICAÇÃO	EVOLUÇÃO DA RECEITA REALIZADA NOS ÚLTIMOS 12 MESES												TOTAL ULT - 12 M.	PREVISÃO ATUALIZADA
	MAR/2020	ABR/2020	MAI/2020	JUN/2020	JUL/2020	AGO/2020	SET/2020	OUT/2020	NOV/2020	DEZ/2020	JAN/2021	FEV/2021		
	R\$ Milhares													
RECEITAS CORRENTES (I)	46.372,2	44.039,3	30.229,8	46.301,2	45.805,0	59.700,0	55.650,1	41.912,2	51.459,8	66.400,7	80.533,3	71.986,9	640.390,5	615.660,2
Impostos, Taxas e Contribuições de Melhoria	9.340,6	6.713,1	6.472,7	7.057,6	9.135,6	9.567,8	9.929,6	9.613,8	10.229,3	11.343,0	23.920,2	27.470,0	140.793,3	149.062,1
Imposto s/ a Prop. Predial/Territorial Urbana (IPTU)	3.396,9	1.639,2	1.797,9	2.025,5	2.412,7	2.397,3	2.535,5	2.502,2	2.246,6	2.895,0	14.971,9	20.311,8	59.112,5	64.064,0
Impostos s/ Serviços de Qualquer Natureza (ISS)	2.900,5	2.077,0	2.181,3	2.075,6	2.967,2	3.020,6	3.081,5	3.086,4	3.338,8	3.439,4	3.468,7	3.093,4	34.730,4	41.704,5
Impostos s/ Transmissão de Bens Imóveis	1.126,3	287,0	509,8	861,7	1.178,6	1.368,1	1.894,0	1.668,3	2.229,1	2.202,6	1.641,7	1.203,8	16.171,0	13.530,6
Imposto sobre a Renda e Proventos de Qualquer Natureza	1.623,0	2.627,3	1.811,1	1.930,8	1.924,4	1.945,2	2.088,9	2.077,7	2.004,8	2.330,4	3.475,4	2.416,8	26.255,8	24.960,0
Outros Impostos, Taxas e Contribuições de Melhoria	303,9	82,6	172,6	164,0	652,7	836,6	329,7	279,2	410,0	485,6	362,5	444,2	4.523,6	4.803,0
RECEITA DE CONTRIBUIÇÕES	1.978,4	2.792,2	1.416,1	2.334,4	1.930,5	1.969,4	1.952,4	1.953,4	2.115,2	1.932,7	3.007,9	2.256,7	25.668,9	22.839,2
RECEITA PATRIMONIAL	50,6	135,0	176,0	115,1	105,2	24,1	11,5	88,8	151,1	145,8	16,2	15,2	1.034,6	1.681,8
Rendimentos de Aplicação Financeira	47,5	133,7	174,7	113,1	103,2	22,1	8,9	84,1	149,1	143,8	10,7	9,9	1.000,8	1.623,5
Outras Receitas Patrimoniais	3,1	1,3	1,3	2,0	2,0	2,0	2,6	4,7	2,0	2,0	5,5	5,3	33,8	58,3
Receita Agropecuária	0,0	0,0	0,0	0,0	0,0	0,0	0,0	0,0	0,0	0,0	0,0	0,0	0,0	0,0
Receita Industrial	0,0	0,0	0,0	0,0	0,0	0,0	0,0	0,0	0,0	0,0	0,0	0,0	0,0	0,0
Receita de Serviços	185,9	75,5	85,3	99,1	113,9	124,4	121,4	116,7	119,8	96,3	99,8	109,2	4.097,3	3.432,2
TRANSFERÊNCIAS CORRENTES	34.094,1	33.778,6	21.500,1	36.345,3	34.069,3	47.499,1	42.702,4	29.401,9	37.466,7	49.340,4	52.012,0	40.566,3	458.786,2	424.757,3
Cota-Parte do FPM	4.741,8	5.002,3	3.024,2	6.108,8	6.814,8	4.329,0	3.487,0	4.692,1	5.541,1	9.273,1	6.753,6	8.852,3	68.620,1	72.800,0
Cota-Parte do ICMS	6.573,5	4.662,4	4.279,5	4.796,3	5.048,9	5.187,4	6.582,2	5.907,1	7.957,3	8.479,1	6.905,1	5.688,3	72.067,1	78.000,0
Cota-Parte do IPVA	3.117,4	1.150,0	461,0	711,8	652,8	744,6	888,0	688,0	558,2	858,8	3.618,0	7.333,3	20.781,9	22.880,0
Cota-Parte do ITR	10,1	0,3	0,6	0,6	7,1	3,6	13,4	52,4	3,4	2,3	3,0	1,1	97,9	20,8
Transferências da LC 87/1996	0,0	0,0	0,0	0,0	0,0	0,0	0,0	0,0	0,0	0,0	0,0	0,0	0,0	0,0
Transferências da LC 61/1989	165,3	151,8	129,0	134,3	146,3	157,9	209,0	229,6	222,0	309,3	201,1	194,2	2.249,2	2.288,0
Transferências do FUNDEB	7.986,7	6.326,8	5.035,3	5.503,4	5.809,1	6.069,3	7.376,9	6.878,5	9.264,8	10.196,4	10.212,6	9.433,7	90.093,5	91.520,0
Outras Transferências Correntes	11.499,3	16.485,0	8.570,5	19.090,1	15.590,3	31.007,3	24.145,9	10.954,8	13.939,9	20.221,4	24.318,6	9.053,4	204.876,5	157.227,7
OUTRAS RECEITAS CORRENTES	722,5	545,0	549,6	349,8	450,4	515,2	933,2	737,6	1.357,7	2.671,5	578,2	599,6	10.010,3	13.897,6
DEDUÇÕES (II)	4.020,5	4.049,1	2.192,0	3.880,1	3.079,3	3.176,1	3.322,2	3.394,6	4.243,1	4.354,1	5.343,9	5.499,9	46.556,9	50.481,1
Contrib. p/ o Plano de Seg. Soc. Serv.	1.088,9	1.900,5	651,8	1.503,6	1.071,9	1.067,8	1.050,5	1.056,2	1.225,4	1.069,2	1.847,7	1.060,5	14.614,0	11.639,2
Compensação Financ. entre Reg. Previd.	0,0	26,1	26,1	26,1	25,6	25,8	25,8	24,7	25,7	51,4	0,0	25,6	282,9	3.640,0
Dedução de Receita p/ Formação do FUNDEB	2.921,6	2.122,5	1.514,1	2.350,4	1.981,8	2.084,5	2.235,9	2.313,7	2.992,0	3.233,5	3.496,2	4.413,8	31.660,0	35.201,9
RECEITA CORRENTE LÍQUIDA (III)	42.351,7	39.990,2	28.037,8	42.421,1	42.725,7	56.521,5	52.327,9	38.517,6	47.216,7	62.046,6	75.189,4	66.487,0	593.833,6	565.179,1

Nota : Receita Corrente Líquida em reais e sem arredondamento :
RCL dos últimos 12 meses R\$ 593.833.874,42

CHEFE DO PODER EXECUTIVO: VINICIUS CARDOSO CLAUSSEN DA SILVA
RESPONSÁVEL PELA CONTABILIDADE: LUZIA DE OLIVEIRA E SILVA

SIGFIS - Versão 2021


Luzia de Oliveira e Silva
Diretora do Departamento de Contabilidade
Contadora
Mat.: PMT nº 1-02801-5
CRC-RJ nº 068.632/0-9

Data de Emissão: 30/03/2021 19:21h

Anexo 3 do RREO

Vinicius C. Claussen da Silva
Prefeito
Matr.: 4.17461-6

MUNICÍPIO DE TERESOPOLIS
RELATÓRIO RESUMIDO DA EXECUÇÃO ORÇAMENTÁRIA
DEMONSTRATIVO DAS RECEITAS E DESPESAS PREVIDENCIÁRIAS DO REGIME PRÓPRIO DOS SERVIDORES PÚBLICOS
ORÇAMENTO DA SEGURIDADE SOCIAL
PERÍODO DE REFERÊNCIA : 1º Bimestre / 2021

R\$ 1.00


LRF, art 53, inciso II - Anexo 4

FUNDO EM CAPITALIZAÇÃO (Plano Previdenciário)		RECEITAS REALIZADAS				
RECEITAS PREVIDENCIÁRIAS FUNDO EM CAPITALIZAÇÃO - RPPS	PREVISÃO INICIAL	PREVISÃO ATUALIZADA	Até 1º Bim/2021	Até 1º Bim/2020		
RECEITAS CORRENTES (I)	32 000,0	32 000,0	7 303,0	6 715,9		
Receitas de Contribuições dos Segurados	11 639,2	11 639,2	2 908,2	2 283,7		
Civil	11 639,2	11 639,2	2 908,2	2 283,7		
Ativo	11 635,2	11 635,2	2 796,5	2 163,5		
Ativo	2,0	2,0	96,8	105,8		
Inativo	2,0	2,0	14,9	14,4		
Pensionista	0,0	0,0	0,0	0,0		
Militar	0,0	0,0	0,0	0,0		
Ativo	0,0	0,0	0,0	0,0		
Inativo	0,0	0,0	0,0	0,0		
Pensionista	16 076,0	16 076,0	4 363,6	4 238,2		
Receitas de Contribuições Patronais	16 076,0	16 076,0	4 363,6	4 238,2		
Civil	16 072,0	16 072,0	4 363,6	4 238,2		
Ativo	2,0	2,0	0,0	0,0		
Inativo	2,0	2,0	0,0	0,0		
Pensionista	0,0	0,0	0,0	0,0		
Militar	0,0	0,0	0,0	0,0		
Ativo	0,0	0,0	0,0	0,0		
Inativo	0,0	0,0	0,0	0,0		
Pensionista	20,8	20,8	3,7	65,7		
Receita Patrimonial	0,0	0,0	0,0	0,0		
Receitas Imobiliárias	0,0	0,0	3,7	65,7		
Receitas de Valores Mobiliários	20,8	20,8	0,0	0,0		
Outras Receitas Patrimoniais	0,0	0,0	0,0	0,0		
Receita de Serviços	4 264,0	4 264,0	2,0	45,1		
Outras Receitas Correntes	3 640,0	3 640,0	25,6	0,0		
Compensação Previdenciária do RGPS para o RPPS	0,0	0,0	0,0	0,0		
Aportes Periódicos para Amortização do Déficit Atual do RPPS (II)	624,0	624,0	1,9	83,2		
Demais Receitas Correntes	0,0	0,0	0,0	0,0		
RECEITAS DE CAPITAL (III)	0,0	0,0	0,0	0,0		
Alienação de Bens, Direitos e Ativos	0,0	0,0	0,0	0,0		
Amortização de Empréstimos	0,0	0,0	0,0	0,0		
Outras Receitas de Capital	0,0	0,0	0,0	0,0		
TOTAL DAS RECEITAS FUNDO DE CAPITALIZAÇÃO - RPPS (IV) = (I + III - II)	32 000,0	32 000,0	7 303,0	6 715,9		
DESPESAS PREVIDENCIÁRIAS - RPPS (FUNDO EM CAPITALIZAÇÃO)	DOTAÇÃO INICIAL	DOTAÇÃO ATUALIZADA	DESPESAS EMPENHADAS		DESPESAS LIQUIDADAS	
			1º Bim/2021	Até o 1º Bim/2020	1º Bim/2021	Até o 1º Bim/2020
Benefícios - Civil	95 690,8	95 660,8	27 047,3	24 110,7	27 047,3	24 110,7
Aposentadorias	83 857,0	83 857,0	23 617,8	21 096,7	23 617,8	21 096,7
Pensões	11 833,8	11 803,8	3 429,5	3 014,0	3 429,5	3 014,0
Outros Benefícios Previdenciários	0,0	0,0	0,0	0,0	0,0	0,0
Benefícios - Militar	0,0	0,0	0,0	0,0	0,0	0,0
Reformas	0,0	0,0	0,0	0,0	0,0	0,0
Pensões	0,0	0,0	0,0	0,0	0,0	0,0
Outros Benefícios Previdenciários	0,0	0,0	0,0	0,0	0,0	0,0
Outras Despesas Previdenciárias	0,0	0,0	0,0	0,0	0,0	0,0
Compensação Previdenciária do RPPS para o RGPS	0,0	0,0	0,0	0,0	0,0	0,0
Demais despesas Previdenciárias	0,0	0,0	0,0	0,0	0,0	0,0
TOTAL DAS DESPESAS FUNDO EM CAPITALIZAÇÃO RPPS (V)	95 690,8	95 660,8	27 047,3	24 110,7	27 047,3	24 110,7
RESULTADO FUNDO EM CAPITALIZAÇÃO (VI) = (IV - V)	-63 690,8	-63 660,8	-19 744,3	-17 394,8	-19 744,3	-17 394,8
RECURSOS RPPS ARRECADADOS EM EXERCÍCIOS ANTERIORES		PREVISÃO ORÇAMENTÁRIA				
VALOR		0,0				
RESERVA ORÇAMENTÁRIA DO RPPS		PREVISÃO ORÇAMENTÁRIA				
VALOR		0,0				
APORTES DE RECURSOS PARA O FUNDO EM CAPITALIZAÇÃO DO RPPS		APORTES REALIZADAS				
		0,0				
Plano de Amortização - Contribuição Patronal Suplementar		0,0				
Plano de Amortização - Aporte Periódico de Valores Predefinidos		0,0				
Outros Aportes RPPS		20 382,9				
Recursos para Cobertura de Déficit Financeiro		0,0				
BENS E DIREITOS DO RPPS (FUNDO EM CAPITALIZAÇÃO)		PERÍODO DE REFERÊNCIA				
		Até 1º Bim/2021		Até 1º Bim/2020		
Caixa e Equivalentes de Caixa		0,0		0,0		
Investimentos e Aplicações		7 331,4		6 895,8		
Outros Bens e Direitos		0,0		0,0		
TOTAL DE BENS E DIREITOS DO RPPS		7 331,4		6 895,8		

CHEFE DO PODER EXECUTIVO: VINICIUS CARDOSO CLAUSSEN DA SILVA
RESPONSÁVEL PELA CONTABILIDADE: LUZIA DE OLIVEIRA E SILVA
SIGFIS - Versão 2021

Data de Emissão: 30/03/2021 19:21h

Anexo 4 do RREO


Luzia de Oliveira e Silva
Diretora do Departamento de Contabilidade
Contadora
Mat.: PMT nº 1-02801-5


Vinicius C. Claussen da Silva
Prefeito
Matr.: 4.17461-6

MUNICÍPIO DE TERESOPOLIS
RELATÓRIO RESUMIDO DA EXECUÇÃO ORÇAMENTÁRIA
DEMONSTRATIVO DAS RECEITAS E DESPESAS PREVIDENCIÁRIAS DO REGIME PRÓPRIO DOS SERVIDORES PÚBLICOS
ORÇAMENTO DA SEGURIDADE SOCIAL
PERÍODO DE REFERÊNCIA : 1º Bimestre / 2021

LRF, art 53, inciso II - Anexo 4

R\$ 1,00

FUNDO EM REPARTIÇÃO (Plano Financeiro)						
RECEITAS PREVIDENCIÁRIAS FUNDO EM REPARTIÇÃO - RPPS	PREVISÃO INICIAL	PREVISÃO ATUALIZADA	RECEITAS REALIZADAS			
			Até 1º Bim/2021	Até 1º Bim/2020		
RECEITAS CORRENTES (VII)	0,0	0,0	0,0	0,0		
Recargas de Contribuições dos Segurados	0,0	0,0	0,0	0,0		
Civil	0,0	0,0	0,0	0,0		
Ativo	0,0	0,0	0,0	0,0		
Inativo	0,0	0,0	0,0	0,0		
Pensionista	0,0	0,0	0,0	0,0		
Militar	0,0	0,0	0,0	0,0		
Ativo	0,0	0,0	0,0	0,0		
Inativo	0,0	0,0	0,0	0,0		
Pensionista	0,0	0,0	0,0	0,0		
Recargas de Contribuições Patronais	0,0	0,0	0,0	0,0		
Civil	0,0	0,0	0,0	0,0		
Ativo	0,0	0,0	0,0	0,0		
Inativo	0,0	0,0	0,0	0,0		
Pensionista	0,0	0,0	0,0	0,0		
Militar	0,0	0,0	0,0	0,0		
Ativo	0,0	0,0	0,0	0,0		
Inativo	0,0	0,0	0,0	0,0		
Pensionista	0,0	0,0	0,0	0,0		
Recarga Patrimonial	0,0	0,0	0,0	0,0		
Recargas Imobiliárias	0,0	0,0	0,0	0,0		
Recargas de Valores Mobiliários	0,0	0,0	0,0	0,0		
Outras Recargas Patrimoniais	0,0	0,0	0,0	0,0		
Recarga de Serviços	0,0	0,0	0,0	0,0		
Outras Recargas Correntes	0,0	0,0	0,0	0,0		
Compensação Previdenciária do RGPS para o RPPS	0,0	0,0	0,0	0,0		
Demais Recargas Correntes	0,0	0,0	0,0	0,0		
RECEITAS DE CAPITAL (VIII)	0,0	0,0	0,0	0,0		
Alienação de Bens, Direitos e Ativos	0,0	0,0	0,0	0,0		
Amortização de Empréstimos	0,0	0,0	0,0	0,0		
Outras Recargas de Capital	0,0	0,0	0,0	0,0		
TOTAL DAS RECEITAS FUNDO EM REPARTIÇÃO RPPS (IX) = (VII + VIII)	0,0	0,0	0,0	0,0		

DESPESAS FUNDO EM REPARTIÇÃO - RPPS	DOTAÇÃO INICIAL	DOTAÇÃO ATUALIZADA	DESPESAS EMPENHADAS		DESPESAS LIQUIDADAS	
			1º Bim/2021	1º Bim/2020	1º Bim/2021	1º Bim/2020
Benefícios - Civil	0,0	0,0	0,0	0,0	0,0	0,0
Aposentadorias	0,0	0,0	0,0	0,0	0,0	0,0
Pensões	0,0	0,0	0,0	0,0	0,0	0,0
Outros Benefícios Previdenciários	0,0	0,0	0,0	0,0	0,0	0,0
Benefícios - Militar	0,0	0,0	0,0	0,0	0,0	0,0
Reformas	0,0	0,0	0,0	0,0	0,0	0,0
Pensões	0,0	0,0	0,0	0,0	0,0	0,0
Outros Benefícios Previdenciários	0,0	0,0	0,0	0,0	0,0	0,0
Outras Despesas Previdenciárias	0,0	0,0	0,0	0,0	0,0	0,0
Compensação Previdenciária do RPPS para o RGPS	0,0	0,0	0,0	0,0	0,0	0,0
Demais despesas Previdenciárias	0,0	0,0	0,0	0,0	0,0	0,0
TOTAL DAS DESPESAS FUNDO EM REPARTIÇÃO RPPS (X)	0,0	0,0	0,0	0,0	0,0	0,0
RESULTADO FUNDO EM REPARTIÇÃO RPPS (XI) = (IX - X)	0,0	0,0	0,0	0,0	0,0	0,0

APORTES DE RECURSOS PARA O FUNDO EM REPARTIÇÃO DO RPPS	APORTES REALIZADAS
Recursos para Cobertura de Insuficiências Financeiras	0,0
Recursos para Formação de Reserva	0,0

RECEITAS DA ADMINISTRAÇÃO - RPPS	PREVISÃO INICIAL	PREVISÃO ATUALIZADA	RECEITAS REALIZADAS	
			Até 1º Bim/2021	Até 1º Bim/2020
Receitas Correntes	0,0	0,0	0,0	0,0
Total das Receitas da Administração RPPS (XII)	0,0	0,0	0,0	0,0


DESPESAS DA ADMINISTRAÇÃO - RPPS	DOTAÇÃO INICIAL	DOTAÇÃO ATUALIZADA	DESPESAS EMPENHADAS		DESPESAS LIQUIDADAS	
			1º Bim/2021	1º Bim/2020	1º Bim/2021	1º Bim/2020
Despesas Correntes (XIII)	304,2	304,2	78,9	21,9	10,1	17,4
Despesas de Capital (XIV)	5,0	5,0	27,6	0,0	27,6	0,0
Total das Despesas da Administração RPPS (XV) = (XIII + XIV)	309,2	309,2	106,5	21,9	37,7	17,4
Resultado da Administração RPPS (XVI) = (XII - XV)	-309,2	-309,2	-106,5	-21,9	-37,7	-17,4

CHEFE DO PODER EXECUTIVO: VINICIUS CARDOSO CLAUSSEN DA SILVA
RESPONSÁVEL PELA CONTABILIDADE: LUZIA DE OLIVEIRA E SILVA

SIGFIS - Versão 2021

Data de Emissão: 30/03/2021 19:21h

Anexo 4 do RREO


Luzia de Oliveira e Silva
Diretora do Departamento de Contabilidade
Contadora
Mat.: PMT nº 1-02801-5
CRC-RJ nº 068.632/O-9



Vinicius C. Claussen da Silva
Prefeito
Matr.: 4.17461-6

MUNICÍPIO DE TERESOPOLIS
RELATÓRIO RESUMIDO DA EXECUÇÃO ORÇAMENTÁRIA
DEMONSTRATIVO DOS RESULTADOS PRIMÁRIO E NOMINAL
ORÇAMENTOS FISCAL E DA SEGURIDADE SOCIAL
PERÍODO DE REFERÊNCIA : 1º Bimestre / 2021

LRF, art 53, inciso III - Anexo 6b

R\$ Milhares

ABAIXO DA LINHA		
CÁLCULO DO RESULTADO NOMINAL	SALDO	
	Em 31/12/2020 (a)	Em 28/Fev/2021 (b)
DÍVIDA CONSOLIDADA (XXVIII)	156.589,90	155.652,90
DEDUÇÕES (XXIX)	64.523,70	107.302,30
Disponibilidade de Caixa	64.523,70	107.302,30
Disponibilidade de Caixa Bruta	112.911,10	133.328,70
(-) Restos a Pagar Processados (XXX)	48.387,40	26.026,40
Demais Haveres Financeiros	0,00	0,00
DÍVIDA CONSOLIDADA LÍQUIDA (XXXI) = (XXVIII - XXIX)	92.066,20	48.350,60
RESULTADO NOMINAL - Abaixo da Linha (XXXII) = (XXXIa - XXXIb)	43.715,60	
AJUSTE METODOLÓGICO		
Até o 1º Bimestre / 2021		
VARIAÇÃO SALDO RPP = (XXXIII) = (XXX a - XXX b)		22.361,00
RECEITA DE ALIENAÇÃO DE INVESTIMENTOS PERMANENTES (IX)		0,00
PASSIVOS RECONHECIDOS NA DC (XXXIV)		0,00
VARIAÇÃO CAMBIAL (XXXV)		0,00
PAGAMENTOS DE PRECATÓRIOS INTEGRANTES DA DC (XXXVI)		0,00
OUTROS AJUSTES (XXXVII)		0,00
RESULTADO NOMINAL AJUSTADO - Abaixo da Linha (XXXVIII)=(XXXII-XXXIII-IX+XXXIV+XXXV-XXXVI+XXXVII)		21.354,60
RESULTADO PRIMÁRIO - Abaixo da Linha (XXXIX) = XXXVIII - (XXV - XXVI)		21.340,80
INFORMAÇÕES ADICIONAIS		
PREVISÃO ORÇAMENTÁRIA		
SALDO DE EXERCÍCIOS ANTERIORES		0,00
Recursos Arrecadados em Exercícios Anteriores - RPPS		0,00
Superávit Financeiro Utilizado para Abertura e Reabertura de Créditos Adicionais		0,00
RESERVA ORÇAMENTÁRIA DO RPS		0,00


Luzia de Oliveira e Silva
Diretora do Departamento de Contabilidade
Contadora
Mat.: PMT nº 1-02801-5
CRC-RJ nº 068.632/O-9


Vinicius C. Claussen da Silva
Prefeito
Matr. 4.17461-6



MUNICÍPIO DE TERESOPOLIS
RELATÓRIO RESUMIDO DA EXECUÇÃO ORÇAMENTÁRIA
DEMONSTRATIVO DOS RESULTADOS PRIMÁRIO E NOMINAL
ORÇAMENTOS FISCAL E DA SEGURIDADE SOCIAL
PERÍODO DE REFERÊNCIA : 1º Bimestre / 2021

LRF, art 53, inciso III - Anexo 6a R\$ Milhares

RECEITAS PRIMÁRIAS	PREVISÃO ATUALIZADA	Jan a Fev/2021
		RECEITAS REALIZADAS
RECEITAS CORRENTES (I)	580.458,3	144.610,2
Impostos, Taxas e Contribuições de Melhoria	149.062,1	51.390,2
Imposto s/ a Prop. Predial/Territorial Urbana (IPTU)	64.064,0	35.283,7
Impostos s/ Serviços de Qualquer Natureza (ISS)	41.704,5	6.562,1
Imposto s/ Transmissão de Bens Imóveis (ITBI)	13.530,6	2.845,5
Imposto de Renda Retido na Fonte (IRRF)	24.960,0	5.892,3
Outros Impostos, Taxas e Contribuições de Melhoria	4.803,0	806,6
Contribuições	22.839,2	5.264,6
Receita Patrimonial	1.681,8	31,3
Aplicações Financeiras (II)	1.623,5	20,6
Outras Receitas Patrimoniais	58,3	10,7
Transferências Correntes¹	389.555,4	84.658,3
Cota Parte FPM (80%)	58.240,0	12.484,8
Cota Parte ICMS (80%)	62.400,0	10.074,7
Cota Parte IPVA (80%)	18.304,0	8.761,0
Cota Parte ITR (80%)	16,6	3,3
L.C. Nº 87/96 - ICMS Desoneração (80%)	16,6	0,0
L.C. Nº 61/89	1.830,4	316,2
Transferências do FUNDEB	91.520,0	19.646,4
Outras Transferências Correntes	157.227,8	33.371,9
Demais Receitas Correntes	17.319,8	3.265,8
Outras Receitas Financeiras (III)	32,3	7,1
Receitas Correntes Restantes	17.287,5	3.258,7
RECEITAS PRIMÁRIAS CORRENTES (IV)=(I-II-III)	578.802,5	144.582,5
RECEITAS DE CAPITAL (V)	276,7	0,0
Operações de Crédito (VI)	0,0	0,0
Amortização de Empréstimos (VII)	0,0	0,0
Alienação de Bens	31,2	0,0
Receita de Alienação de Investimentos Tempoários (VIII)	0,0	0,0
Receita de Alienação de Investimentos Permanentes (IX)	0,0	0,0
Outras Alienações de bens	31,2	0,0
Transferências de Capital	245,4	0,0
Convênios	245,4	0,0
Outras Transferências de Capital	0,0	0,0
Outras Receitas de Capital	0,1	0,0
Outras Receitas de Capital não Primárias (X)	0,0	0,0
Outras Receitas de Capital Primárias	0,1	0,0
RECEITAS PRIMÁRIAS DE CAPITAL (XI) = (V-VI-VII-VIII-IX-X)	276,7	0,0
RECEITA PRIMÁRIA TOTAL (XII) = (IV + XI)	579.079,2	144.582,5

DESPESAS PRIMÁRIAS	DOTAÇÃO ATUALIZADA	Jan a Fev/2021					
		DESPESAS EMPENHADAS	DESPESAS LIQUIDADAS	DESPESAS PAGAS (a)	RESTOS A PAGAR PROCESSADOS PAGOS (b)	RESTOS A PAGAR NÃO PROCESSADOS LIQUIDADOS	PAGOS (c)
DESPESAS CORRENTES (XIII)	548.372,2	164.296,5	89.753,8	89.312,7	21.158,1	9.701,2	9.701,2
Pessoal e Encargos Sociais	324.846,5	87.525,7	64.160,1	63.938,4	16.645,6	-3.034,4	-3.034,4
Juros e Encargos da Dívida (XIV)	750,0	250,0	6,8	6,8	0,0	0,0	0,0
Outras Despesas Correntes	222.775,7	76.520,8	25.586,9	25.367,6	4.512,5	12.735,5	12.735,5
DESPESAS PRIMÁRIAS CORRENTES (XV) = (XIII - XIV)	547.622,2	164.046,5	89.747,0	89.305,9	21.158,1	9.701,2	9.701,2
DESPESAS DE CAPITAL (XVI)	25.638,8	2.942,4	830,0	830,0	382,2	218,5	218,5
Investimentos	18.729,9	134,8	46,5	46,5	382,2	218,5	218,5
Inversões Financeiras	101,3	0,0	0,0	0,0	0,0	0,0	0,0
Concessão de Empréstimos (XVII)	0,0	0,0	0,0	0,0	0,0	0,0	0,0
Aquisição de Título de Capital já Integralizado (XVIII)	0,0	0,0	0,0	0,0	0,0	0,0	0,0
Aquisição de Título de Crédito (XIX)	0,0	0,0	0,0	0,0	0,0	0,0	0,0
Demais Inversões Financeiras	101,3	0,0	0,0	0,0	0,0	0,0	0,0
Amortização da Dívida (XX)	6.807,6	2.807,6	783,5	783,5	0,0	0,0	0,0
DESPESAS PRIMÁRIAS DE CAPITAL (XXI)=(XVI-XVII-XVIII-XIX-X)	18.831,2	134,8	46,5	46,5	382,2	218,5	218,5
RESERVA DE CONTINGÊNCIA (XXII)	3.500,0	0,0	0,0	0,0	0,0	0,0	0,0
DESPESA PRIMÁRIA TOTAL (XXIII) = (XV+XXI+XXII)	569.953,4	164.181,3	89.793,5	89.352,4	21.540,3	9.919,7	9.919,7
RESULTADO PRIMÁRIO - Acima da Linha (XXIV) = (XIIa - (XXIIIa)	--	--	--	23.770,1	--	--	--

CHEFE DO PODER EXECUTIVO: VINICIUS CARDOSO CLAUSSEN DA SILVA
RESPONSÁVEL PELA CONTABILIDADE: LUZIA DE OLIVEIRA E SILVA

SIGFIS - Versão 2021

Data de Emissão: 30/03/2021 19:22h

Anexo 6b do RREO

Luiza de Oliveira e Silva
Diretora do Departamento de Contabilidade
Contadora
Mat.: PMT nº 1-02801-5
C.P.C.R.J nº 068.632/O-9

Vinicius C. Claussen da Silva
Prefeito
Mat.: 4.17461-6


MUNICÍPIO DE TERESOPOLIS
RELATÓRIO RESUMIDO DA EXECUÇÃO ORÇAMENTÁRIA
DEMONSTRATIVO DO RESULTADO PRIMÁRIO
ORÇAMENTOS FISCAL E DA SEGURIDADE SOCIAL
PERÍODO DE REFERÊNCIA : 1º Bimestre / 2021

LRF, art 53, inciso III - Anexo 6a

R\$ Milhares

META FISCAL PARA O RESULTADO PRIMÁRIO		VALOR CORRENTE
Meta fixada no Anexo de Metas Fiscais da LDO para o exercício de referência		0,0
JUROS NOMINAIS		Jan a Fev/2021 VALOR INCORRIDO
Encargos e Variações Monetárias Ativos (XXV)		20,6
Encargos e Variações Monetárias Passivas (XXVI)		6,8
RESULTADO NOMINAL - Acima da Linha (XXVII) = XXIV + (XXV - XXVI)		23.783,9
META FISCAL PARA O RESULTADO NOMINAL		VALOR CORRENTE
Meta fixada no Anexo de Metas Fiscais da LDO para o exercício de referência		0,0

Nota : 'Para efeito deste Demonstrativo, o montante das Transferências Correntes corresponde, dentre outras receitas, ao total das Transferências Intergovernamentais, excluídas as Deduções da Receita Corrente para Formação do FUNDEB.


Luzia de Oliveira e Silva
Diretora do Departamento de Contabilidade
Contadora
Mat.: PMT nº 1-02801-5
CRC-RJ nº 068.632/O-9


Vinicius C. Claussen da Silva
- Prefeito
Matr.. 4.17461-6




MUNICÍPIO DE TERESOPOLIS
RELATÓRIO RESUMIDO DA EXECUÇÃO ORÇAMENTÁRIA
DEMONSTRATIVO DOS RESTOS A PAGAR POR PODER E ÓRGÃO
ORÇAMENTOS FISCAL E DA SEGURIDADE SOCIAL
PERÍODO DE REFERÊNCIA : 1º Bimestre / 2021

LRF, art 53, inciso V - Anexo 7

R\$ Milhares

PODER/ÓRGÃO	RESTOS A PAGAR PROCESSADOS E NÃO PROCESSADOS LIQUIDADOS					RESTOS A PAGAR NÃO-PROCESSADOS				
	Inscritos		Canc.	Pagos	Saldo	Exerc. Ant.	Inscritos 2020	Canc.	Pagos	Saldo
	Exerc. Ant.	2020								
RESTOS A PAGAR (EXCETO INTRA-ORÇAMENTARI)										
EXECUTIVO										
PREFEITURA TERESOPOLIS	19.114,9	20.085,0	0,0	21.425,7	17.774,2	49.223,0	22.601,7	652,6	3.165,2	68.006,9
INSTITUTO PREVIDÊNCIA SERV TERESÓPC	0,0	0,0	0,0	0,0	0,0	3,5	0,0	0,0	0,0	3,5
FUNDO MUN SAUDE TERESOPOLIS	8.173,5	953,0	0,0	883,1	8.243,4	3.945,4	13.041,6	314,6	9.937,7	6.734,7
FUNDO ESP CALAMIDADE PÚBLICA TERESÓPC	0,0	0,0	0,0	0,0	0,0	1.018,7	0,0	0,0	0,0	1.018,7
FUNDO MUN ASSISTÊNCIA SOCIAL TERESÓPC	0,0	56,6	0,0	52,2	4,4	533,6	347,0	0,0	56,8	823,8
LEGISLATIVO										
CAMARA TERESOPOLIS	0,0	4,4	0,0	0,0	4,4	0,0	41,3	0,0	0,0	41,3
TOTAL (I)	27.288,4	21.099,0	0,0	22.361,0	26.026,4	54.724,2	36.031,6	967,2	13.159,7	76.628,9
TOTAL (I + II)	27.288,4	21.099,0	0,0	22.361,0	26.026,4	54.724,2	36.031,6	967,2	13.159,7	76.628,9


Luzia de Oliveira e Silva
Diretora do Departamento de Contabilidade
Contadora
Mat.: PMT nº 1-02801-5
CRC-RJ nº 088.632/O-9


Vinicius C. Claussen da Silva
Prefeito
Matr. 4.17461-6


MUNICÍPIO DE TERESOPOLIS
RELATÓRIO RESUMIDO DA EXECUÇÃO ORÇAMENTÁRIA
DEMONSTRATIVO DAS RECEITAS E DESPESAS COM MANUTENÇÃO E DESENVOLVIMENTO DO ENSINO

ORÇAMENTOS FISCAL E DA SEGURIDADE SOCIAL
PERÍODO DE REFERÊNCIA : 1º Bimestre / 2021

LEI 9.394/96, art 72 - Anexo 8

R\$ Milhares

RECEITAS DO ENSINO				
RECEITA RESULTANTE DE IMPOSTOS (caput do art. 212 da Constituição)	PREVISÃO INICIAL	PREVISÃO ATUALIZADA (a)	RECEITAS REALIZADAS Até 1º Bim/2021 (b)	% (b/a)
1-RECEITAS DE IMPOSTOS	144.259,1	144.259,1	50.583,6	35,06
1.1-Receita Resultante do Imposto sobre a Propriedade Predial e Territorial Urbana - IPTU	64.064,0	64.064,0	35.283,7	55,08
1.1.1-Imposto sobre a Propriedade Predial e Territorial Urbana - IPTU	52.000,0	52.000,0	34.005,1	65,39
1.1.2-Multas, Juros de Mora, Dívida Ativa e Outros Encargos do IPTU	12.064,0	12.064,0	1.278,6	10,60
1.2-Receita Resultante do Imposto sobre Transmissão Inter Vivos - ITBI	13.530,6	13.530,6	2.845,5	21,03
1.2.1-Imposto sobre Transmissão Inter Vivos - ITBI	13.520,0	13.520,0	2.845,3	21,04
1.2.2-Dívida Ativa e Outros Encargos do ITBI	10,6	10,6	0,3	2,45
1.3-Receita Resultante do Imposto sobre Serviços de Qualquer Natureza - ISS	41.704,5	41.704,5	6.562,1	15,73
1.3.1-Imposto sobre Serviços de Qualquer Natureza - ISS	40.144,5	40.144,5	6.373,2	15,88
1.3.2-Multas, Juros de Mora e Outros Encargos do ISS	1.560,0	1.560,0	188,9	12,11
1.4-Receita Resultante do Imposto sobre Imposto de Renda Retido na Fonte - IRRF	24.960,0	24.960,0	5.892,3	23,61
1.4.1-Imposto de Renda Retido na Fonte - IRRF	24.960,0	24.960,0	5.892,3	23,61
1.4.2-Multas, Juros, de Mora e Outros Encargos do IRRF	0,0	0,0	0,0	0,00
1.5-Receita Resultante do Imposto Territorial Rural - ITR (CF, art 153, §4º, III)	0,0	0,0	0,0	0,00
1.5.1-ITR	0,0	0,0	0,0	0,00
1.5.2-Multas, Juros de Mora e Outros Encargos do ITR	0,0	0,0	0,0	0,00
2-RECEITAS DE TRANSFERÊNCIAS CONSTITUCIONAIS E LEGAIS	176.009,6	176.009,6	39.550,0	22,47
2.1-Cota-Parte FPM	72.800,0	72.800,0	15.606,0	21,44
2.1.1-Parcela referente à CF art. 159, I, alínea b	72.800,0	72.800,0	15.606,0	21,44
2.1.2-Parcela referente à CF art. 159, I, alínea d	0,0	0,0	0,0	0,00
2.1.3-Parcela referente à CF art. 159, I, alínea e	0,0	0,0	0,0	0,00
2.2-Cota-Parte ICMS	78.000,0	78.000,0	12.593,4	16,15
2.3-ICMS-Desoneração - L.C. nº87/1996	20,8	20,8	0,0	0,00
2.4-Cota-Parte IPI-Exportação	2.288,0	2.288,0	395,3	17,28
2.5-Cota-Parte ITR	20,8	20,8	4,1	19,57
2.6-Cota-Parte IPVA	22.880,0	22.880,0	10.951,2	47,86
2.7-Cota-Parte IOF-Ouro	0,0	0,0	0,0	0,00
3-TOTAL DA RECEITA BRUTA DE IMPOSTOS (1 + 2)	320.268,7	320.268,7	90.133,6	28,14


Luzia de Oliveira e Silva
Diretora do Departamento de Contabilidade
Contadora
Mat.: PMT nº 1-02801-5
CRC-RJ nº 068.632/O-9


Vinicius G. Claussen da Silva
Prefeito
Matr. 4.17461-6

MUNICÍPIO DE TERESOPOLIS
RELATÓRIO RESUMIDO DA EXECUÇÃO ORÇAMENTÁRIA
DEMONSTRATIVO DAS RECEITAS E DESPESAS COM MANUTENÇÃO E DESENVOLVIMENTO DO ENSINO
DEMONSTRATIVO DAS RECEITAS E DESPESAS COM MANUTENÇÃO E DESENVOLVIMENTO DO ENSINO
ORÇAMENTOS FISCAL E DA SEGURIDADE SOCIAL
PERÍODO DE REFERÊNCIA : 1º Bimestre / 2021

R\$ Milhares

RECEITAS ADICIONAIS PARA FINANCIAMENTO DO ENSINO		PREVISÃO INICIAL	PREVISÃO ATUALIZADA (a)	RECEITAS REALIZADAS Até 1º Bim/2021 (b)	% (b/a)
4-RECEITA DA APLIC. FINANC. DE OUTROS RECURSOS DE IMPOSTOS VINC. AO ENSINO		0,0	0,0	0,0	0,00
5-RECEITA DE TRANSFERÊNCIAS DO FNDE		15.553,2	15.553,2	2.872,0	18,47
5 1-Transferências do Salário-Educação		12.000,0	12.000,0	2.466,8	20,56
5 2-Transferências Diretas - PDDE		6,2	6,2	0,0	0,00
5 3-Transferências Diretas - PNAE		2.496,0	2.496,0	402,2	16,11
5 4-Transferências Diretas - PNATE		520,0	520,0	0,0	0,00
5 5-Transferências Diretas - FNDE		11,5	11,5	0,0	0,00
5 6-Aplicações Financeiras Recursos do FNDE		519,5	519,5	3,0	0,58
6-RECEITA DE TRANSFERÊNCIAS DE CONVÊNIOS		1,0	1,0	0,1	5,77
6 1- Transferências de Convênios		0,0	0,0	0,0	0,00
6 2-Aplicação Financeira de Recursos de Convênios		1,0	1,0	0,1	5,77
7-RECEITA DE OPERAÇÕES DE CRÉDITO		0,0	0,0	0,0	0,00
8-OUTRAS RECEITAS PARA FINANCIAMENTO DO ENSINO		0,0	0,0	0,0	0,00
9-TOTAL RECEITAS ADICIONAIS PARA FINANCIAMENTO DO ENSINO (4 + 5 + 6 + 7 + 8)		15.554,3	15.554,3	2.872,0	18,46

RECEITAS DO FUNDEB		PREVISÃO INICIAL	PREVISÃO ATUALIZADA (a)	RECEITAS REALIZADAS Até 1º Bim/2021 (b)	% (b/a)
10-RECEITAS DESTINADAS AO FUNDEB		35.201,9	35.201,9	7.910,0	22,47
10 1-Cota-Parte FPM Destinada ao FUNDEB - (20% de 2.1.1)		14.560,0	14.560,0	3.121,2	21,44
10 2-Cota-Parte ICMS Destinada ao FUNDEB - (20% de 2.2)		15.600,0	15.600,0	2.518,7	16,15
10 3-ICMS-Desoneração Destinada ao FUNDEB - (20% de 2.3)		4,2	4,2	0,0	0,00
10 4-Cota-Parte IPI-Exportação Destinada ao FUNDEB - (20% de 2.4)		457,6	457,6	79,1	17,28
10 5-Cota-Parte ITR ou ITR arrecadado (20% de 1.5 + 2.5)		4,2	4,2	0,8	19,47
10 6-Cota-Parte IPVA Destinada ao FUNDEB - (20% de 2.6)		4.576,0	4.576,0	2.190,3	47,86
11-RECEITAS RECEBIDAS DO FUNDEB		91.832,0	91.832,0	19.648,1	21,40
11 1-Transferências de Recursos do FUNDEB		91.520,0	91.520,0	19.646,4	21,47
11 2-Complementação da União ao FUNDEB		0,0	0,0	0,0	0,00
11 3- Receita de Aplicação Financeira dos Recursos FUNDEB		312,0	312,0	1,8	0,57
12-RESULTADO LÍQUIDO DAS TRANSFERÊNCIAS DO FUNDEB (11.1 - 10)		56.318,1	56.318,1	11.736,4	20,84

[SE RESULTADO LÍQUIDO DA TRANSFERÊNCIA (12 > 0)] = ACRÉSCIMO RESULTANTE DAS TRANSFERÊNCIAS DO FUNDEB
[SE RESULTADO LÍQUIDO DA TRANSFERÊNCIA (12 > 0)] = DECRÉSCIMO RESULTANTE DAS TRANSFERÊNCIAS DO FUNDEB

DESPESAS DO FUNDEB		DOTAÇÃO INICIAL	DOTAÇÃO ATUALIZADA (d)	DESPESAS EMPENHADAS Até 1º Bim/2021 (e)	% (f)=(e/d)	DESPESAS LIQUIDADAS Até 1º Bim/2021 (g)	% (f)=(g/d)
13-PAGAMENTO DOS PROFISSIONAIS DO MAGISTÉRIO		91.817,5	91.817,5	20.681,4	22,52	12.037,4	13,11
13 1-Com Educação Infantil		13.512,6	13.512,6	2.352,7	17,41	2.352,7	17,41
13 2-Com Ensino Fundamental		78.305,0	78.305,0	18.328,7	23,41	9.684,7	12,37
14-OUTRAS DESPESAS		14,5	14,5	1,8	12,71	1,8	12,78
14 1-Com Educação Infantil		9,5	9,5	0,5	5,38	0,5	5,38
14 2-Com Ensino Fundamental		5,0	5,0	1,3	26,60	1,3	26,80
15-TOTAL DAS DESPESAS DO FUNDEB (13+14)		91.832,0	91.832,0	20.683,2	22,52	12.039,2	13,11

DEDUÇÕES PARA FINS DE LIMITE DO FUNDEB PARA PAGAMENTO DOS PROFISSIONAIS DE ENSINO		
16-RESTOS A PAGAR INSCRITOS NO EXERCÍCIO SEM DISPONIBILIDADE FINANCEIRA DE RECURSOS DO FUNDEB		0,00
16 1-FUNDEB 60%		0,00
16 2-FUNDEB 40%		0,00
17-DESPESAS CUSTEADAS COM O SUPERÁVIT FINANCEIRO, DO EXERCÍCIO ANTERIOR, DO FUNDEB		0,00
17 1-FUNDEB 60%		0,00
17 2-FUNDEB 40%		0,00
18-TOTAL DE DEDUÇÕES CONSIDERADAS PARA FINS DE LIMITE DO FUNDEB(16+17)		0,00

INDICADORES DO FUNDEB		
19-TOTAL DE DESPESAS DO FUNDEB PARA FINS DE LIMITE (15 - 18)		12.039,22
19 1-MÍNIMO DE 60% DO FUNDEB NA REMUNERAÇÃO DO MAGISTÉRIO (13-(16.1+17.1))x100		61,26
19 2-MÁXIMO DE 40% EM DESPESAS COM MDE QUE NÃO REMUNERAÇÃO DO MAGISTÉRIO (14-(16.2+17.2))x100		0,01
19 3-MÁXIMO DE 5% NÃO APLICADO NO EXERCÍCIO (100-(19.1+19.2))		38,73

CONTROLE DA UTILIZAÇÃO DE RECURSOS NO EXERCÍCIO SUBSEQUENTE		
20-RECURSOS RECEBIDOS DO FUNDEB EM 2020 QUE NÃO FORAM UTILIZADOS		0,00
21-DESPESAS CUSTEADAS COM O SALDO DO ITEM 20 ATÉ O PRIMEIRO TRIMESTRE DE 2021		0,00

Luiza de Oliveira e Silva
Diretora do Departamento de Contabilidade
Contadora
Mat.: PMT nº 1-02801-5
CRC-RJ nº 068.632/O-9

Vinicius C. Claussen da Silva
Prefeito
Matr.: 4.17461-6

CHEFE DO PODER EXECUTIVO: VINICIUS CARDOSO CLAUSSEN DA SILVA
RESPONSÁVEL PELA CONTABILIDADE: LUZIA DE OLIVEIRA E SILVA

SIGFIS - Versão 2021

Data de Emissão: 30/03/2021 19:22h

Anexo 8 do RREO

MUNICÍPIO DE TERESÓPOLIS
RELATÓRIO RESUMIDO DA EXECUÇÃO ORÇAMENTÁRIA
DEMONSTRATIVO DAS RECEITAS E DESPESAS COM MANUTENÇÃO E DESENVOLVIMENTO DO ENSINO

ORÇAMENTOS FISCAL E DA SEGURIDADE SOCIAL
PERÍODO DE REFERÊNCIA : 1º Bimestre / 2021

LEI 9.394/96, art 72 - Anexo 8

R\$ Milhares

DESPESAS COM AÇÕES TÍPICAS DE MANUTENÇÃO E DESENVOLVIMENTO DO ENSINO	DOTAÇÃO INICIAL	DOTAÇÃO ATUALIZADA (d)	DESPESAS EMPENHADAS		DESPESAS LIQUIDADAS	
			Até 1º Bim/2021 (e)	% (e/d)x100	Até 1º Bim/2021 (f)	% (f/d)x100
22-EDUCAÇÃO INFANTIL	26 214,5	26 214,5	3 142,2	11,99	2 767,2	10,56
22 1-Despesas Custeadas com Recursos do FUNDEB	13 522,0	13 522,0	2 353,2	17,40	2 353,2	17,40
22 2-Despesas Custeadas com Outros Recursos de Impostos	12 692,5	12 692,5	789,0	6,22	413,9	3,26
23-ENSINO FUNDAMENTAL	133 404,6	133 404,6	32 630,3	24,46	12 896,5	9,67
23 1-Despesas Custeadas com Recursos do FUNDEB	78 310,0	78 310,0	18 330,0	23,41	9 686,0	12,37
23 2-Despesas Custeadas com Outros Recursos de Impostos	55 094,6	55 094,6	14 300,3	25,96	3 210,5	5,83
24-ENSINO MÉDIO	0,0	0,0	0,0	0,00	0,0	0,00
25-ENSINO SUPERIOR	0,0	0,0	0,0	0,00	0,0	0,00
26-ENSINO PROFISSIONAL NÃO INTEGRADO AO ENSINO REGULAR	0,0	0,0	0,0	0,00	0,0	0,00
27-OUTRAS	0,0	0,0	0,0	0,00	0,0	0,00
28-TOTAL DESPESAS C/ AÇÕES TÍPICAS DE MDE(23+24+25+26+27+28)	159 619,1	159 619,1	35 772,5	22,41	15 663,6	9,81
DEDUÇÕES CONSIDERADAS PARA FINS DE LIMITE CONSTITUCIONAL					VALOR	
29-RESULTADO LÍQUIDO DAS TRANSFERÊNCIAS DO FUNDEB = (12)					11 736,36	
30-DESPESAS CUSTEADAS COM A COMPLEMENTAÇÃO DO FUNDEB NO EXERCÍCIO					0,00	
31-DESPESAS CUSTEADAS COM O SUPERÁVIT FINANCEIRO DO FUNDEB DO EXERCÍCIO ANTERIOR					0,00	
32-DESPESAS CUSTEADAS COM O SUPERÁVIT FINANCEIRO DE OUTROS RECURSOS DE IMPOSTOS DO EXERCÍCIO ANTERIOR					0,00	
33-RESTOS A PAGAR INSCRITOS NO EXERCÍCIO SEM DISPONIBILIDADE FINANCEIRA DE RECURSOS DE IMPOSTOS VINCULADOS AO ENSINO					0,00	
34-CANCELAMENTO NO EXERCÍCIO, DE RESTOS A PAGAR INSCRITOS COM DISPONIBILIDADE FINANCEIRA DE RECURSOS DE IMPOSTOS VINCULADOS AO ENSINO = (44)					0,00	
35-TOTAL DAS DEDUÇÕES CONSIDERADAS PARA FINS DE LIMITES CONSTITUCIONAIS (29+30+31+32+33+34+35)					11 736,36	
36-TOTAL DAS DESPESAS PARA FINS DE LIMITE (22+23)-36					3 927,27	
37-MÍNIMO DE 25% DAS RECEITAS RESULTANTES DE IMPOSTOS NA MANUTENÇÃO E DESENVOLVIMENTO DO ENSINO [(38v(3))x100%					4,36	

OUTRAS INFORMAÇÕES PARA CONTROLE

OUTRAS DESPESAS CUSTEADAS COM RECEITAS ADICIONAIS PARA FINANCIAMENTO DO ENSINO	DOTAÇÃO INICIAL	DOTAÇÃO ATUALIZADA (d)	DESPESAS EMPENHADAS		DESPESAS LIQUIDADAS	
			Até 1º Bim/2021 (e)	% (f)=(e/c)	Até 1º Bim/2021 (g)	(h)=(g/d)
38-DESPESAS CUSTEADAS C/APLIC FIN EM OUTROS RECURSOS DE IMPOSTOS VINC AO ENSINO	0,0	0,0	0,0	0,00	0,0	0,00
39-DESPESAS CUSTEADAS COM A CONTRIBUIÇÃO DO SALÁRIO-EDUCAÇÃO	12 485,0	12 485,0	5 752,8	46,08	55,7	0,45
40-DESPESAS CUSTEADAS COM OPERAÇÃO DE CRÉDITO	0,0	0,0	0,0	0,00	0,0	0,00
41-DESPESAS CUSTEADAS COM OUTRAS RECEITAS PARA FINANCIAMENTO DO ENSINO	3 470,2	3 470,2	0,0	0,00	0,0	0,00
42-TOTAL OUTRAS DESPESAS CUSTEADAS C/RECEITAS ADIC P/FINANC DO ENSINO (40+41+42+43)	15 955,2	15 955,2	5 752,8	36,06	55,7	0,35
43-TOTAL GERAL DAS DESPESAS COM MDE (29+44)	175 574,3	175 574,3	41 525,3	23,65	15 719,3	8,95

RESTOS A PAGAR INSCRITOS COM DISPONIBILIDADE FINANCEIRA DE RECURSOS DE IMPOSTOS VINCULADOS AO ENSINO	SALDO ATÉ O BIMESTRE		Cancelado em 2021 (g)
44-RESTOS A PAGAR DE DESPESAS COM MANUTENÇÃO E DESENVOLVIMENTO DO ENSINO	-4.167,55		0,00
44 1- EXECUTADOS COM RECURSOS DE IMPOSTOS VINCULADOS AO ENSINO	-4.167,55		0,00
44 2-EXECUTADOS COM RECURSOS DO FUNDEB	0,00		0,00

CONTROLE DA DISPONIBILIDADE FINANCEIRA	FUNDEB		SALÁRIO EDUCAÇÃO
45-DISPONIBILIDADE FINANCEIRA EM 31 DE DEZEMBRO DE <EXERCÍCIO ANTERIOR>		12.841,36	4.710,72
46-(+) INGRESSO DE RECURSOS ATÉ O BIMESTRE (Orçamentário)		19.646,36	2.466,79
47-(-) PAGAMENTOS EFETUADOS ATÉ O BIMESTRE		20.929,72	147,46
47 1-ORÇAMENTO DO EXERCÍCIO		20 929,72	124,35
47 2-RESTOS A PAGAR		0,00	23,11
48-(+) RECEITA DE APLICAÇÃO FINANCEIRA DOS RECURSOS ATÉ O BIMESTRE		1,78	0,92
49-(=) DISPONIBILIDADE FINANCEIRA ATÉ O BIMESTRE		11.559,78	7.030,97
50-(+) Ajustes		0,00	0,00
50 1 (+) Retenções		0,00	0,00
50 2 (-) Valores a Recuperar		0,00	0,00
50 3 (+) Outros Valores Extraorçamentários		0,00	0,00
54 4 (+) Conciliação Bancária		0,00	0,00
51- (=) SALDO FINANCEIRO CONCILIADO		11.559,78	7.030,97

FONTE:

¹ Caput do artigo 212 da CF/1988

² Os valores referentes à parcela dos restos a Pagar inscritos sem disponibilidade financeira vinculada à educação deverão ser informados somente no RREO do último bimestre do exercício.

³ Limites mínimos anuais a serem cumpridos no encerramento do exercício, no âmbito de atuação prioritária, conforme Lei 9.394/96, art. 11, V

AJUSTE DAS DESPESAS COM MANUTENÇÃO E DESENVOLVIMENTO DO ENSINO

VINCULADAS ÀS RECEITAS RESULTANTES DE IMPOSTOS	3 624,41
Despesas com Ensino Fundamental (23 2)	3 210,47
Despesas com Educação Infantil em Creches e Prê-Escolas (22 2)	413,94
PARCELA DAS TRANSFERÊNCIAS DESTINADA À FORMAÇÃO DO FUNDEB (10)	7 910,00
INATIVOS PAGOS COM RECURSOS DO TESOURO (40)	0,00
Despesas com Ensino Fundamental	0,00
Despesas com Educação Infantil em Creches e Prê-Escolas	0,00
TOTAL DA DESPESA COM MANUTENÇÃO E DESENVOLVIMENTO DO ENSINO - (23.2 + 22.2 + 10 + 40)	11 534,41
AJUSTE DA TABELA DE CUMPRIMENTO DOS LIMITES CONSTITUCIONAIS	
Mínimo de <25%> das receitas resultantes de impostos na manutenção e desenvolvimento do ensino - Caput do artigo 212 da CF/88	12,80
Mínimo de <60%> do FUNDEB na remuneração do magistério do Ensino Fundamental - caput § 5º do artigo 60 do ADCT	61,26

CHEFE DO PODER EXECUTIVO: VINICIUS CARDOSO CLAUSSEN DA SILVA
RESPONSÁVEL PELA CONTABILIDADE: LUZIA DE OLIVEIRA E SILVA

SIGFIS - Versão 2021

Data de Emissão: 30/03/2021 19:22h

Anexo 8 do RREO

Luiza de Oliveira e Silva
Diretora do Departamento de Contabilidade
Contadora
Mat.: PMT nº 1-02801-5
CRC-RJ nº 068.632/O-9

Vinicius C. Claussen da Silva
Prefeito
Matr. 4.17461-6



MUNICÍPIO DE TERESÓPOLIS
RELATÓRIO RESUMIDO DA EXECUÇÃO ORÇAMENTÁRIA
DEMONSTRATIVO DAS RECEITAS DE IMPOSTOS E DAS DESPESAS PRÓPRIAS COM SAÚDE
ORÇAMENTOS FISCAL E DA SEGURIDADE SOCIAL
PERÍODO DE REFERÊNCIA : 1º Bimestre / 2021

	PREVISÃO INICIAL		PREVISÃO ATUALIZADA (a)	RECEITAS REALIZADAS	
	RECEITAS RESULTANTES DE IMPOSTOS E TRANSFERÊNCIAS CONSTITUCIONAIS E LEGAIS			Até 1º Bim/2021 (b)	
	%			% (B/A) x 100	
RECEITA DE IMPOSTOS LÍQUIDA (I)	144.259,1	144.259,1	50.583,7	35,1	
Receita Resultante do Imposto Predial e Territorial - IPTU	64.064,0	64.064,0	35.283,8	55,1	
IPTU	52.000,0	52.000,0	34.005,1	65,4	
Multa, Juros de Mora, Dívida Ativa e Outros Encargos do IPTU	12.064,0	12.064,0	1.278,7	10,6	
Receita Resultante do Imposto sobre Transmissão Inter Vivos - ITBI	13.530,6	13.530,6	2.845,5	21,0	
ITBI	13.520,0	13.520,0	2.845,3	21,0	
Multa, Juros de Mora, Dívida Ativa e Outros Encargos do ITBI	10,6	10,6	0,2	1,9	
Receita Resultante do Imposto sobre Serviços de Qualquer Natureza - ISS	41.704,5	41.704,5	6.562,1	15,7	
ISS	40.144,5	40.144,5	6.373,2	15,9	
Multa, Juros de Mora, Dívida Ativa e Outros Encargos do ISS	1.560,0	1.560,0	188,9	12,1	
Receita Resultante do Imposto sobre a e Proventos de Qualquer Natureza Retido na Fonte - IRRF	24.960,0	24.960,0	5.892,3	23,6	
RECEITAS DE TRANSFERÊNCIAS CONSTITUCIONAIS E LEGAIS (II)	176.009,6	176.009,6	39.550,0	22,5	
Cota-Parte FPM	72.800,0	72.800,0	15.606,0	21,4	
Cota-Parte ITR	20,8	20,8	4,1	19,7	
Cota-Parte ICMS	78.000,0	78.000,0	12.593,4	16,1	
Cota-Parte IPVA	22.880,0	22.880,0	10.951,2	47,9	
Cota-Parte IPI-Exportação	2.288,0	2.288,0	395,3	17,3	
Compensações Financeiras Provenientes de Impostos e Transferências Constitucionais	20,8	20,8	0,0	0,0	
Desoneração ICMS (LC 87/1996)	20,8	20,8	0,0	0,0	
Outras	0,0	0,0	0,0	0,0	
Total das Receitas Resultantes de Impostos e Transferências Constitucionais e Legais (II)-(I)+(II)	320.268,7	320.268,7	90.133,7	28,1	
DESPESAS COM AÇÕES E SERVIÇOS PÚBLICOS DE SAÚDE (ASPS) - POR SUBFUNÇÃO E CATEGORIA ECONÔMICA	7.410,6	7.410,6	1.893,9	25,6	
ATENÇÃO BÁSICA (IV)	7.410,6	7.410,6	1.893,9	25,6	
Despesas Correntes	7.410,1	7.410,1	1.876,9	25,3	
Despesas de Capital	0,5	0,5	0,0	0,0	
ASSISTÊNCIA HOSPITALAR E AMBULATORIAL (V)	10.483,5	10.393,5	4.010,1	38,6	
Despesas Correntes	10.480,4	10.390,4	4.010,1	38,6	
Despesas de Capital	3,1	3,1	0,0	0,0	
SUPORTE PROFILÁTICO E TERAPÊUTICO (VI)	0,0	0,0	0,0	0,0	
Despesas Correntes	0,0	0,0	0,0	0,0	
Despesas de Capital	0,0	0,0	0,0	0,0	
VIGILÂNCIA SANITÁRIA (VII)	3,1	3,1	0,0	0,0	
Despesas Correntes	2,1	2,1	0,0	0,0	
Despesas de Capital	1,0	1,0	0,0	0,0	
VIGILÂNCIA EPIDEMIOLÓGICA (VIII)	632,0	696,0	671,8	96,5	
Despesas Correntes	632,0	696,0	671,8	96,5	
Despesas de Capital	0,0	0,0	0,0	0,0	
Total das Despesas Pagas	18.894,1	18.804,1	6.575,8	34,8	

ADCT_art 77 - Anexo 12 R\$ 1,00

Data de Emissão: 30/03/2021 19:22h

Anexo 12 do RREO

Vinicius C. Claussen da Silva
Prefeito
Mat.: 4.17461-6

Luzia de Oliveira e Silva
Dirigente do Departamento de Contabilidade
Contadora
Mat.: PMT nº 1-02801-5
CRC-RJ nº 068.632/O-9

CHEFE DO PODER EXECUTIVO: VINICIUS CARDOSO CLAUSSSEN DA SILVA
RESPONSÁVEL PELA CONTABILIDADE: LUZIA DE OLIVEIRA E SILVA

SIGFIS - Versão 2021

MUNICÍPIO DE TERESÓPOLIS
RELATÓRIO RESUMIDO DA EXECUÇÃO ORÇAMENTÁRIA
DEMONSTRATIVO DAS RECEITAS DE IMPOSTOS E DAS DESPESAS PRÓPRIAS COM SAÚDE
ORÇAMENTOS FISCAL E DA SEGURIDADE SOCIAL
PERÍODO DE REFERÊNCIA : 1º Bimestre / 2021

ADCT, art 77 - Anexo 12		RS 1,00									
ALIMENTAÇÃO E NUTRIÇÃO (IX)											
Despesas Correntes	0,0	0,0	0,0	0,0	0,0	0,0	0,0	0,0	0,0	0,0	0,0
Despesas de Capital	0,0	0,0	0,0	0,0	0,0	0,0	0,0	0,0	0,0	0,0	0,0
OUTRAS SUBFUNÇÕES (X)	39.171,1	39.197,1	8.303,1	21,2	6.925,9	17,7	6.913,1	17,6	6.913,1	17,6	17,6
Despesas Correntes	39.161,8	39.180,8	8.303,1	21,2	6.925,9	17,7	6.913,1	17,6	6.913,1	17,6	17,6
Despesas de Capital	9,3	16,3	0,0	0,0	0,0	0,0	0,0	0,0	0,0	0,0	0,0
TOTAL (XI)=(IV+V+VII+VIII+IX+X)	57.700,3	57.700,3	14.894,8	182,0	13.501,7	178,3	13.471,9	178,1	13.471,9	178,1	178,1

APURAÇÃO DO CUMPRIMENTO DO LIMITE MÍNIMO PARA APLICAÇÃO EM ASPS		DESPESAS EMPENHADAS (d)		DESPESAS LIQUIDADAS (e)		DESPESAS PAGAS (f)	
Total das Despesas com ASPs (XII) = (XI)		14.894,8		13.501,7		13.471,9	
(-) Restos a Pagar Não Processados Inscritos Indevidamente no Exercício sem Disponibilidade Financeira (XIII)		0,0		0,0		0,0	
(-) Despesas Custeadas com Recursos Vinculados à Parcela do Percentual Mínimo que não foi Aplicado em ASPs em Exercícios Anteriores (XIV)		0,0		0,0		0,0	
(-) Despesas Custeadas com Disponibilidade de Caixa Vinculada aos Restos a Pagar Cancelados (XV)		0,0		0,0		0,0	
(=) VALOR APLICADO EM ASPs (XVI) = (XII) - XIII - XIV - XV		14.894,8		13.501,7		13.471,9	
Despesa Mínima a ser Aplicada em ASPs (XVII) = (III) x 15% (LC 141/2012)							
Despesa Mínima a ser Aplicada em ASPs (XVIII) = (III) x % (Lei Orgânica Municipal)							
Diferença entre o Valor Aplicado e a Despesa Mínima a ser Aplicada (XVIII) = (XVI) (d ou e) - (XVII)		0,0		-18,4			
Limite não Cumprido (XIX) = (XVIII) (Quando valor for inferior a zero)				18,4			
PERCENTUAL DA RECEITA DE IMPOSTOS E TRANSFERÊNCIAS CONSTITUCIONAIS E LEGAIS APLICADO EM ASPs (XXVIII) * 100 (mínimo de 15% conforme LC nº 141/2012 ou % da Lei Orgânica Municipal)				16,5			

CONTROLE DO VALOR REFERENTE AO PERCENTUAL MÍNIMO NÃO CUMPRIDO EM EXERCÍCIOS ANTERIORES PARA FINS DE APLICAÇÃO DOS RECURSOS VINCULADOS CONFORME ARTIGOS 25 E 26 DA LC 141/2012		LIMITE NÃO CUMPRIDO			
Diferença de limite não cumprido em 2021 (saldo final = XIX d)	Diferença de limite não cumprido em 2020 (saldo final = XIX d)	Saldo Inicial (no exercício atual) h	Despesas Custeadas no Exercício de Referência		Saldo Final (não aplicado) (l) = (h - (i ou j))
			Empenhadas (i)	Liquidadas (j)	
					18,4
		0,0	0,0	0,0	0,0
		0,0	0,0	0,0	0,0
TOTAL DA DIFERENÇA DE LIMITE NÃO CUMPRIDO EM EXERCÍCIOS ANTERIORES (XX)		0,0	0,0	0,0	0,0

EXECUÇÃO DE RESTOS A PAGAR										
EXERCÍCIO DO EMPENHO	Valor Mínimo para aplicação em ASPs (m)	Valor aplicado em ASPs no exercício (n)	Valor aplicado além do limite mínimo (o) = (n-m), se < 0 então (o) = 0	Total inscrito em RP no exercício (p)	RPNP Inscritos Indevidamente no Exercício sem Disponibilidade Financeira q = (r)-(s)	Valor inscrito em RP considerado no Limite (r) = (p-(o+q)) se < 0 então (r) = (0)	Total de RP pagos (s)	Total de RP a pagar (t)	Total de RP cancelados ou prescritos (u)	Diferença entre o valor aplicado além do limite e o total do RP (v) = ((o + q) - u)
Empenhos de 2020 (regra nova)	0,0	0,0	0,0	0,0	0,0	0,0	-938,2	0,0	0,0	0,0
Empenhos de 2018	0,0	0,0	0,0	0,0	0,0	0,0	0,0	0,0	0,0	0,0
Empenhos de 2017	0,0	0,0	0,0	0,0	0,0	0,0	0,0	0,0	0,0	0,0
Empenhos de 2016 e anteriores	0,0	0,0	0,0	0,0	0,0	0,0	0,0	0,0	0,0	0,0

CHEFE DO PODER EXECUTIVO VINÍCIUS CARDOSO CLAUSSSEN DA SILVA
RESPONSÁVEL PELA CONTABILIDADE. LUZIA DE OLIVEIRA E SILVA

SIGFIS - Versão 2021
Data de Emissão: 30/03/2021 19:22h
Anexo 12 do RREO
Luzia de Oliveira e Silva
Diretora do Departamento de Contabilidade
Contadora
Mat.: PMT nº 1-02801-5
CRC-RJ nº 048.632/0-9
Vinicius C. Claussen da Silva
Prefeito
Mat.: 4.17461-6



MUNICÍPIO DE TERESÓPOLIS
RELATÓRIO RESUMIDO DA EXECUÇÃO ORÇAMENTÁRIA
DEMONSTRATIVO DAS RECEITAS DE IMPOSTOS E DAS DESPESAS PRÓPRIAS COM SAÚDE
ORÇAMENTOS FISCAL E DA SEGURIDADE SOCIAL
PERÍODO DE REFERÊNCIA : 1º Bimestre / 2021

ADCT. art 77 - Anexo 12 R\$ 1,00

TOTAL DOS RESTOS A PAGAR CANCELADOS OU PRESCRITOS ATÉ O FINAL DO EXERCÍCIO ATUAL QUE AFETARAM O CUMPRIMENTO DO LIMITE (XXI)	0,0
TOTAL DOS RESTOS A PAGAR CANCELADOS OU PRESCRITOS ATÉ O FINAL DO EXERCÍCIO ANTERIOR QUE AFETARAM O CUMPRIMENTO DO LIMITE (XXII)	0,0
TOTAL DOS RESTOS A PAGAR CANCELADOS OU PRESCRITOS NO EXERCÍCIO ATUAL QUE AFETARAM O CUMPRIMENTO DO LIMITE (XXIII) = (XXI - XXII)	0,0

CONTROLE DE RESTOS A PAGAR CANCELADOS OU PRESCRITOS CONSIDERADOS PARA FINS DE APLICAÇÃO DA DISPONIBILIDADE DE CAIXA CONFORME ARTIGO 248§ 1º e 2º DA LC 141/2012	RESTOS A PAGAR CANCELADOS OU PRESCRITOS				Saldo Final (não aplicado) (aa) = (w-x ou y).
	Saldo Inicial (w)	Empenhadas (x)	Liquidadas (y)	Pagas (z)	
Restos a pagar cancelados ou prescritos em 2021 a serem compensados (XXIV)	0,0	0,0	0,0	0,0	0,0
Restos a pagar cancelados ou prescritos em 2020 a serem compensados (XXV)	0,0	0,0	0,0	0,0	0,0
RP cancelados ou prescritos em exercícios anteriores a serem compensados (XXVI) [saldo inicial igual ao saldo final do demonstrativo anterior]	0,0	0,0	0,0	0,0	0,0
TOTAL DE RESTOS A PAGAR CANCELADOS OU PRESCRITOS A COMPENSAR (XXVII)	0,0	0,0	0,0	0,0	0,0

RECEITAS ADICIONAIS PARA O FINANCIAMENTO DA SAÚDE NÃO COMPUTADAS NO CÁLCULO DO MÍNIMO	PREVISÃO INICIAL	PREVISÃO ATUALIZADA (a)	RECEITAS REALIZADAS	
			<Período Atual>	% (B/A) x 100
RECEITAS DE TRANSFERÊNCIA PARA A SAÚDE (XXVIII)	114.434,2	114.434,2	26.448,7	23,1
Provenientes da União	76.318,2	76.318,2	10.944,4	14,3
Provenientes dos Estados	38.116,0	38.116,0	15.504,3	40,7
Provenientes de Outros Municípios	0,0	0,0	0,0	0,0
RECEITAS DE OPERAÇÕES DE CRÉDITO INTERNAS E EXTERNAS VINCULADAS A SAÚDE (XXIX)	0,0	0,0	0,0	0,0
OUTRAS RECEITAS (XXX)	472,6	472,6	3,0	0,6
TOTAL DE RECEITAS ADICIONAIS PARA FINANCIAMENTO DA SAÚDE (XXXI)=(XXVIII+XXIX+XXX)	114.906,8	114.906,8	26.451,7	23,0

DESPESAS COM SAÚDE POR SUBFUNÇÕES E CATEGORIA ECONÔMICA NÃO COMPUTADAS NO CÁLCULO DO MÍNIMO	DOTAÇÃO INICIAL	DOTAÇÃO ATUALIZADA (c)	DESPESAS EMPENHADAS		DESPESAS LIQUIDADAS		DESPESAS PAGAS	
			Até 1º Bim/2021 (d)	% (d/c) x100	Até 1º Bim/2021 (e)	% (e/c) x100	Até 1º Bim/2021 (f)	% (f/c) x100
ATENÇÃO BÁSICA (XXXII)	5.047,3	5.050,6	480,6	9,5	394,1	7,8	394,1	7,8
Despesas Correntes	4.247,5	4.240,5	394,1	9,3	394,1	9,3	394,1	9,3
Despesas de Capital	799,8	810,1	86,5	10,7	0,0	0,0	0,0	0,0
ASSISTÊNCIA HOSPITALAR E AMBULATORIAL (XXXIII)	89.379,8	82.318,7	22.641,7	27,5	6.988,9	8,5	6.988,9	8,5
Despesas Correntes	88.963,1	81.909,0	22.641,7	27,6	6.988,9	8,5	6.988,9	8,5
Despesas de Capital	416,7	409,7	0,0	0,0	0,0	0,0	0,0	0,0
SUPORTE PROFILÁTICO E TERAPEÚTICO (XXXIV)	1,5	0,0	0,0	0,0	0,0	0,0	0,0	0,0
Despesas Correntes	1,0	0,0	0,0	0,0	0,0	0,0	0,0	0,0
Despesas de Capital	0,5	0,0	0,0	0,0	0,0	0,0	0,0	0,0
VIGILÂNCIA SANITÁRIA (XXXV)	5,9	5,4	0,0	0,0	0,0	0,0	0,0	0,0
Despesas Correntes	3,9	3,4	0,0	0,0	0,0	0,0	0,0	0,0
Despesas de Capital	2,0	2,0	0,0	0,0	0,0	0,0	0,0	0,0
VIGILÂNCIA EPIDEMIOLÓGICA (XXXVI)	2.732,0	2.731,0	0,0	0,0	0,0	0,0	0,0	0,0
Despesas Correntes	2.732,0	2.731,0	0,0	0,0	0,0	0,0	0,0	0,0
Despesas de Capital	0,0	0,0	0,0	0,0	0,0	0,0	0,0	0,0
ALIMENTAÇÃO E NUTRIÇÃO (XXXVII)	0,0	0,0	0,0	0,0	0,0	0,0	0,0	0,0
Despesas Correntes	0,0	0,0	0,0	0,0	0,0	0,0	0,0	0,0

CHEFE DO PODER EXECUTIVO VINÍCIUS CARDOSO CLAUSSSEN DA SILVA
RESPONSÁVEL PELA CONTABILIDADE LUZIA DE OLIVEIRA E SILVA

SIGFIS - Versão 2021

Data de Emissão: 30/03/2021 19:22h

Anexo 12 do RREO

Luzia de Oliveira e Silva
 Diretora do Departamento de Contabilidade
 Contadora
 Mat.: PMT nº 1-02801-5
 CRC-RJ nº 068.632/O-9

Vinicius C. Claussen da Silva
 Prefeito
 Matr.: 4.17461-6



MUNICÍPIO DE TERESOPOLIS
RELATÓRIO RESUMIDO DA EXECUÇÃO ORÇAMENTÁRIA
DEMONSTRATIVO DAS RECEITAS DE IMPOSTOS E DAS DESPESAS PRÓPRIAS COM SAÚDE
ORÇAMENTOS FISCAL E DA SEGURIDADE SOCIAL
PERÍODO DE REFERÊNCIA : 1º Bimestre / 2021

Despesas de Capital	R\$ 1,00									
	0,0	0,0	0,0	0,0	0,0	0,0	0,0	0,0	0,0	0,0
OUTRAS SUBFUNÇÕES (XXXVIII)	18.540,3	25.601,1	13.223,7	13.223,7	51,7	10.890,0	10.890,0	42,5	10.863,5	42,4
Despesas Correntes	16.977,7	23.092,5	13.223,7	13.223,7	57,3	10.890,0	10.890,0	47,2	10.863,5	47,0
Despesas de Capital	1.562,5	2.508,5	0,0	0,0	0,0	0,0	0,0	0,0	0,0	0,0
TOTAL (XXXIX)=(XXXII+XXXIII+XXXIV+XXXV+XXXVI+XXXVII+XXXVIII)	115.706,8	115.706,8	36.346,0	36.346,0	88,7	18.273,0	18.273,0	59,8	18.246,5	58,7
DESPESAS COM SAÚDE NÃO COMPUTADAS NO CÁLCULO DO MÍNIMO										
DESPESAS TOTAIS COM SAÚDE EXECUTADAS COM RECURSOS PRÓPRIOS E COM RECURSOS TRANSFERIDOS DE OUTROS ENTES	DOTAÇÃO INICIAL	DOTAÇÃO ATUALIZADA	DESPESAS EMPENHADAS		DESPESAS LIQUIDADAS		DESPESAS PAGAS			
			Até 1º Bim/2021 (d)	% (d/c) x100	Até 1º Bim/2021 (e)	% (e/c) x100	Até 1º Bim/2021 (f)	% (f/c) x100		
ATENÇÃO BÁSICA (XL)=(IV+XXXII)	12.457,9	12.461,2	2.376,3	35,1	2.289,0	33,4	2.271,0	33,1		
ASSISTÊNCIA HOSPITALAR E AMBULATORIAL (XLI)=(V+XXXIII)	99.863,3	92.712,2	26.663,9	66,2	10.999,0	47,1	10.999,0	47,1		
SUporte profilático e terapêutico (XLII)=(VI+XXXIV)	1,5	0,0	0,0	0,0	0,0	0,0	0,0	0,0		
VIGILÂNCIA SANITÁRIA (XLIII)=(VII+XXXV)	9,0	8,5	0,0	0,0	0,0	0,0	0,0	0,0		
VIGILÂNCIA EPIDEMIOLÓGICA (XLIV)=(VIII+XXXVI)	3.364,0	3.427,0	671,8	96,5	671,8	96,5	671,8	96,5		
ALIMENTAÇÃO E NUTRIÇÃO (XLV)=(IX+XXXVII)	0,0	0,0	0,0	0,0	0,0	0,0	0,0	0,0		
OUTRAS SUBFUNÇÕES (XLVI)=(X+XXXVIII)	57.711,4	64.798,2	21.526,8	72,8	17.815,9	60,2	17.776,6	60,1		
TOTAL DAS DESPESAS COM SAÚDE (XLVII)=(XI+XXXIX)	173.407,1	173.407,1	51.240,8	270,7	31.774,7	237,2	31.718,4	236,8		
(-)Despesas executadas com recursos provenientes das transferências de recursos de outros entes	114.304,8	114.304,8	26.504,2	23,2	10.253,5	9,0	10.253,5	9,0		
TOTAL DAS DESPESAS EXECUTADAS COM RECURSOS PRÓPRIOS (XLVIII)	59.102,3	59.102,3	24.735,6	247,5	21.521,1	228,2	21.464,9	227,8		

Luzia de Oliveira e Silva
Diretora do Departamento de Contabilidade
Contadora
Mat.: PMT nº 1-02801-5
CRC-RJ nº 068.632/O-9

Vinicius C. Claussen da Silva
Prefeito
Mat.: 4.17461-6

CHEFE DO PODER EXECUTIVO VINICIUS CARDOSO CLAUSSEN DA SILVA
RESPONSÁVEL PELA CONTABILIDADE LUZIA DE OLIVEIRA E SILVA

SIGFIS - Versão 2021

Data de Emissão: 30/03/2021 19:22h

Anexo 12 do RREO



MUNICÍPIO DE TERESÓPOLIS - PODER EXECUTIVO
RELATÓRIO RESUMIDO DA EXECUÇÃO ORÇAMENTÁRIA
DEMONSTRATIVO DAS PARCERIAS PÚBLICO-PRIVADAS
ORÇAMENTOS FISCAL E DA SEGURIDADE SOCIAL
PERÍODO DE REFERÊNCIA : 1º Bimestre / 2021

Lei nº 11.079, de 30.12.2004, arts 22 e 28 - Anexo 13

R\$ Milhares

ESPECIFICAÇÃO	SALDO TOTAL EM 31 DE DEZEMBRO DO EXERCÍCIO ANTERIOR (a)	REGISTROS EFETUADOS EM 2021										SALDO TOTAL (c) = (a) + (b)
		NO BIMESTRE		ATÉ O BIMESTRE (b)								
		2021	2022	2023	2024	2025	2026	2027	2028	2029	2030	
TOTAL DE ATIVOS	0,0											0,0
Direitos Futuros	0,0											0,0
Ativos Contabilizados na SPE	0,0											0,0
Contrapartida para Provisões de PPP	0,0											0,0
TOTAL DE PASSIVOS (I)	0,0											0,0
Obrigações Não Relacionadas a Serviços	0,0											0,0
Contrapartida para Ativos da SPE	0,0											0,0
Provisões de PPP	0,0											0,0
GARANTIAS DE PPP(II)	0,0											0,0
SALDO LÍQUIDO DE PASSIVOS DE PPP (III) = (I-II)	0,0											0,0
PASSIVOS CONTINGENTES	0,0											0,0
Contraprestações Futuras	0,0											0,0
Riscos Não Provisionados	0,0											0,0
Outros Passivos Contingentes	0,0											0,0
ATIVOS CONTINGENTES	0,0											0,0
Serviços Futuros	0,0											0,0
Outros Ativos Contingentes	0,0											0,0
DESPESAS DE PPP												
Do Ente Federado												
Das Estaduais Não-Dependentes												
TOTAL DAS DESPESAS	0,0											0,0
RECEITA CORRENTE LÍQUIDA (RCL)	592.833,9	592.833,9	601.580,3	609.427,8	617.377,7	625.431,3	633.259,9	641.855,0	650.227,9	658.710,0	667.302,7	658.710,0
TOTAL DAS DESPESAS / RCL (%)	0,0	0,0	0,0	0,0	0,0	0,0	0,0	0,0	0,0	0,0	0,0	0,0

FONTE :

CHEFE DO PODER EXECUTIVO: VINICIUS CARDOSO CLAUSSSEN DA SILVA
RESPONSÁVEL PELA CONTABILIDADE: LUZIA DE OLIVEIRA E SILVA

SIGFIS - Versão 2021

Data de Emissão: 30/03/2021 19:22h

Luzia de Oliveira e Silva
Luzia de Oliveira e Silva
Diretora do Departamento de Contabilidade
Contadora
Mat.: PMT nº 1-02801-5
CRC-RJ nº 068.632/O-9

Vinicius C. Claussen da Silva
Vinicius C. Claussen da Silva
Prefeito
Matr. 4.17461-6

MUNICÍPIO DE TERESÓPOLIS - PODER EXECUTIVO
DEMONSTRATIVO SIMPLIFICADO DO RELATÓRIO RESUMIDO DA EXECUÇÃO ORÇAMENTÁRIA
DEMONSTRATIVO SIMPLIFICADO
ORÇAMENTOS FISCAL E DA SEGURIDADE SOCIAL
PERÍODO DE REFERÊNCIA : 1º Bimestre / 2021

LRF, art 48 - Anexo 14		R\$ Milhares			
BALANÇO ORÇAMENTÁRIO - RECEITAS		Até o bimestre			
Previsão Inicial de Receita		596 811,0			
Previsão Atualizada da Receita		596 811,0			
Receitas Realizadas		148 973,8			
Deficit Orçamentário		0,0			
Saldos de Exercícios Anteriores (utilizados para créditos adicionais)		0,0			
BALANÇO ORÇAMENTÁRIO - DESPESAS		Até o bimestre			
Dotação Inicial		596 811,0			
Créditos Adicionais		0,0			
Dotação Atualizada		596 811,0			
Despesas Empenhadas		172 680,0			
Despesas Liquidadas		94 129,1			
Superavit Orçamentário		0,0			
DESPESAS POR FUNÇÃO/SUBFUNÇÃO		Até o bimestre			
Despesas Empenhadas		172 680,0			
Despesas Liquidadas		94 129,1			
RECEITA CORRENTE LIQUIDA - RCL		Até o bimestre			
Receita Corrente Líquida		593 833,6			
RECEITAS/DESPESAS DOS REGIMES DE PREVIDENCIA		Até o bimestre			
Regime Próprio de Previdência Social dos Servidores Públicos		7 303,0			
Receitas Previdenciárias realizadas (III)		27 047,3			
Despesas Previdenciárias liquidadas (IV)		-19 744,3			
Resultado Previdenciário (III-IV)					
RESULTADOS NOMINAL E PRIMÁRIO		Meta Fixada no Anexo de Metas Fiscais da LDO (a)	Resultado Apurado Até o Bimestre (b)	% em Relação à Meta (b/a)	
Resultado Nominal		0,0	23 783,9	0,0%	
Resultado Primário		0,0	23 770,1	0,0%	
MOVIMENTAÇÃO DE RESTOS A PAGAR		Inscrição	Cancelamento até o bimestre	Pagamento até o bimestre	Saldo a pagar
POR PODER					
RESTOS A PAGAR PROCESSADOS					
Poder Executivo		48 383,0	0,0	22 361,0	26 022,0
Poder Legislativo		4,4	0,0	0,0	4,4
RESTOS A PAGAR NÃO PROCESSADOS					
Poder Executivo		90 714,5	967,2	13 159,7	76 587,6
Poder Legislativo		41,3	0,0	0,0	41,3
TOTAL		139 143,2	967,2	35 520,7	102 655,3
DESPESAS COM MANUTENÇÃO E DESENVOLVIMENTO DO ENSINO - MDE		Valor Apurado até o bimestre	Limites Constitucionais Anuais		
Mínimo Anual de 25% das Receitas de Impostos na Manutenção e Desenvolvimento do Ensino - MDE		3 927,3	%Mínimo Aplicar Exerc.	%Aplicado até bimestre	
			25%	4,4%	
Mínimo Anual de 60% do FUNDEB na Remuneração do Magistério com Ensino Fundamental e Educação Infantil		12 039,2	60%	61,3%	
RECEITAS DE OPERAÇÕES DE CRÉDITO E DESPESAS DE CAPITAL		Valor Apurado Até o Bimestre	Saldo a Realizar		
Receita de Operação de Crédito					
Despesa de Capital Líquida					
PROJEÇÃO ATUARIAL DOS REGIMES DE PREVIDÊNCIA		Exercício em Referência	10º Exercício	20º Exercício	35º Exercício
Regime Próprio de Previdência Social dos Servidores Públicos					
Receitas Previdenciárias (IV)					
Despesas Previdenciárias (V)					
Resultado Previdenciário (VI)=(IV-V)					
RECEITA DA ALIENAÇÃO DE ATIVOS E APLICAÇÃO DOS RECURSOS		Valor Apurado Até o Bimestre	Saldo a Realizar		
Receita de Capital Resultante da Alienação de Ativos					
Aplicação dos Recursos da Alienação de Ativos					
DESPESAS COM AÇÕES E SERVIÇOS PÚBLICOS DE SAÚDE		Valor Apurado Até o Bimestre	Limite Constitucional Anual		
Despesas Próprias com Ações e Serviços Públicos de Saúde		13 501,7	%Mínimo a Aplicar no Exercício	% Aplicado até o bimestre	
			15,0%	15,0%	
DESPESAS DE CARÁTER CONTINUADO, DERIVADAS DE PPP'S CONTRATADAS		Valor Apurado no Exercício Corrente			
Total das despesas / RCL (%)		0,0%			

FONTE :

Nota :


CHEFE DO PODER EXECUTIVO: VINICIUS CARDOSO CLAUSSEN DA SILVA

RESPONSÁVEL PELA CONTABILIDADE: LUZIA DE OLIVEIRA E SILVA

SIGFIS - Versão 2021

Data de Emissão: 30/03/2021 19:22h

Anexo 14 do RREO


Luzia de Oliveira e Silva
Diretora do Departamento de Contabilidade
Contadora
Mat.: PMT nº 1-02801-5
CRC-RJ nº 068.632/O-9


Vinicius C. Claussen da Silva
Prefeito
Mat. 4.17461-6