

**MUNICÍPIO DE TERESOPOLIS**  
**RELATÓRIO RESUMIDO DA EXECUÇÃO ORÇAMENTÁRIA**  
**BALANÇO ORÇAMENTÁRIO**  
**ORÇAMENTOS FISCAL E DA SEGURIDADE SOCIAL**  
**PERÍODO DE REFERÊNCIA : 1º Bimestre / 2021**

RREO - Anexo 1 (LRF, Art 52, inciso I, líneas "a" e "b" do inciso II e §

RS Milhares

RECEITAS	PREVISÃO INICIAL	PREVISÃO ATUALIZADA (a)	RECEITAS REALIZADAS				SALDO A REALIZAR (a-c)
			No Bimestre (b)	% (b/a)	Até 02/2021 (c)	% (c/a)	
<b>RECEITAS (EXCETO INTRA-ORÇAMENTÁRIAS) (I)</b>	580 735,0	580 735,0	144 610,2	24,9	144 610,2	24,9	436 124,8
<b>RECEITAS CORRENTES</b>	580 458,3	580 458,3	144 610,2	24,9	144 610,2	24,9	435 848,1
IMPOSTOS, TAXAS E CONTRIBUIÇÕES DE MELHORIA	149 062,1	149 062,1	51 390,2	34,5	51 390,2	34,5	97 671,9
Impostos	144 259,1	144 259,1	50 583,6	35,1	50 583,6	35,1	93 675,5
Taxas	4 801,9	4 801,9	806,5	16,8	806,5	16,8	3 995,4
Contribuições de Melhoria	1,0	1,0	0,0	0,0	0,0	0,0	1,0
CONTRIBUIÇÕES	22 839,2	22 839,2	5 264,6	23,1	5 264,6	23,1	17 574,6
Contribuições Sociais	11 639,2	11 639,2	2 908,1	25,0	2 908,1	25,0	8 731,1
Contribuições Econômicas	0,0	0,0	0,0	0,0	0,0	0,0	0,0
Contrib para o Custeio do Serv. de Iluminação Pública	11 200,0	11 200,0	2 356,5	21,0	2 356,5	21,0	8 843,5
RECEITA PATRIMONIAL	1 681,8	1 681,8	31,3	1,9	31,3	1,9	1 650,5
Exploração do Patrimônio Imobiliário do Estado	37,4	37,4	10,7	28,6	10,7	28,6	26,7
Valores Mobiliários	1 623,5	1 623,5	20,6	1,3	20,6	1,3	1 602,9
Deleg. Serv. Públ. Med. Concess. Permiss. Autoriz. Licença	0,0	0,0	0,0	0,0	0,0	0,0	0,0
Cessão de Direitos	0,0	0,0	0,0	0,0	0,0	0,0	0,0
Demais Receitas Patrimoniais	0,0	0,0	0,0	0,0	0,0	0,0	0,0
RECEITA AGROPECUÁRIA	0,0	0,0	0,0	0,0	0,0	0,0	0,0
RECEITA INDUSTRIAL	0,0	0,0	0,0	0,0	0,0	0,0	0,0
RECEITA DE SERVIÇOS	3 432,2	3 432,2	2 088,0	60,8	2 088,0	60,8	1 344,2
Serviços Administrativos e Comerciais Gerais	3 432,2	3 432,2	2 088,0	60,8	2 088,0	60,8	1 344,2
Serviços e Atividades Ref. à Navegação e Transporte	0,0	0,0	0,0	0,0	0,0	0,0	0,0
Serviços e Atividades Ref. à Saúde	0,0	0,0	0,0	0,0	0,0	0,0	0,0
Serviços e Atividades Financeiras	0,0	0,0	0,0	0,0	0,0	0,0	0,0
Outros Serviços	0,0	0,0	0,0	0,0	0,0	0,0	0,0
TRANSFERÊNCIAS CORRENTES	389 555,4	389 555,4	84 658,3	21,7	84 658,3	21,7	304 897,1
Transferências da União e de suas Entidades	171 087,5	171 087,5	29 507,0	17,2	29 507,0	17,2	141 580,5
Transf. dos Estados, Distrito Federal e suas Entidades	126 937,2	126 937,2	35 505,0	28,0	35 505,0	28,0	91 432,2
Transf. dos Municípios e suas Entidades	0,0	0,0	0,0	0,0	0,0	0,0	0,0
Transf. de Instituições Privadas	10,5	10,5	0,0	0,0	0,0	0,0	10,5
Transf. de Outras Instituições Públicas	91 520,0	91 520,0	19 646,4	21,5	19 646,4	21,5	71 873,6
Transf. do Exterior	0,0	0,0	0,0	0,0	0,0	0,0	0,0
Transf. de Pessoas Físicas	0,1	0,1	0,0	0,0	0,0	0,0	0,1
Transf. de Pagtos de Depósitos não Identificados	0,0	0,0	0,0	0,0	0,0	0,0	0,0
OUTRAS RECEITAS CORRENTES	13 887,6	13 887,6	1 177,8	8,5	1 177,8	8,5	12 709,8
Multas Administrativas, Contratuais e Judiciais	1 250,4	1 250,4	123,0	9,8	123,0	9,8	1 127,4
Indenizações, Restituições e Ressarcimentos	644,8	644,8	2,2	0,3	2,2	0,3	642,6
Bens, Direitos e Valores Incorporados ao Patrimônio Públ.	0,1	0,1	0,0	0,0	0,0	0,0	0,1
Demais Receitas Correntes	11 992,3	11 992,3	1 052,6	8,8	1 052,6	8,8	10 939,7
RECEITAS DE CAPITAL	276,7	276,7	0,0	0,0	0,0	0,0	276,7
OPERAÇÕES DE CRÉDITO	0,0	0,0	0,0	0,0	0,0	0,0	0,0
Operações de Crédito - Mercado Interno	0,0	0,0	0,0	0,0	0,0	0,0	0,0
Operações de Crédito - Mercado Externo	0,0	0,0	0,0	0,0	0,0	0,0	0,0
ALIENAÇÃO DE BENS	31,2	31,2	0,0	0,0	0,0	0,0	31,2
Alienação de Bens Móveis	31,2	31,2	0,0	0,0	0,0	0,0	31,2
Alienação de Bens Imóveis	0,0	0,0	0,0	0,0	0,0	0,0	0,0
AMORTIZAÇÃO DE EMPRÉSTIMOS	0,0	0,0	0,0	0,0	0,0	0,0	0,0
TRANSFERÊNCIAS DE CAPITAL	245,4	245,4	0,0	0,0	0,0	0,0	245,4
Transf. da União e de suas Entidades	89,4	89,4	0,0	0,0	0,0	0,0	89,4
Transf. dos Estados e do Dist. Federal e suas Entidades	156,0	156,0	0,0	0,0	0,0	0,0	156,0
Transf. dos Municípios e sua Entidades	0,0	0,0	0,0	0,0	0,0	0,0	0,0
Transf. de Instituições Privadas	0,0	0,0	0,0	0,0	0,0	0,0	0,0
Transferência de Outras Instituições Públicas	0,0	0,0	0,0	0,0	0,0	0,0	0,0
Transferências do Exterior	0,0	0,0	0,0	0,0	0,0	0,0	0,0
Transferências de Pessoas Físicas	0,0	0,0	0,0	0,0	0,0	0,0	0,0
Transf. Provenientes de Depósitos não Identificados	0,0	0,0	0,0	0,0	0,0	0,0	0,0
OUTRAS RECEITAS DE CAPITAL	0,1	0,1	0,0	0,0	0,0	0,0	0,1
Integralização do Capital Social	0,0	0,0	0,0	0,0	0,0	0,0	0,0
Resgate de Títulos do Tesouro	0,0	0,0	0,0	0,0	0,0	0,0	0,0
Demais Receitas de Capital	0,1	0,1	0,0	0,0	0,0	0,0	0,1
<b>RECEITAS (INTRA-ORÇAMENTÁRIAS) (II)</b>	16 076,0	16 076,0	4 363,6	27,1	4 363,6	27,1	11 712,4
<b>SUBTOTAL DAS RECEITAS (III)=(I+II)</b>	596 811,0	596 811,0	148 973,8	25,0	148 973,8	25,0	447 837,2
OPERAÇÕES DE CRÉDITO - REFINANC. (IV)	0,0	0,0	0,0	0,0	0,0	0,0	0,0
Operações de Crédito Internas	0,0	0,0	0,0	0,0	0,0	0,0	0,0
Mobiliária para Refinanciamento da Dívida	0,0	0,0	0,0	0,0	0,0	0,0	0,0
Contratual para Refinanciamento da Dívida	0,0	0,0	0,0	0,0	0,0	0,0	0,0
Operações de Crédito Externas	0,0	0,0	0,0	0,0	0,0	0,0	0,0
Mobiliária para Refinanciamento da Dívida	0,0	0,0	0,0	0,0	0,0	0,0	0,0
Contratual para Refinanciamento da Dívida	0,0	0,0	0,0	0,0	0,0	0,0	0,0
<b>SUBTOTAL COM REFINANCIAMENTO (V) = (III+IV)</b>	596 811,0	596 811,0	148 973,8	25,0	148 973,8	25,0	447 837,2
<b>DEFICIT</b>							0,0
<b>TOTAL (VII) = (V+VI)</b>	596 811,0	596 811,0	148 973,8	25,0	148 973,8	25,0	447 837,2
SALDO DE EXERCÍCIOS ANTERIORES (p/ Créditos adicionais)							0,0
Superávit Financeiro							0,0
Reabertura de Créditos Adicionais							0,0
Recursos Arrecadados em Exercícios Anteriores - RPPS							0,0

Continua (1/3)

CHEFE DO PODER EXECUTIVO: VINICIUS CARDOSO CLAUSSEN DA SILVA

RESPONSÁVEL PELA CONTABILIDADE: LUZIA DE OLIVEIRA E SILVA

SIGFIS - Versão 2021

Data de Emissão: 30/03/2021 19:21h


Anexo 1 do RREO

*Luiza de Oliveira e Silva*  
**Luiza de Oliveira e Silva**  
 Diretora do Departamento de Contabilidade  
 Contadora  
 Mat.: PMT nº 1-02801-5  
 CRC-RJ nº 068.632/O-9

*Vinicius C. Claussen da Silva*  
**Vinicius C. Claussen da Silva**  
 Prefeito  
 Matr. 4.17461-6

RECEITAS INTRA-ORÇAMENTÁRIAS	PREVISÃO INICIAL	PREVISÃO ATUALIZADA (a)	RECEITAS REALIZADAS				SALDO A REALIZAR (a-c)
			No Bimestre (b)	% (b/a)	Até 02/2021 (c)	% (c/a)	
RECEITAS CORRENTES	16 076,0	16 076,0	4 363,6	27,1	4 363,6	27,1	11 712,4
Impostos	0,0	0,0	0,0	0,0	0,0	0,0	0,0
Taxas	0,0	0,0	0,0	0,0	0,0	0,0	0,0
Contribuição de Melhoria	0,0	0,0	0,0	0,0	0,0	0,0	0,0
CONTRIBUIÇÕES	16 076,0	16 076,0	4 363,6	27,1	4 363,6	27,1	11 712,4
Contribuições Sociais	16 076,0	16 076,0	4 363,6	27,1	4 363,6	27,1	11 712,4
Contribuições Econômicas	0,0	0,0	0,0	0,0	0,0	0,0	0,0
Contr. Custeio do Serv. de Ilum. Públ.	0,0	0,0	0,0	0,0	0,0	0,0	0,0
RECEITA PATRIMONIAL	0,0	0,0	0,0	0,0	0,0	0,0	0,0
Exploração do Patrimônio Imobiliário do Estado	0,0	0,0	0,0	0,0	0,0	0,0	0,0
Valores Mobiliários	0,0	0,0	0,0	0,0	0,0	0,0	0,0
Demais Receitas Patrimoniais	0,0	0,0	0,0	0,0	0,0	0,0	0,0
RECEITA INDUSTRIAL	0,0	0,0	0,0	0,0	0,0	0,0	0,0
RECEITA DE SERVIÇOS	0,0	0,0	0,0	0,0	0,0	0,0	0,0
Serviços Adm. e Comerciais Gerais	0,0	0,0	0,0	0,0	0,0	0,0	0,0
Serviços Ref. à Navegação e ao Transporte	0,0	0,0	0,0	0,0	0,0	0,0	0,0
Outros Serviços	0,0	0,0	0,0	0,0	0,0	0,0	0,0
OUTRAS RECEITAS CORRENTES	0,0	0,0	0,0	0,0	0,0	0,0	0,0
Multas Adm., Contratuais e Judiciais	0,0	0,0	0,0	0,0	0,0	0,0	0,0
Indenizações, Restituições e Ressarcimentos	0,0	0,0	0,0	0,0	0,0	0,0	0,0
Demais Receitas Correntes	0,0	0,0	0,0	0,0	0,0	0,0	0,0
RECEITAS DE CAPITAL	0,0	0,0	0,0	0,0	0,0	0,0	0,0
ALIENAÇÃO DE BENS	0,0	0,0	0,0	0,0	0,0	0,0	0,0
Alienação de Bens Móveis	0,0	0,0	0,0	0,0	0,0	0,0	0,0
Alienação de Bens Imóveis	0,0	0,0	0,0	0,0	0,0	0,0	0,0
Alienação de Bens Intangíveis	0,0	0,0	0,0	0,0	0,0	0,0	0,0
AMORTIZAÇÃO DE EMPRÉSTIMOS	0,0	0,0	0,0	0,0	0,0	0,0	0,0
OUTRAS RECEITAS DE CAPITAL	0,0	0,0	0,0	0,0	0,0	0,0	0,0
Integralização do Capital Social	0,0	0,0	0,0	0,0	0,0	0,0	0,0
Demais Receitas de Capital	0,0	0,0	0,0	0,0	0,0	0,0	0,0
TOTAL	16 076,0	16 076,0	4 363,6	27,1	4 363,6	27,1	11 712,4

Continua (2/3)

  
**Luzia de Oliveira e Silva**  
 Diretora do Departamento de Contabilidade  
 Contadora  
 Mat.: PMT nº 1-02801-5  
 CRC-RJ nº 088.632/O-9

  
**Vinicius C. Claussen da Silva**  
 Prefeito  
 Matr.: 4.17461-6

MUNICÍPIO DE TERESOPOLIS  
RELATÓRIO RESUMIDO DA EXECUÇÃO ORÇAMENTÁRIA  
BALANÇO ORÇAMENTÁRIO  
ORÇAMENTOS FISCAL E DA SEGURIDADE SOCIAL  
PERÍODO DE REFERÊNCIA : 1º Bimestre / 2021

LRF, Art. 52, inciso I, Alíneas "a" e "b" do inciso II e §1º - Anexo 1


DESPESAS	DOTAÇÃO INICIAL (d)	DOTAÇÃO ATUALIZADA (e)	DESPESAS EMPENHADAS		SALDO (g) = (e - f)	DESPESAS LIQUIDADAS		SALDO i = (e - h)	DESPESAS PAGAS ATÉ O BIM (j)
			Até 02/2021 (f)			Até 02/2021 (h)			
			No Bimestre	Até 02/2021 (f)		No Bimestre	Até 02/2021 (h)		
DESPESAS (EXCETO INTRA-ORÇAMENTÁRIAS)	577.465,0	577.511,0	167.238,9	167.238,9	410.272,1	90.683,8	90.683,8	486.927,2	90.142,7
DESPESAS CORRENTES	548.674,8	548.372,2	164.296,5	164.296,5	384.075,7	89.753,8	89.753,8	458.618,4	89.312,7
PESSOAL E ENCARGOS SOCIAIS	322.846,9	324.846,5	87.525,7	87.525,7	237.320,8	64.160,1	64.160,1	260.686,4	63.938,4
JUROS E ENCARGOS DA DÍVIDA	750,1	750,0	250,0	250,0	500,0	6,8	6,8	743,2	6,8
OUTRAS DESPESAS CORRENTES	225.077,8	222.775,7	76.520,8	76.520,8	146.254,9	25.586,9	25.586,9	197.188,8	25.367,6
DESPESAS DE CAPITAL	25.291,2	25.638,8	2.942,4	2.942,4	22.696,4	830,0	830,0	24.808,8	830,0
INVESTIMENTOS	18.382,3	18.729,9	134,8	134,8	18.595,1	46,5	46,5	18.683,4	46,5
INVERSOES FINANCEIRAS	101,3	101,3	0,0	0,0	101,3	0,0	0,0	101,3	0,0
AMORTIZAÇÃO DA DÍVIDA	6.807,6	6.807,6	2.807,6	2.807,6	4.000,0	783,5	783,5	6.024,1	783,5
RESERVA DE CONTINGÊNCIA	3.500,0	3.500,0	0,0	0,0	3.500,0	0,0	0,0	3.500,0	0,0
DESPESAS (INTRA-ORÇAMENTÁRIAS) (IX)	19.345,0	19.300,0	5.441,1	5.441,1	13.858,9	3.544,5	3.544,5	15.755,5	3.544,5
<b>SUBTOTAL DAS DESPESAS (X) = (VIII+IX)</b>	<b>596.811,0</b>	<b>596.811,0</b>	<b>172.680,0</b>	<b>172.680,0</b>	<b>424.131,0</b>	<b>94.128,3</b>	<b>94.128,3</b>	<b>502.682,7</b>	<b>93.687,2</b>
AMORTIZAÇÃO DA DÍVIDA / REFINANC. (XI)	0,0	0,0	0,0	0,0	0,0	0,0	0,0	0,0	0,0
Amortização da Dívida Interna	0,0	0,0	0,0	0,0	0,0	0,0	0,0	0,0	0,0
Dívida Mobiliária	0,0	0,0	0,0	0,0	0,0	0,0	0,0	0,0	0,0
Outras Dívidas	0,0	0,0	0,0	0,0	0,0	0,0	0,0	0,0	0,0
Amortização da Dívida Externa	0,0	0,0	0,0	0,0	0,0	0,0	0,0	0,0	0,0
Dívida Mobiliária	0,0	0,0	0,0	0,0	0,0	0,0	0,0	0,0	0,0
Outras Dívidas	0,0	0,0	0,0	0,0	0,0	0,0	0,0	0,0	0,0
<b>SUBTOTAL COM REFINANCIAMENTO (XII) = (X+XI)</b>	<b>596.811,0</b>	<b>596.811,0</b>	<b>172.680,0</b>	<b>172.680,0</b>	<b>424.131,0</b>	<b>94.128,3</b>	<b>94.128,3</b>	<b>502.682,7</b>	<b>93.687,2</b>
SUPERAVIT (XIII)	0,0	0,0	0,0	0,0	0,0	0,0	0,0	0,0	0,0
<b>TOTAL (XIV) = (XII+XIII)</b>	<b>596.811,0</b>	<b>596.811,0</b>	<b>172.680,0</b>	<b>172.680,0</b>	<b>424.131,0</b>	<b>94.128,3</b>	<b>94.128,3</b>	<b>502.682,7</b>	<b>93.687,2</b>
RESERVA DO RPPS	0,0	0,0	0,0	0,0	0,0	0,0	0,0	0,0	0,0
DESPESAS INTRA-ORÇAMENTÁRIAS	19.345,0	19.300,0	5.441,1	5.441,1	13.858,9	3.544,5	3.544,5	15.755,5	3.544,5
DESPESAS CORRENTES	19.345,0	19.300,0	5.441,1	5.441,1	13.858,9	3.544,5	3.544,5	15.755,5	3.544,5
PESSOAL E ENCARGOS SOCIAIS	0,0	0,0	0,0	0,0	0,0	0,0	0,0	0,0	0,0
JUROS E ENCARGOS DA DÍVIDA	0,0	0,0	0,0	0,0	0,0	0,0	0,0	0,0	0,0
OUTRAS DESPESAS CORRENTES	0,0	0,0	0,0	0,0	0,0	0,0	0,0	0,0	0,0
DESPESAS DE CAPITAL	0,0	0,0	0,0	0,0	0,0	0,0	0,0	0,0	0,0
INVESTIMENTOS	0,0	0,0	0,0	0,0	0,0	0,0	0,0	0,0	0,0
INVERSOES FINANCEIRAS	0,0	0,0	0,0	0,0	0,0	0,0	0,0	0,0	0,0
AMORTIZAÇÃO DA DÍVIDA	0,0	0,0	0,0	0,0	0,0	0,0	0,0	0,0	0,0
<b>TOTAL</b>	<b>19.345,0</b>	<b>19.300,0</b>	<b>5.441,1</b>	<b>5.441,1</b>	<b>13.858,9</b>	<b>3.544,5</b>	<b>3.544,5</b>	<b>15.755,5</b>	<b>3.544,5</b>

CHEFE DO PODER EXECUTIVO VINICIUS CARDOSO CLAUSSSEN DA SILVA  
RESPONSÁVEL PELA CONTABILIDADE LUZIA DE OLIVEIRA E SILVA

SIGFIS - Versão 2021

Data de Emissão: 30/03/2021 19:21h

Anexo 1 do RREO

  
Luzia de Oliveira e Silva  
Diretora do Departamento de Contabilidade  
Mat.: PMT nº 1-02801-5  
CRC-RJ nº 068.632/O-9

  
Vinicius C. Claussen da Silva  
Prefeito  
Matr. 4.17461-6




**MUNICÍPIO DE TERESOPOLIS**  
**RELATÓRIO RESUMIDO DA EXECUÇÃO ORÇAMENTÁRIA**  
**DEMONSTRATIVO DA EXECUÇÃO DAS DESPESAS POR FUNÇÃO / SUBFUNÇÃO**  
**ORÇAMENTOS FISCAL E DA SEGURIDADE SOCIAL**

PERÍODO DE REFERÊNCIA : 1º Bimestre / 2021

RREO - Anexo 2 (LRF, Art. 52, Inciso II, alínea "c")

FUNÇÃO / SUBFUNÇÃO	DOTAÇÃO INICIAL		DOTAÇÃO ATUALIZADA		DESPESAS EMPENHADAS		SALDO		DESPESAS LIQUIDADAS		SALDO (e) = (a-d)
	(a)	(b)	(c)	(d)	(e)	(f)	Até 02/2021		%		
							(a-b)	(c-d)		(d/f)	
<b>DESPESAS (EXCETO INTRA-ORÇAMENTÁRIAS) (I)</b>											
Legislativa	481.466,0	167.238,9	481.511,0	167.238,9	96,8	314.272,1	90.584,6	90.584,6	96,2	390.926,4	
Ação Legislativa	17.519,8	0,0	17.564,8	16.080,0	9,3	1.484,8	3.151,4	3.151,4	3,3	14.413,4	
Administração Geral	16.711,6	16.737,2	16.737,2	15.272,4	8,8	1.464,8	3.084,1	3.084,1	3,3	13.673,1	
Serviço da Dívida Interna	607,7	807,6	807,6	807,6	0,5	0,0	67,3	67,3	0,1	740,3	
<b>Administração</b>	<b>34.005,8</b>	<b>7.426,6</b>	<b>33.955,2</b>	<b>7.426,6</b>	<b>4,3</b>	<b>26.538,6</b>	<b>3.590,4</b>	<b>3.590,4</b>	<b>3,8</b>	<b>30.374,9</b>	
Administração Geral	33.291,0	7.342,3	33.250,4	7.342,3	4,3	25.908,1	3.515,9	3.515,9	3,7	29.734,5	
Controle Interno	714,7	84,3	714,7	84,3	0,0	630,4	74,5	74,5	0,1	640,3	
Educação Infantil	0,1	0,0	0,1	0,0	0,0	0,1	0,0	0,0	0,0	0,1	
<b>Segurança Pública</b>	<b>8.132,4</b>	<b>1.809,0</b>	<b>8.132,4</b>	<b>1.809,0</b>	<b>1,0</b>	<b>6.323,4</b>	<b>1.788,8</b>	<b>1.788,8</b>	<b>1,9</b>	<b>6.343,6</b>	
Administração Geral	6.683,3	1.611,9	6.683,3	1.611,9	0,9	5.071,5	1.594,7	1.594,7	1,7	5.088,6	
Policimento	1,5	0,0	1,5	0,0	0,0	0,0	0,0	0,0	0,0	1,5	
Defesa Civil	1.373,7	197,2	1.373,7	197,2	0,1	1.176,5	194,1	194,1	0,2	1.179,6	
Infra-estrutura Urbana	696	0,0	696	0,0	0,0	696	0,0	0,0	0,0	696	
Serviços Urbanos	4,3	0,0	4,3	0,0	0,0	4,3	0,0	0,0	0,0	4,3	
<b>Assistência Social</b>	<b>9.714,0</b>	<b>2.125,3</b>	<b>9.726,8</b>	<b>2.125,3</b>	<b>1,2</b>	<b>7.601,5</b>	<b>1.693,4</b>	<b>1.693,4</b>	<b>1,8</b>	<b>8.033,3</b>	
Assistência à Criança e ao Adolescente	399,9	102,9	399,9	102,9	0,1	297,1	102,9	102,9	0,1	297,1	
Assistência Comunitária	5.535,0	925,7	5.547,7	925,7	0,5	4.622,0	823,7	823,7	0,9	4.724,0	
Fomento ao Trabalho	3.754,1	1.092,2	3.754,1	1.092,2	0,6	2.661,9	762,4	762,4	0,8	2.991,7	
Outros Encargos Especiais	25,0	4,5	25,0	4,5	0,0	20,5	4,5	4,5	0,0	20,5	
<b>Previdência Social</b>	<b>0,0</b>	<b>27.153,7</b>	<b>0,0</b>	<b>27.153,7</b>	<b>15,7</b>	<b>-27.153,7</b>	<b>27.084,9</b>	<b>27.084,9</b>	<b>28,8</b>	<b>-27.084,9</b>	
Administração Geral	0,0	106,5	30,0	106,5	0,1	-76,5	37,7	37,7	0,0	-7,6	
Previdência do Regime Estatutário	0,0	27.047,3	-30,0	27.047,3	15,7	-27.077,3	27.047,3	27.047,3	28,7	-27.077,3	
<b>Saúde</b>	<b>170.607,1</b>	<b>50.240,8</b>	<b>170.607,1</b>	<b>50.240,8</b>	<b>29,1</b>	<b>120.366,3</b>	<b>30.805,9</b>	<b>30.805,9</b>	<b>32,7</b>	<b>139.801,1</b>	
Administração Geral	54.911,4	20.526,7	61.988,2	20.526,7	11,9	41.471,5	16.847,1	16.847,1	17,9	45.151,0	
Atenção Básica	12.457,9	2.378,3	12.461,2	2.378,3	1,4	10.082,9	2.288,0	2.288,0	2,4	10.173,2	
Assistência Hospitalar e Ambulatorial	99.863,3	26.664,0	92.712,1	26.664,0	15,4	66.048,2	10.999,0	10.999,0	11,7	81.713,1	
Suporte Profilático e Terapêutico	1,5	0,0	0,0	0,0	0,0	0,0	0,0	0,0	0,0	0,0	
Vigilância Sanitária	9,0	0,0	8,5	0,0	0,0	8,5	0,0	0,0	0,0	8,5	
Vigilância Epidemiológica	3.364,0	671,8	3.427,0	671,8	0,4	2.755,2	671,8	671,8	0,7	2.755,2	
<b>Trabalho</b>	<b>296,6</b>	<b>57,8</b>	<b>296,6</b>	<b>57,8</b>	<b>0,0</b>	<b>238,9</b>	<b>56,4</b>	<b>56,4</b>	<b>0,1</b>	<b>240,3</b>	
Fomento ao Trabalho	296,6	57,8	296,6	57,8	0,0	238,9	56,4	56,4	0,1	240,3	

  
**Vinicius C. Claussen da Silva**  
**Prefeito**  
**Matr. 4.17461-6**

Anexo II do RREO

Data de Emissão: 30/03/2021 19:21h

SIGFIS - Versão 2021

CHEFE DO PODER EXECUTIVO VINICIUS CARDOSO CLAUSSEN DA SILVA  
 RESPONSÁVEL PELA CONTABILIDADE LUZIA DE OLIVEIRA E SILVA

  
**Luzia de Oliveira e Silva**  
**Diretora do Departamento de Contabilidade**  
**Contadora**

**Mat.: PMT nº 1-02601-5**  
**CRC-RJ nº 098.63270-9**

**MUNICÍPIO DE TERESOPOLIS**  
**RELATÓRIO RESUMIDO DA EXECUÇÃO ORÇAMENTÁRIA**  
**DEMONSTRATIVO DA EXECUÇÃO DAS DESPESAS POR FUNÇÃO / SUBFUNÇÃO**  
**ORÇAMENTOS FISCAL E DA SEGURIDADE SOCIAL**

PERÍODO DE REFERÊNCIA : 1º Bimestre / 2021

RREO - Anexo 2 (LRF, Art. 52, inciso II, alínea "c")

FUNÇÃO / SUBFUNÇÃO	R\$ Milhares									
	DOTAÇÃO INICIAL	DOTAÇÃO ATUALIZADA (a)	DESPESAS EMPENHADAS		SALDO (c) = (a-b)	DESPESAS LIQUIDADAS		SALDO (e) = (a-d)		
			No Bimestre	Até 02/2021 (b)		% (b/total b)	No Bimestre		Até 02/2021 (d)	% (d/total d)
<b>Educação</b>	164.870,3	164.870,3	38.875,3	38.875,3	125.995,0	14.080,6	14.080,6	150.789,7		
Administração Geral	954,1	954,1	125,6	125,6	828,6	10,8	10,8	943,3		
Ensino Fundamental	137.310,7	136.903,7	34.559,0	34.559,0	102.349,7	11.604,1	11.604,1	125.304,6		
Educação Infantil	25.709,0	26.111,0	4.190,8	4.190,8	21.920,2	2.465,8	2.465,8	23.645,2		
Educação de Jovens e Adultos	889,4	889,4	0,0	0,0	889,4	0,0	0,0	889,4		
Educação Especial	7,2	7,2	0,0	0,0	7,2	0,0	0,0	7,2		
<b>Cultura</b>	1.816,2	1.816,2	337,0	337,0	1.479,2	245,6	245,6	1.570,5		
Divulção Cultural	1.816,2	1.816,2	337,0	337,0	1.479,2	245,6	245,6	1.570,5		
<b>Direitos da Cidadania</b>	496,6	486,6	108,4	108,4	378,2	105,1	105,1	381,5		
Administração Geral	484,5	483,1	108,4	108,4	374,7	105,1	105,1	378,0		
Assistência Comunitária	2,7	2,1	0,0	0,0	2,1	0,0	0,0	2,1		
Fomento ao Trabalho	9,4	1,4	0,0	0,0	1,4	0,0	0,0	1,4		
<b>Urbanismo</b>	33.539,6	33.539,6	14.746,1	14.746,1	18.793,5	3.675,7	3.675,7	29.863,9		
Ordenamento Territorial	6,0	6,0	0,0	0,0	6,0	0,0	0,0	6,0		
Infra-estrutura Urbana	33.531,6	33.531,6	14.746,1	14.746,1	18.785,5	3.675,7	3.675,7	29.855,9		
Turismo	2,0	2,0	0,0	0,0	2,0	0,0	0,0	2,0		
<b>Habituação</b>	4.024,9	3.881,6	0,0	0,0	3.881,6	0,0	0,0	3.881,6		
Habituação Urbana	4.024,9	3.881,6	0,0	0,0	3.881,6	0,0	0,0	3.881,6		
<b>Gestão Ambiental</b>	2.091,4	2.102,7	478,3	478,3	1.624,4	457,4	457,4	1.645,3		
Preservação e Conservação Ambiental	2.072,7	2.084,0	478,3	478,3	1.605,7	457,4	457,4	1.625,6		
Controle Ambiental	18,8	18,8	0,0	0,0	18,8	0,0	0,0	18,8		
Recursos Hídricos	1,9	1,9	0,0	0,0	1,9	0,0	0,0	1,9		
<b>Ciência e Tecnologia</b>	284,4	454,3	238,1	238,1	216,1	66,4	66,4	387,9		
Administração Geral	284,4	454,3	238,1	238,1	216,1	66,4	66,4	387,9		
<b>Agricultura</b>	2.676,0	2.676,0	499,7	499,7	2.176,3	417,1	417,1	2.259,9		
Administração Geral	2.346,2	2.346,2	424,7	424,7	1.921,5	417,0	417,0	1.929,2		
Extensão Rural	318,2	318,2	74,9	74,9	243,3	0,1	0,1	318,1		
Defesa Agropecuária	11,6	11,6	0,0	0,0	11,6	0,0	0,0	11,6		
<b>Comércio e Serviços</b>	3.635,7	3.635,7	425,8	425,8	3.209,9	167,7	167,7	3.468,0		
Turismo	3.635,7	3.635,7	425,8	425,8	3.209,9	167,7	167,7	3.468,0		
<b>Comunicações</b>	49,7	49,7	0,0	0,0	49,7	0,0	0,0	49,7		
Administração Geral	49,7	49,7	0,0	0,0	49,7	0,0	0,0	49,7		
<b>Desporto e Lazer</b>	816,5	816,5	161,1	161,1	655,4	155,6	155,6	660,9		
Desporto Comunitário	816,5	816,5	161,1	161,1	655,4	155,6	155,6	660,9		
<b>Encargos especiais</b>	23.389,1	23.389,1	6.475,9	6.475,9	16.913,2	3.042,2	3.042,2	20.346,9		
Serviço da Dívida Interna	6.750,0	6.750,0	2.250,0	2.250,0	4.500,0	723,0	723,0	6.027,0		
Outros Encargos Especiais	16.639,1	16.639,1	4.225,9	4.225,9	12.413,2	2.319,2	2.319,2	14.319,9		

CHEFE DO PODER EXECUTIVO VINICIUS CARDOSO CLAUSSEN DA SILVA  
 RESPONSÁVEL PELA CONTABILIDADE LUZIA DE OLIVEIRA E SILVA

SIGFIS - Versão 2021

Data de Emissão: 30/03/2021 19:21h

Anexo II do RREO

VINICIUS C. CLAUSSEN DA SILVA  
 Prefeito

Luízia de Oliveira e Silva  
 Diretora do Departamento de Contabilidade

Contadora  
 Matr.: PMT nº 1-02801-5  
 CRC-RJ nº 068.63270-9

Matr.: 4.17461-6

**MUNICÍPIO DE TERESOPOLIS**  
**RELATÓRIO RESUMIDO DA EXECUÇÃO ORÇAMENTÁRIA**  
**DEMONSTRATIVO DA EXECUÇÃO DAS DESPESAS POR FUNÇÃO / SUBFUNÇÃO**  
**ORÇAMENTOS FISCAL E DA SEGURIDADE SOCIAL**

PERÍODO DE REFERÊNCIA : 1º Bimestre / 2021

RREO - Anexo 2 (LRF, Art. 52, Inciso II, alínea "c")

FUNÇÃO / SUBFUNÇÃO	DOTAÇÃO INICIAL	DOTAÇÃO ATUALIZADA (a)	DESPESAS EMPENHADAS		SALDO (c) = (a-b)	DESPESAS LIQUIDADAS		SALDO (e) = (a-d)
			Até 02/2021			Até 02/2021		
			No Bimestre (b)	% (b/total b)		No Bimestre (d)	% (d/total d)	
Reserva de Contingência	3.500,0	3.500,0	0,0	0,0	3.500,0	0,0	0,0	3.500,0
Reserva de Contingência	3.500,0	3.500,0	0,0	0,0	3.500,0	0,0	0,0	3.500,0
<b>DESPESAS (INTRA-ORÇAMENTARIAS) (II)</b>	19.345,0	19.300,0	5.441,1	3,2	13.858,9	3.544,5	3,8	15.755,5
<b>TOTAL (III) = (I + II)</b>	500.811,0	500.811,0	172.860,0	100,00	328.131,0	84.129,1	100,00	406.681,9

FUNÇÃO / SUBFUNÇÃO	DOTAÇÃO INICIAL	DOTAÇÃO ATUALIZADA (a)	DESPESAS EMPENHADAS		SALDO (c) = (a-b)	DESPESAS LIQUIDADAS		SALDO (e) = (a-d)
			Até 02/2021			Até 02/2021		
			No Bimestre (b)	% (b/total b)		No Bimestre (d)	% (d/total d)	
<b>DESPESAS (INTRA-ORÇAMENTARIAS)</b>	19.345,0	19.300,0	5.441,1	3,2	13.858,9	3.544,5	3,8	15.755,5
Legislativa	630,0	585,0	585,0	0,3	0,0	88,2	0,1	496,8
Administração Geral	630,0	585,0	585,0	0,3	0,0	88,2	0,1	496,8
Administração	5.200,0	5.200,0	1.200,0	0,7	4.000,0	842,9	0,9	4.357,1
Administração Geral	5.200,0	5.200,0	1.200,0	0,7	4.000,0	842,9	0,9	4.357,1
Assistência Social	11,0	11,0	6,1	0,0	4,9	6,1	0,0	4,9
Assistência Comunitária	11,0	11,0	6,1	0,0	4,9	6,1	0,0	4,9
Saúde	2.800,0	2.800,0	1.000,0	0,6	1.800,0	968,7	1,0	1.831,3
Administração Geral	2.800,0	2.800,0	1.000,0	0,6	1.800,0	968,7	1,0	1.831,3
Educação	10.704,0	10.704,0	2.650,0	1,5	8.054,0	1.638,6	1,7	9.065,4
Ensino Fundamental	8.000,0	8.000,0	2.050,0	1,2	5.950,0	1.306,3	1,4	6.693,7
Educação Infantil	2.704,0	2.704,0	600,0	0,3	2.104,0	332,3	0,4	2.371,7

**Luzia de Oliveira e Silva**  
 Diretora do Departamento de Contabilidade  
 Contadora  
 Matr.: PMT nº 1-02801-5  
 CRC-RJ nº 068.632/0-9

**Vinicius G. Claussen da Silva**  
 Prefeito  
 Matr.: 4.17461-6

CHEFE DO PODER EXECUTIVO VINICIUS CARDOSO CLAUSSEN DA SILVA  
 RESPONSÁVEL PELA CONTABILIDADE LUZIA DE OLIVEIRA E SILVA

SIGFIS - Versão 2021

Data de Emissão: 30/03/2021 19:21h

Anexo II do RREO



**MUNICÍPIO DE TERESOPOLIS**  
**RELATÓRIO RESUMIDO DA EXECUÇÃO ORÇAMENTÁRIA**  
**DEMONSTRATIVO DA RECEITA CORRENTE LÍQUIDA**  
**ORÇAMENTOS FISCAL E DA SEGURIDADE SOCIAL**  
**PERÍODO DE REFERÊNCIA : 1º Bimestre / 2021**

LRF, art 53, inciso I - Anexo 3

R\$ Milhares

ESPECIFICAÇÃO	EVOLUÇÃO DA RECEITA REALIZADA NOS ÚLTIMOS 12 MESES												TOTAL ULT - 12 M.	PREVISÃO ATUALIZADA
	MAR/2020	ABR/2020	MAI/2020	JUN/2020	JUL/2020	AGO/2020	SET/2020	OUT/2020	NOV/2020	DEZ/2020	JAN/2021	FEV/2021		
<b>RECEITAS CORRENTES (I)</b>	46.372,2	44.039,3	30.229,8	48.301,2	45.805,0	59.700,0	55.650,1	41.912,2	51.459,8	66.400,7	80.533,3	71.986,9	640.390,5	615.660,2
Impostos, Taxas e Contribuições de Melhoria	9.340,6	6.713,1	6.472,7	7.057,6	9.135,6	9.567,8	9.929,6	9.613,8	10.229,3	11.343,0	23.920,2	27.470,0	140.793,3	149.062,1
Imposto s/ a Prop. Predial/Territorial Urbana (IPTU)	3.386,9	1.639,2	1.797,9	2.025,5	2.412,7	2.397,3	2.535,5	2.502,2	2.246,6	2.885,0	14.971,9	20.311,8	59.112,5	64.064,0
Impostos s/ Serviços de Qualquer Natureza (ISS)	2.900,5	2.077,0	2.181,3	2.075,6	2.967,2	3.020,6	3.081,5	3.086,4	3.338,8	3.439,4	3.488,7	3.093,4	34.730,4	41.704,5
Impostos s/ Transmissão de Bens Imóveis	1.126,3	287,0	509,8	861,7	1.178,6	1.388,1	1.894,0	1.668,3	2.229,1	2.202,6	1.641,7	1.203,8	16.171,0	13.530,6
Imposto sobre a Renda e Proventos de Qualquer Natureza	1.623,0	2.627,3	1.811,1	1.930,8	1.924,4	1.945,2	2.088,9	2.077,7	2.004,8	2.330,4	3.475,4	2.416,8	26.255,8	24.960,0
Outros Impostos, Taxas e Contribuições de Melhoria	303,9	82,6	172,6	164,0	652,7	836,6	329,7	279,2	410,0	485,6	362,5	444,2	4.523,6	4.803,0
<b>RECEITA DE CONTRIBUIÇÕES</b>	1.978,4	2.792,2	1.416,1	2.334,4	1.930,5	1.969,4	1.952,0	1.953,4	2.115,2	1.932,7	3.007,9	2.256,7	25.668,9	22.839,2
<b>RECEITA PATRIMONIAL</b>	50,6	135,0	176,0	115,1	105,2	24,1	11,5	88,8	151,1	145,8	16,2	15,2	1.034,6	1.681,8
Rendimentos de Aplicação Financeira	47,5	133,7	174,7	113,1	103,2	22,1	8,9	84,1	149,1	143,8	10,7	9,9	1.000,8	1.623,5
Outras Receitas Patrimoniais	3,1	1,3	1,3	2,0	2,0	2,0	2,6	4,7	2,0	2,0	5,5	5,3	33,8	58,3
Receita Agropecuária	0,0	0,0	0,0	0,0	0,0	0,0	0,0	0,0	0,0	0,0	0,0	0,0	0,0	0,0
Receita Industrial	0,0	0,0	0,0	0,0	0,0	0,0	0,0	0,0	0,0	0,0	0,0	0,0	0,0	0,0
Receita de Serviços	185,9	75,5	85,3	99,1	113,9	124,4	121,4	116,7	119,8	967,3	998,8	1.089,2	4.097,3	3.432,2
<b>TRANSFERÊNCIAS CORRENTES</b>	34.094,1	33.778,6	21.500,1	36.345,3	34.059,3	47.499,1	42.702,4	29.401,9	37.486,7	49.340,4	52.012,0	40.556,3	458.786,2	424.757,3
Cota-Parte do FPM	4.741,8	5.002,3	3.024,2	6.108,8	6.814,8	4.329,0	3.487,0	4.692,1	5.541,1	9.273,1	6.753,6	8.852,3	68.620,1	72.800,0
Cota-Parte do ICMS	6.973,5	4.662,4	4.279,5	4.796,3	5.048,9	5.187,4	6.582,2	5.907,1	7.957,3	8.479,1	6.905,1	5.668,3	72.067,1	78.000,0
Cota-Parte do IPVA	3.117,4	1.150,0	461,0	711,8	652,8	744,6	888,0	688,0	558,2	858,8	3.618,0	7.333,3	20.781,9	22.880,0
Cota-Parte do ITR	10,1	0,3	0,6	0,6	7,1	3,6	13,4	52,4	3,4	2,3	3,0	1,1	97,9	20,8
Transferências da LC 87/1996	0,0	0,0	0,0	0,0	0,0	0,0	0,0	0,0	0,0	0,0	0,0	0,0	0,0	0,0
Transferências da LC 61/1989	165,3	151,8	129,0	134,3	146,3	157,5	209,0	229,0	222,0	309,3	201,1	194,2	2.249,2	2.288,0
Transferências do FUNDEB	7.986,7	6.326,8	5.035,3	5.503,4	5.809,1	6.069,3	7.376,9	6.878,5	9.264,8	10.168,4	10.212,6	9.433,7	90.093,5	91.520,0
Outras Transferências Correntes	11.499,3	16.485,0	8.570,5	19.090,1	15.590,3	31.007,3	24.145,9	10.954,6	13.939,6	20.221,4	24.318,6	9.053,4	204.676,5	157.227,7
<b>OUTRAS RECEITAS CORRENTES</b>	722,5	545,0	548,6	349,8	450,4	515,2	933,2	737,6	1.357,7	2.671,5	578,2	599,6	10.010,3	13.887,6
<b>DEDUÇÕES (II)</b>	4.020,5	4.049,1	2.192,0	3.880,1	3.079,3	3.178,1	3.322,2	3.394,6	4.243,1	4.354,1	5.343,9	5.499,9	46.556,9	50.481,1
Contrib. p/ o Plano de Seg. Soc. Serv	1.098,9	1.900,5	651,8	1.503,6	1.071,9	1.067,8	1.060,5	1.056,2	1.225,4	1.069,2	1.847,7	1.060,5	14.614,0	11.639,2
Compensação Financ. entre Reg. Previd	0,0	26,1	26,1	26,1	25,6	25,8	25,8	24,7	25,7	51,4	0,0	25,6	282,9	3.640,0
Dedução de Receita p/ Formação do FUNDEB	2.921,6	2.122,5	1.514,1	2.350,4	1.981,8	2.084,5	2.235,9	2.313,7	2.992,0	3.233,5	3.496,2	4.413,8	31.660,0	35.201,9
<b>RECEITA CORRENTE LÍQUIDA (III)</b>	42.351,7	39.990,2	28.037,8	42.421,1	42.725,7	56.521,5	52.327,9	38.517,6	47.216,7	62.046,6	75.189,4	66.470,0	593.833,6	565.179,1

Nota : Receita Corrente Líquida em reais e sem arredondamento :  
RCL dos últimos 12 meses R\$ 593.833.874,42

CHEFE DO PODER EXECUTIVO: VINÍCIUS CARDOSO CLAUSEN DA SILVA  
RESPONSÁVEL PELA CONTABILIDADE: LUÍZIA DE OLIVEIRA E SILVA

SIGFIS - Versão 2021

  
**Luzia de Oliveira e Silva**  
Diretora do Departamento de Contabilidade  
Contadora

Mat.: PMT nº 1-02801-5  
CRC-RJ nº 068.632/0-9

Data de Emissão: 30/03/2021 19:21h

Anexo 3 do RREO

  
**Vinicius C. Clausen da Silva**  
Prefeito

Matr.: 4.17461-6

**MUNICÍPIO DE TERESOPOLIS**  
**RELATÓRIO RESUMIDO DA EXECUÇÃO ORÇAMENTÁRIA**  
**DEMONSTRATIVO DAS RECEITAS E DESPESAS PREVIDENCIÁRIAS DO REGIME PRÓPRIO DOS SERVIDORES PÚBLICOS**  
**ORÇAMENTO DA SEGURIDADE SOCIAL**  
**PERÍODO DE REFERÊNCIA : 1º Bimestre / 2021**

RS 1.00

LRF, art 53, inciso II - Anexo 4

FUNDO EM CAPITALIZAÇÃO (Plano Previdenciário)			RECEITAS REALIZADAS			
RECEITAS PREVIDENCIÁRIAS FUNDO EM CAPITALIZAÇÃO - RPPS	PREVISÃO INICIAL	PREVISÃO ATUALIZADA	Até 1º Bim/2021		Até 1º Bim/2020	
RECEITAS CORRENTES (I)	32 000,0	32 000,0	7 303,0		6 715,9	
Receitas de Contribuições dos Segurados	11 639,2	11 639,2	2 908,2		2 283,7	
Civil	11 639,2	11 639,2	2 908,2		2 283,7	
Ativo	11 635,2	11 635,2	2 796,5		2 163,5	
Inativo	2,0	2,0	96,8		105,8	
Pensionista	2,0	2,0	14,9		14,4	
Militar	0,0	0,0	0,0		0,0	
Ativo	0,0	0,0	0,0		0,0	
Inativo	0,0	0,0	0,0		0,0	
Pensionista	0,0	0,0	0,0		0,0	
Receitas de Contribuições Patronais	16 076,0	16 076,0	4 363,6		4 238,2	
Civil	16 076,0	16 076,0	4 363,6		4 238,2	
Ativo	16 072,0	16 072,0	4 363,6		4 238,2	
Inativo	2,0	2,0	0,0		0,0	
Pensionista	2,0	2,0	0,0		0,0	
Militar	0,0	0,0	0,0		0,0	
Ativo	0,0	0,0	0,0		0,0	
Inativo	0,0	0,0	0,0		0,0	
Pensionista	0,0	0,0	0,0		0,0	
Receita Patrimonial	0,0	0,0	3,7		65,7	
Receitas Imobiliárias	0,0	0,0	0,0		0,0	
Receitas de Valores Mobiliários	0,0	0,0	3,7		65,7	
Outras Receitas Patrimoniais	0,0	0,0	0,0		0,0	
Receita de Serviços	20,8	20,8	0,0		0,0	
Outras Receitas Correntes	0,0	0,0	0,0		0,0	
Compensação Previdenciária do RGPS para o RPPS	0,0	0,0	0,0		0,0	
Aportes Periódicos para Amortização do Déficit Atuarial do RPPS (III)	624,0	624,0	1,9		83,2	
Demais Receitas Correntes	0,0	0,0	0,0		0,0	
RECEITAS DE CAPITAL (III)	0,0	0,0	0,0		0,0	
Alienação de Bens, Direitos e Ativos	0,0	0,0	0,0		0,0	
Amortização de Empréstimos	0,0	0,0	0,0		0,0	
Outras Receitas de Capital	0,0	0,0	0,0		0,0	
<b>TOTAL DAS RECEITAS FUNDO DE CAPITALIZAÇÃO - RPPS (IV) = (I + III - II)</b>	<b>32 000,0</b>	<b>32 000,0</b>	<b>7 303,0</b>		<b>6 715,9</b>	
DESPESAS PREVIDENCIÁRIAS - RPPS (FUNDO EM CAPITALIZAÇÃO)	DOTAÇÃO INICIAL	DOTAÇÃO ATUALIZADA	DESPESAS EMPENHADAS		DESPESAS LIQUIDADAS	
			1º Bim/2021	Até o 1º Bim/2020	1º Bim/2021	Até o 1º Bim/2020
Benefícios - Civil	95 690,8	95 660,8	27 047,3	24 110,7	27 047,3	24 110,7
Aposentadorias	83 857,0	83 857,0	23 617,8	21 096,7	23 617,8	21 096,7
Pensões	11 833,8	11 803,8	3 429,5	3 014,0	3 429,5	3 014,0
Outros Benefícios Previdenciários	0,0	0,0	0,0	0,0	0,0	0,0
Benefícios - Militar	0,0	0,0	0,0	0,0	0,0	0,0
Reformas	0,0	0,0	0,0	0,0	0,0	0,0
Pensões	0,0	0,0	0,0	0,0	0,0	0,0
Outros Benefícios Previdenciários	0,0	0,0	0,0	0,0	0,0	0,0
Outras Despesas Previdenciárias	0,0	0,0	0,0	0,0	0,0	0,0
Compensação Previdenciária do RGPS para o RPPS	0,0	0,0	0,0	0,0	0,0	0,0
Demais despesas Previdenciárias	0,0	0,0	0,0	0,0	0,0	0,0
<b>TOTAL DAS DESPESAS FUNDO EM CAPITALIZAÇÃO RPPS (V)</b>	<b>95 690,8</b>	<b>95 660,8</b>	<b>27 047,3</b>	<b>24 110,7</b>	<b>27 047,3</b>	<b>24 110,7</b>
<b>RESULTADO FUNDO EM CAPITALIZAÇÃO (VI) = (IV - V)</b>	<b>-63 690,8</b>	<b>-63 660,8</b>	<b>-19 744,3</b>	<b>-17 394,8</b>	<b>-19 744,3</b>	<b>-17 394,8</b>
RECURSOS RPPS ARRECADADOS EM EXERCÍCIOS ANTERIORES			PREVISÃO ORÇAMENTÁRIA			
VALOR			0,0			
RESERVA ORÇAMENTÁRIA DO RPPS			PREVISÃO ORÇAMENTÁRIA			
VALOR			0,0			
APORTES DE RECURSOS PARA O FUNDO EM CAPITALIZAÇÃO DO RPPS			APORTES REALIZADAS			
			0,0			
Plano de Amortização - Contribuição Patronal Suplementar			0,0			
Plano de Amortização - Aporte Periódico de Valores Predefinidos			0,0			
Outros Aportes RPPS			20 382,9			
Recursos para Cobertura de Déficit Financeiro						
BENS E DIREITOS DO RPPS (FUNDO EM CAPITALIZAÇÃO)	PERÍODO DE REFERÊNCIA					
	Até 1º Bim/2021	Até 1º Bim/2020				
Caixa e Equivalentes de Caixa	0,0	0,0				
Investimentos e Aplicações	7 331,4	6 895,8				
Outros Bens e Direitos	0,0	0,0				
<b>TOTAL DE BENS E DIREITOS DO RPPS</b>	<b>7 331,4</b>	<b>6 895,8</b>				

CHEFE DO PODER EXECUTIVO: VINICIUS CARDOSO CLAUSSEN DA SILVA  
 RESPONSÁVEL PELA CONTABILIDADE: LUIZIA DE OLIVEIRA E SILVA  
 SIGFIS - Versão 2021

Data de Emissão: 30/03/2021 19:21h

Anexo 4 do RREO

*Luzia de Oliveira e Silva*  
 Luzia de Oliveira e Silva  
 Diretora do Departamento de Contabilidade  
 Contadora  
 Mat.: PMT nº 1-02801-5

*Vinicius C. Claussen da Silva*  
 Vinicius C. Claussen da Silva  
 Prefeito  
 Matr.: 4.17461-6



**MUNICÍPIO DE TERESOPOLIS**  
**RELATÓRIO RESUMIDO DA EXECUÇÃO ORÇAMENTÁRIA**  
**DEMONSTRATIVO DAS RECEITAS E DESPESAS PREVIDENCIÁRIAS DO REGIME PRÓPRIO DOS SERVIDORES PÚBLICOS**  
**ORÇAMENTO DA SEGURIDADE SOCIAL**  
**PERÍODO DE REFERÊNCIA : 1º Bimestre / 2021**

LRF, art 53, inciso II - Anexo 4

R\$ 1.00

FUNDO EM REPARTIÇÃO (Plano Financeiro)				
RECEITAS PREVIDENCIÁRIAS FUNDO EM REPARTIÇÃO - RPPS	PREVISÃO INICIAL	PREVISÃO ATUALIZADA	RECEITAS REALIZADAS	
			Até 1º Bim/2021	Até 1º Bim/2020
RECEITAS CORRENTES (VII)	0,0	0,0	0,0	0,0
Recetas de Contribuições dos Segurados	0,0	0,0	0,0	0,0
Civil	0,0	0,0	0,0	0,0
Ativo	0,0	0,0	0,0	0,0
Inativo	0,0	0,0	0,0	0,0
Pensionista	0,0	0,0	0,0	0,0
Militar	0,0	0,0	0,0	0,0
Ativo	0,0	0,0	0,0	0,0
Inativo	0,0	0,0	0,0	0,0
Pensionista	0,0	0,0	0,0	0,0
Recetas de Contribuições Patronais	0,0	0,0	0,0	0,0
Civil	0,0	0,0	0,0	0,0
Ativo	0,0	0,0	0,0	0,0
Inativo	0,0	0,0	0,0	0,0
Pensionista	0,0	0,0	0,0	0,0
Militar	0,0	0,0	0,0	0,0
Ativo	0,0	0,0	0,0	0,0
Inativo	0,0	0,0	0,0	0,0
Pensionista	0,0	0,0	0,0	0,0
Receta Patrimonial	0,0	0,0	0,0	0,0
Recetas Imobiliárias	0,0	0,0	0,0	0,0
Recetas de Valores Mobiliários	0,0	0,0	0,0	0,0
Outras Recetas Patrimoniais	0,0	0,0	0,0	0,0
Receta de Serviços	0,0	0,0	0,0	0,0
Outras Recetas Correntes	0,0	0,0	0,0	0,0
Compensação Previdenciária do RGPS para o RPPS	0,0	0,0	0,0	0,0
Demais Recetas Correntes	0,0	0,0	0,0	0,0
RECEITAS DE CAPITAL (VIII)	0,0	0,0	0,0	0,0
Alienação de Bens, Diretos e Ativos	0,0	0,0	0,0	0,0
Amortização de Empréstimos	0,0	0,0	0,0	0,0
Outras Recetas de Capital	0,0	0,0	0,0	0,0
<b>TOTAL DAS RECEITAS FUNDO EM REPARTIÇÃO RPPS (IX) = (VII + VIII)</b>	<b>0,0</b>	<b>0,0</b>	<b>0,0</b>	<b>0,0</b>

DESPESAS FUNDO EM REPARTIÇÃO - RPPS	DOTAÇÃO INICIAL	DOTAÇÃO ATUALIZADA	DESPESAS EMPENHADAS		DESPESAS LIQUIDADAS	
			1º Bim/2021	1º Bim/2020	1º Bim/2021	1º Bim/2020
Benefícios - Civil	0,0	0,0	0,0	0,0	0,0	0,0
Aposentadorias	0,0	0,0	0,0	0,0	0,0	0,0
Pensões	0,0	0,0	0,0	0,0	0,0	0,0
Outros Benefícios Previdenciários	0,0	0,0	0,0	0,0	0,0	0,0
Benefícios - Militar	0,0	0,0	0,0	0,0	0,0	0,0
Reformas	0,0	0,0	0,0	0,0	0,0	0,0
Pensões	0,0	0,0	0,0	0,0	0,0	0,0
Outros Benefícios Previdenciários	0,0	0,0	0,0	0,0	0,0	0,0
Outras Despesas Previdenciárias	0,0	0,0	0,0	0,0	0,0	0,0
Compensação Previdenciária do RPPS para o RGPS	0,0	0,0	0,0	0,0	0,0	0,0
Demais despesas Previdenciárias	0,0	0,0	0,0	0,0	0,0	0,0
<b>TOTAL DAS DESPESAS FUNDO EM REPARTIÇÃO RPPS (X)</b>	<b>0,0</b>	<b>0,0</b>	<b>0,0</b>	<b>0,0</b>	<b>0,0</b>	<b>0,0</b>
<b>RESULTADO FUNDO EM REPARTIÇÃO RPPS (XI) = (IX - X)</b>	<b>0,0</b>	<b>0,0</b>	<b>0,0</b>	<b>0,0</b>	<b>0,0</b>	<b>0,0</b>

APORTES DE RECURSOS PARA O FUNDO EM REPARTIÇÃO DO RPPS	APORTES REALIZADAS
Recursos para Cobertura de Insuficiências Financeiras	0,0
Recursos para Formação de Reserva	0,0

RECEITAS DA ADMINISTRAÇÃO - RPPS	PREVISÃO INICIAL	PREVISÃO ATUALIZADA	RECEITAS REALIZADAS	
			Até 1º Bim/2021	Até 1º Bim/2020
Receitas Correntes	0,0	0,0	0,0	0,0
<b>Total das Receitas da Administração RPPS (XII)</b>	<b>0,0</b>	<b>0,0</b>	<b>0,0</b>	<b>0,0</b>

DESPESAS DA ADMINISTRAÇÃO - RPPS	DOTAÇÃO INICIAL	DOTAÇÃO ATUALIZADA	DESPESAS EMPENHADAS		DESPESAS LIQUIDADAS	
			1º Bim/2021	1º Bim/2020	1º Bim/2021	1º Bim/2020
Despesas Correntes (XIII)	304,2	304,2	78,9	21,9	10,1	17,4
Despesas de Capital (XIV)	5,0	5,0	27,6	0,0	27,6	0,0
<b>Total das Despesas da Administração RPPS (XV) = (XIII + XIV)</b>	<b>309,2</b>	<b>309,2</b>	<b>106,5</b>	<b>21,9</b>	<b>37,7</b>	<b>17,4</b>
<b>Resultado da Administração RPPS (XVI) = (XII - XV)</b>	<b>-309,2</b>	<b>-309,2</b>	<b>-106,5</b>	<b>-21,9</b>	<b>-37,7</b>	<b>-17,4</b>

CHEFE DO PODER EXECUTIVO: VINICIUS CARDOSO CLAUSSEN DA SILVA  
 RESPONSÁVEL PELA CONTABILIDADE: LÚZIA DE OLIVEIRA E SILVA

SIGFIS - Versão 2021

Data de Emissão: 30/03/2021 19:21h

Anexo 4 do RREO

*Luzia de Oliveira e Silva*  
 Diretora do Departamento de Contabilidade  
 Contadora  
 Mat.: PMT nº 1-02801-5  
 CRC-RJ nº 068.632/O-9

*Vinicius C. Claussen da Silva*  
 Prefeito  
 Matr.: 4.17461-6

MUNICÍPIO DE TERESOPOLIS  
RELATÓRIO RESUMIDO DA EXECUÇÃO ORÇAMENTÁRIA  
DEMONSTRATIVO DOS RESULTADOS PRIMÁRIO E NOMINAL  
ORÇAMENTOS FISCAL E DA SEGURIDADE SOCIAL  
PERÍODO DE REFERÊNCIA : 1º Bimestre / 2021

LRF, art 53, inciso III - Anexo 6b

RS Milhares

ABAIXO DA LINHA		
CÁLCULO DO RESULTADO NOMINAL	SALDO	
	Em 31/12/2020 (a)	Em 28/Fev/2021 (b)
DÍVIDA CONSOLIDADA (XXVIII)	156 589,90	155 652,90
DEDUÇÕES (XXIX)	64 523,70	107 302,30
Disponibilidade de Caixa	64 523,70	107 302,30
Disponibilidade de Caixa Bruta	112 911,10	133 328,70
(-) Restos a Pagar Processados (XXX)	48 387,40	26 026,40
Demais Haveres Financeiros	0,00	0,00
DÍVIDA CONSOLIDADA LÍQUIDA (XXXI) = (XXVIII - XXIX)	92 066,20	48 350,60
RESULTADO NOMINAL - Abaixo da Linha (XXXII) = (XXXIa - XXXIb)	43 715,60	
AJUSTE METODOLÓGICO	Até o 1º Bimestre / 2021	
VARIAÇÃO SALDO RPP = (XXXIII) = (XXX a - XXX b)	22 361,00	
RECEITA DE ALIENAÇÃO DE INVESTIMENTOS PERMANENTES (IX)	0,00	
PASSIVOS RECONHECIDOS NA DC (XXXIV)	0,00	
VARIAÇÃO CAMBIAL (XXXV)	0,00	
PAGAMENTOS DE PRECATÓRIOS INTEGRANTES DA DC (XXXVI)	0,00	
OUTROS AJUSTES (XXXVII)	0,00	
RESULTADO NOMINAL AJUSTADO - Abaixo da Linha (XXXVIII)=(XXXII-XXXIII-IX+XXXIV+XXXV-XXXVI+XXXVII)	21 354,60	
RESULTADO PRIMÁRIO - Abaixo da Linha (XXXIX) = XXXVIII - (XXV - XXVI)	21 340,80	
INFORMAÇÕES ADICIONAIS	PREVISÃO ORÇAMENTÁRIA	
SALDO DE EXERCÍCIOS ANTERIORES	0,00	
Recursos Arrecadados em Exercícios Anteriores - RPPS	0,00	
Superávit Financeiro Utilizado para Abertura e Reabertura de Créditos Adicionais	0,00	
RESERVA ORÇAMENTÁRIA DO RPS	0,00	

*Luiza de Oliveira e Silva*  
Diretora do Departamento de Contabilidade  
Contadora  
Mat.: PMT n° 1-02801-5  
CRC-RJ n° 068.632/O-9

*Vinicius C. Claussen da Silva*  
Prefeito  
Matr. 4.17461-6

**MUNICÍPIO DE TERESOPOLIS**  
**RELATÓRIO RESUMIDO DA EXECUÇÃO ORÇAMENTÁRIA**  
**DEMONSTRATIVO DOS RESULTADOS PRIMÁRIO E NOMINAL**  
**ORÇAMENTOS FISCAL E DA SEGURIDADE SOCIAL**  
**PERÍODO DE REFERÊNCIA : 1º Bimestre / 2021**

LRF, art 53, inciso III - Anexo 6a

RS Milhares

RECEITAS PRIMÁRIAS	PREVISÃO ATUALIZADA	Jan a Fev/2021
		RECEITAS REALIZADAS
<b>RECEITAS CORRENTES (I)</b>	580.458,3	144.610,2
Impostos, Taxas e Contribuições de Melhoria	149.062,1	51.390,2
Imposto s/ a Prop. Predial/Territorial Urbana (IPTU)	64.064,0	35.283,7
Impostos s/ Serviços de Qualquer Natureza (ISS)	41.704,5	6.562,1
Imposto s/ Transmissão de Bens Imóveis (ITBI)	13.530,6	2.845,5
Imposto de Renda Retido na Fonte (IRRF)	24.960,0	5.892,3
Outros Impostos, Taxas e Contribuições de Melhoria	4.803,0	806,6
Contribuições	22.839,2	5.264,6
Receita Patrimonial	1.681,8	31,3
Aplicações Financeiras (II)	1.623,5	20,6
Outras Receitas Patrimoniais	58,3	10,7
Transferências Correntes <sup>1</sup>	389.555,4	84.658,3
Cota Parte FPM (80%)	58.240,0	12.484,8
Cota Parte ICMS (80%)	62.400,0	10.074,7
Cota Parte IPVA (80%)	18.304,0	8.761,0
Cota Parte ITR (80%)	16,6	3,3
L.C. Nº 87/96 - ICMS Desoneração (80%)	16,6	0,0
L.C. Nº 61/89	1.830,4	316,2
Transferências do FUNDEB	91.520,0	19.646,4
Outras Transferências Correntes	157.227,8	33.371,9
Demais Receitas Correntes	17.319,8	3.265,8
Outras Receitas Financeiras (III)	32,3	7,1
Receitas Correntes Restantes	17.287,5	3.258,7
<b>RECEITAS PRIMÁRIAS CORRENTES (IV)=(I-III-III)</b>	<b>578.802,5</b>	<b>144.582,5</b>
<b>RECEITAS DE CAPITAL (V)</b>	<b>276,7</b>	<b>0,0</b>
Operações de Crédito (VI)	0,0	0,0
Amortização de Empréstimos (VII)	0,0	0,0
Alienação de Bens	31,2	0,0
Receita de Alienação de Investimentos Temporários (VIII)	0,0	0,0
Receita de Alienação de Investimentos Permanentes (IX)	0,0	0,0
Outras Alienações de bens	31,2	0,0
Transferências de Capital	245,4	0,0
Convênios	245,4	0,0
Outras Transferências de Capital	0,0	0,0
Outras Receitas de Capital	0,1	0,0
Outras Receitas de Capital não Primárias (X)	0,0	0,0
Outras Receitas de Capital Primárias	0,1	0,0
<b>RECEITAS PRIMÁRIAS DE CAPITAL (XI) = (V-VI-VII-VIII-IX-X)</b>	<b>276,7</b>	<b>0,0</b>
<b>RECEITA PRIMÁRIA TOTAL (XII) = (IV + XI)</b>	<b>579.079,2</b>	<b>144.582,5</b>

DESPESAS PRIMÁRIAS	DOTAÇÃO ATUALIZADA	Jan a Fev/2021					
		DESPESAS EMPENHADAS	DESPESAS LIQUIDADAS	DESPESAS PAGAS (a)	RESTOS A PAGAR PROCESSADOS PAGOS (b)	RESTOS A PAGAR NÃO PROCESSADOS	
						LIQUIDADOS	PAGOS (c)
<b>DESPESAS CORRENTES (XIII)</b>	548.372,2	164.296,5	89.753,8	89.312,7	21.158,1	9.701,2	9.701,2
Pessoal e Encargos Sociais	324.846,5	87.525,7	64.160,1	63.938,4	16.645,6	-3.034,4	-3.034,4
Juros e Encargos da Dívida (XIV)	750,0	250,0	6,8	6,8	0,0	0,0	0,0
Outras Despesas Correntes	222.775,7	76.520,8	25.586,9	25.367,6	4.512,5	12.735,5	12.735,5
<b>DESPESAS PRIMÁRIAS CORRENTES (XV) = (XIII - XIV)</b>	<b>547.622,2</b>	<b>164.046,5</b>	<b>89.747,0</b>	<b>89.305,9</b>	<b>21.158,1</b>	<b>9.701,2</b>	<b>9.701,2</b>
<b>DESPESAS DE CAPITAL (XVI)</b>	<b>25.638,8</b>	<b>2.942,4</b>	<b>830,0</b>	<b>830,0</b>	<b>382,2</b>	<b>218,5</b>	<b>218,5</b>
Investimentos	18.729,9	134,8	46,5	46,5	382,2	218,5	218,5
Inversões Financeiras	101,3	0,0	0,0	0,0	0,0	0,0	0,0
Concessão de Empréstimos (XVII)	0,0	0,0	0,0	0,0	0,0	0,0	0,0
Aquisição de Título de Capital já Integralizado (XVIII)	0,0	0,0	0,0	0,0	0,0	0,0	0,0
Aquisição de Título de Crédito (XIX)	0,0	0,0	0,0	0,0	0,0	0,0	0,0
Demais Inversões Financeiras	101,3	0,0	0,0	0,0	0,0	0,0	0,0
Amortização da Dívida (XX)	6.807,6	2.807,6	783,5	783,5	0,0	0,0	0,0
<b>DESPESAS PRIMÁRIAS DE CAPITAL (XXI)=(XVI-XVII-XVIII-XIX-X)</b>	<b>18.831,2</b>	<b>134,8</b>	<b>46,5</b>	<b>46,5</b>	<b>382,2</b>	<b>218,5</b>	<b>218,5</b>
<b>RESERVA DE CONTINGÊNCIA (XXII)</b>	<b>3.500,0</b>	<b>0,0</b>	<b>0,0</b>	<b>0,0</b>	<b>0,0</b>	<b>0,0</b>	<b>0,0</b>
<b>DESPESA PRIMÁRIA TOTAL (XXIII) = (XV+XXI+XXII)</b>	<b>569.953,4</b>	<b>164.181,3</b>	<b>89.793,5</b>	<b>89.352,4</b>	<b>21.540,3</b>	<b>9.919,7</b>	<b>9.919,7</b>
<b>RESULTADO PRIMÁRIO - Acima da Linha (XXIV) = (XIIa - (XXIIIa)</b>	<b>--</b>	<b>--</b>	<b>--</b>	<b>23.770,1</b>	<b>--</b>	<b>--</b>	<b>--</b>

CHEFE DO PODER EXECUTIVO: VINICIUS CARDOSO CLAUSSEN DA SILVA  
 RESPONSÁVEL PELA CONTABILIDADE: LUZIA DE OLIVEIRA E SILVA

SIGFIS - Versão 2021

Data de Emissão: 30/03/2021 19:22h

Anexo 6b do RREO

*Luiza de Oliveira e Silva*  
 Diretora do Departamento de Contabilidade  
 Contadora  
 Mat.: PMT nº 1-02801-5  
 C.P.C.R. nº 068.632/0-9

*Vinicius C. Claussen da Silva*  
 Prefeito  
 Matr.: 4.17461-6




MUNICÍPIO DE TERESOPOLIS  
RELATÓRIO RESUMIDO DA EXECUÇÃO ORÇAMENTÁRIA  
DEMONSTRATIVO DO RESULTADO PRIMÁRIO  
ORÇAMENTOS FISCAL E DA SEGURIDADE SOCIAL  
PERÍODO DE REFERÊNCIA : 1º Bimestre / 2021

LRF, art 53, inciso III - Anexo 6a

R\$ Milhares

META FISCAL PARA O RESULTADO PRIMÁRIO		VALOR CORRENTE
Meta fixada no Anexo de Metas Fiscais da LDO para o exercício de referência		0,0
JUROS NOMINAIS		Jan a Fev/2021
		VALOR INCORRIDO
Encargos e Variações Monetárias Ativos (XXV)		20,6
Encargos e Variações Monetárias Passivas (XXVI)		6,8
<b>RESULTADO NOMINAL - Acima da Linha (XXVII) = XXIV + (XXV - XXVI)</b>		<b>23.783,9</b>
META FISCAL PARA O RESULTADO NOMINAL		VALOR CORRENTE
Meta fixada no Anexo de Metas Fiscais da LDO para o exercício de referência		0,0

Nota : \*Para efeito deste Demonstrativo, o montante das Transferências Correntes corresponde, dentre outras receitas, ao total das Transferências Intergovernamentais, excluídas as Deduções da Receita Corrente para Formação do FUNDEB.

  
**Luzia de Oliveira e Silva**  
Diretora do Departamento de Contabilidade  
Contadora  
Mat.: PMT n° 1-02801-5  
CRC-RJ n° 068.632/O-9


  
**Vinicius C. Claussen da Silva**  
- Prefeito  
Matr.. 4.17461-6

MUNICÍPIO DE TERESOPOLIS  
RELATÓRIO RESUMIDO DA EXECUÇÃO ORÇAMENTÁRIA  
DEMONSTRATIVO DOS RESTOS A PAGAR POR PODER E ÓRGÃO  
ORÇAMENTOS FISCAL E DA SEGURIDADE SOCIAL  
PERÍODO DE REFERÊNCIA : 1º Bimestre / 2021

LRF, art 53, inciso V - Anexo 7

RS Milhares

PODER/ÓRGÃO	RESTOS A PAGAR PROCESSADOS E NÃO PROCESSADOS LIQUIDADOS					RESTOS A PAGAR NÃO-PROCESSADOS				
	Inscritos		Canc.	Pagos	Saldo	Exerc. Ant.	Inscritos 2020	Canc.	Pagos	Saldo
	Exerc. Ant.	2020								
RESTOS A PAGAR (EXCETO INTRA-ORÇAMENTARI)										
<b>EXECUTIVO</b>										
PREFEITURA TERESOPOLIS	19.114,9	20.085,0	0,0	21.425,7	17.774,2	49.223,0	22.601,7	652,6	3.165,2	68.006,9
INSTITUTO PREVIDÊNCIA SERV TERESOPC	0,0	0,0	0,0	0,0	0,0	3,5	0,0	0,0	0,0	3,5
FUNDO MUN SAUDE TERESOPOLIS	8.173,5	953,0	0,0	883,1	8.243,4	3.945,4	13.041,6	314,6	9.937,7	6.734,7
FUNDO ESP CALAMIDADE PÚBLICA TERESOP	0,0	0,0	0,0	0,0	0,0	1.018,7	0,0	0,0	0,0	1.018,7
FUNDO MUN ASSISTÊNCIA SOCIAL TERESOP	0,0	56,6	0,0	52,2	4,4	533,6	347,0	0,0	56,8	823,8
<b>LEGISLATIVO</b>										
CAMARA TERESOPOLIS	0,0	4,4	0,0	0,0	4,4	0,0	41,3	0,0	0,0	41,3
<b>TOTAL (I)</b>	<b>27.288,4</b>	<b>21.099,0</b>	<b>0,0</b>	<b>22.361,0</b>	<b>26.026,4</b>	<b>54.724,2</b>	<b>36.031,6</b>	<b>967,2</b>	<b>13.159,7</b>	<b>76.628,9</b>
<b>TOTAL (I + II)</b>	<b>27.288,4</b>	<b>21.099,0</b>	<b>0,0</b>	<b>22.361,0</b>	<b>26.026,4</b>	<b>54.724,2</b>	<b>36.031,6</b>	<b>967,2</b>	<b>13.159,7</b>	<b>76.628,9</b>

  
Luzia de Oliveira e Silva  
Diretora do Departamento de Contabilidade  
Contadora  
Mat.: PMT n° 1-02801-5  
CRC-RJ n° 068.632/O-9

  
Vinicius C. Claussen da Silva  
Prefeito  
Matr. 4.17461-6

CHEFE DO PODER EXECUTIVO: VINICIUS CARDOSO CLAUSSEN DA SILVA  
RESPONSÁVEL PELA CONTABILIDADE: LUZIA DE OLIVEIRA E SILVA

SIGFIS - Versão 2021

Data de Emissão: 30/03/2021 19:22h

Anexo 7 do RREO


MUNICÍPIO DE TERESOPOLIS  
RELATÓRIO RESUMIDO DA EXECUÇÃO ORÇAMENTÁRIA  
DEMONSTRATIVO DAS RECEITAS E DESPESAS COM MANUTENÇÃO E DESENVOLVIMENTO DO ENSINO

ORÇAMENTOS FISCAL E DA SEGURIDADE SOCIAL  
PERÍODO DE REFERÊNCIA : 1º Bimestre / 2021

LEI 9.394/96, art 72 - Anexo 8

R\$ Milhares

RECEITAS DO ENSINO				
RECEITA RESULTANTE DE IMPOSTOS (caput do art. 212 da Constituição)	PREVISÃO INICIAL	PREVISÃO ATUALIZADA (a)	RECEITAS REALIZADAS	
			Até 1º Bim/2021 (b)	% (b/a)
<b>1-RECEITAS DE IMPOSTOS</b>	144 259,1	144 259,1	50 583,6	35,06
1.1-Receita Resultante do Imposto sobre a Propriedade Predial e Territorial Urbana - IPTU	64 064,0	64 064,0	35 283,7	55,08
1.1.1-Imposto sobre a Propriedade Predial e Territorial Urbana - IPTU	52 000,0	52 000,0	34 005,1	65,39
1.1.2-Multas, Juros de Mora, Dívida Ativa e Outros Encargos do IPTU	12 064,0	12 064,0	1 278,6	10,60
1.2-Receita Resultante do Imposto sobre Transmissão Inter Vivos - ITBI	13 530,6	13 530,6	2 845,5	21,03
1.2.1-Imposto sobre Transmissão Inter Vivos - ITBI	13 520,0	13 520,0	2 845,3	21,04
1.2.2-Dívida Ativa e Outros Encargos do ITBI	10,6	10,6	0,3	2,45
1.3-Receita Resultante do Imposto sobre Serviços de Qualquer Natureza - ISS	41 704,5	41 704,5	6 562,1	15,73
1.3.1-Imposto sobre Serviços de Qualquer Natureza - ISS	40 144,5	40 144,5	6 373,2	15,88
1.3.2-Multas, Juros de Mora e Outros Encargos do ISS	1 560,0	1 560,0	188,9	12,11
1.4-Receita Resultante do Imposto sobre Imposto de Renda Retido na Fonte - IRRF	24 960,0	24 960,0	5 892,3	23,61
1.4.1-Imposto de Renda Retido na Fonte - IRRF	24 960,0	24 960,0	5 892,3	23,61
1.4.2-Multas, Juros, de Mora e Outros Encargos do IRRF	0,0	0,0	0,0	0,00
1.5-Receita Resultante do Imposto Territorial Rural - ITR (CF, art 153, §4º, III)	0,0	0,0	0,0	0,00
1.5.1-ITR	0,0	0,0	0,0	0,00
1.5.2-Multas, Juros de Mora e Outros Encargos do ITR	0,0	0,0	0,0	0,00
<b>2-RECEITAS DE TRANSFERÊNCIAS CONSTITUCIONAIS E LEGAIS</b>	176 009,6	176 009,6	39 550,0	22,47
2.1-Cota-Parte FPM	72 800,0	72 800,0	15 606,0	21,44
2.1.1-Parcela referente à CF art. 159, I, alínea b	72 800,0	72 800,0	15 606,0	21,44
2.1.2-Parcela referente à CF art. 159, I, alínea d	0,0	0,0	0,0	0,00
2.1.3-Parcela referente à CF art. 159, I, alínea e	0,0	0,0	0,0	0,00
2.2-Cota-Parte ICMS	78 000,0	78 000,0	12 593,4	16,15
2.3-ICMS-Desoneração - L. C. nº87/1996	20,8	20,8	0,0	0,00
2.4-Cota-Parte IPI-Exportação	2 288,0	2 288,0	395,3	17,28
2.5-Cota-Parte ITR	20,8	20,8	4,1	19,57
2.6-Cota-Parte IPVA	22 880,0	22 880,0	10 951,2	47,86
2.7-Cota-Parte IOF-Ouro	0,0	0,0	0,0	0,00
<b>3-TOTAL DA RECEITA BRUTA DE IMPOSTOS (1 + 2)</b>	<b>320 268,7</b>	<b>320 268,7</b>	<b>90 133,6</b>	<b>28,14</b>

  
**Luzia de Oliveira e Silva**  
Diretora do Departamento de Contabilidade  
Contadora  
Mat.: PMT nº 1-02801-5  
CRC-RJ nº 068.632/O-8

  
**Vinicius G. Claussen da Silva**  
Prefeito  
Mat. 4.17461-6

CHEFE DO PODER EXECUTIVO: VINICIUS CARDOSO CLAUSSEN DA SILVA  
RESPONSÁVEL PELA CONTABILIDADE: LUZIA DE OLIVEIRA E SILVA

SIGFIS - Versão 2021

Data de Emissão: 30/03/2021 19:22h

Anexo 8 do RREO



**MUNICÍPIO DE TERESOPOLIS**  
**RELATÓRIO RESUMIDO DA EXECUÇÃO ORÇAMENTÁRIA**  
**DEMONSTRATIVO DAS RECEITAS E DESPESAS COM MANUTENÇÃO E DESENVOLVIMENTO DO ENSINO**  
**DEMONSTRATIVO DAS RECEITAS E DESPESAS COM MANUTENÇÃO E DESENVOLVIMENTO DO ENSINO**  
**ORÇAMENTOS FISCAL E DA SEGURIDADE SOCIAL**  
**PERÍODO DE REFERÊNCIA : 1º Bimestre / 2021**

LEI 9.394/96, art 72 - Anexo 8

RS Milhares

RECEITAS ADICIONAIS PARA FINANCIAMENTO DO ENSINO	PREVISÃO INICIAL	PREVISÃO ATUALIZADA (a)	RECEITAS REALIZADAS	
			Até 1º Bim/2021 (b)	% (b/a)
4-RECEITA DA APLIC. FINANC. DE OUTROS RECURSOS DE IMPOSTOS VINC. AO ENSINO	0,0	0,0	0,0	0,00
5-RECEITA DE TRANSFERÊNCIAS DO FNDE	15 553,2	15 553,2	2 872,0	18,47
5.1-Transferências do Salário-Educação	12 000,0	12 000,0	2 466,8	20,56
5.2-Transferências Diretas - PDDE	6,2	6,2	0,0	0,00
5.3-Transferências Diretas - PNAE	2 496,0	2 496,0	402,2	16,11
5.4-Transferências Diretas - PNATE	520,0	520,0	0,0	0,00
5.5-Transferências Diretas - FNDE	11,5	11,5	0,0	0,00
5.6-Aplicações Financeiras Recursos do FNDE	519,5	519,5	3,0	0,58
6-RECEITA DE TRANSFERÊNCIAS DE CONVÊNIOS	1,0	1,0	0,1	5,77
6.1- Transferências de Convênios	0,0	0,0	0,0	0,00
6.2-Aplicações Financeiras de Recursos de Convênios	1,0	1,0	0,1	5,77
7-RECEITA DE OPERAÇÕES DE CRÉDITO	0,0	0,0	0,0	0,00
8-OUTRAS RECEITAS PARA FINANCIAMENTO DO ENSINO	0,0	0,0	0,0	0,00
9-TOTAL RECEITAS ADICIONAIS PARA FINANCIAMENTO DO ENSINO (4 + 5 + 6 + 7 + 8)	15 554,3	15 554,3	2 872,0	18,46

**FUNDEB**

RECEITAS DO FUNDEB	PREVISÃO INICIAL	PREVISÃO ATUALIZADA (a)	RECEITAS REALIZADAS	
			Até 1º Bim/2021 (b)	% (b/a)
10-RECEITAS DESTINADAS AO FUNDEB	35 201,9	35 201,9	7 910,0	22,47
10.1-Cota-Parte FPM Destinada ao FUNDEB - (20% de 2.1.1)	14 560,0	14 560,0	3 121,2	21,44
10.2-Cota-Parte ICMS Destinada ao FUNDEB - (20% de 2.2)	15 600,0	15 600,0	2 518,7	16,15
10.3-ICMS-Desoneração Destinada ao FUNDEB - (20% de 2.3)	4,2	4,2	0,0	0,00
10.4-Cota-Parte IPI-Exportação Destinada ao FUNDEB - (20% de 2.4)	457,6	457,6	79,1	17,28
10.5-Cota-Parte ITR ou ITR arrecadado (20% de 1.5 + 2.5)	4,2	4,2	0,8	19,47
10.6-Cota-Parte IPVA Destinada ao FUNDEB - (20% de 2.6)	4 576,0	4 576,0	2 190,3	47,86
11-RECEITAS RECEBIDAS DO FUNDEB	91 832,0	91 832,0	19 648,1	21,40
11.1-Transferências de Recursos do FUNDEB	91 520,0	91 520,0	19 646,4	21,47
11.2-Complementação da União ao FUNDEB	0,0	0,0	0,0	0,00
11.3-Recursos de Aplicação Financeira dos Recursos FUNDEB	312,0	312,0	1,8	0,57
12-RESULTADO LÍQUIDO DAS TRANSFERÊNCIAS DO FUNDEB (11.1 - 10)	56 318,1	56 318,1	11 736,4	20,84

[SE RESULTADO LÍQUIDO DA TRANSFERÊNCIA (12 > 0)] = ACRÉSCIMO RESULTANTE DAS TRANSFERÊNCIAS DO FUNDEB

[SE RESULTADO LÍQUIDO DA TRANSFERÊNCIA (12 > 0)] = DECRÉSCIMO RESULTANTE DAS TRANSFERÊNCIAS DO FUNDEB

DESPESAS DO FUNDEB	DOTAÇÃO INICIAL	DOTAÇÃO ATUALIZADA (d)	DESPESAS EMPENHADAS		DESPESAS LIQUIDADAS	
			Até 1º Bim/2021 (e)	% (f)=(e/d)	Até 1º Bim/2021 (g)	% (h)=(g/d)
13-PAGAMENTO DOS PROFISSIONAIS DO MAGISTÉRIO	91 817,5	91 817,5	20 681,4	22,52	12 037,4	13,11
13.1-Com Educação Infantil	13 512,6	13 512,6	2 352,7	17,41	2 352,7	17,41
13.2-Com Ensino Fundamental	78 305,0	78 305,0	18 328,7	23,41	9 684,7	12,37
14-OUTRAS DESPESAS	14,5	14,5	1,8	12,71	1,8	12,78
14.1-Com Educação Infantil	9,5	9,5	0,5	5,38	0,5	5,38
14.2-Com Ensino Fundamental	5,0	5,0	1,3	26,60	1,3	26,80
15-TOTAL DAS DESPESAS DO FUNDEB (13+14)	91 832,0	91 832,0	20 683,2	22,52	12 039,2	13,11

**DEDUÇÕES PARA FINS DE LIMITE DO FUNDEB PARA PAGAMENTO DOS PROFISSIONAIS DE ENSINO**

16-RESTOS A PAGAR INSCRITOS NO EXERCÍCIO SEM DISPONIBILIDADE FINANCEIRA DE RECURSOS DO FUNDEB	0,00
16.1-FUNDEB 60%	0,00
16.2-FUNDEB 40%	0,00
17-DESPESAS CUSTEADAS COM O SUPERÁVIT FINANCEIRO, DO EXERCÍCIO ANTERIOR, DO FUNDEB	0,00
17.1-FUNDEB 60%	0,00
17.2-FUNDEB 40%	0,00
18-TOTAL DE DEDUÇÕES CONSIDERADAS PARA FINS DE LIMITE DO FUNDEB(16+17)	0,00

**INDICADORES DO FUNDEB**

19-TOTAL DE DESPESAS DO FUNDEB PARA FINS DE LIMITE (15 - 18)	12 039,22
19.1-MÍNIMO DE 60% DO FUNDEB NA REMUNERAÇÃO DO MAGISTÉRIO (13-(16.1+17.1))/III)x100	61,26
19.2-MÁXIMO DE 40% EM DESPESAS COM MDE QUE NÃO REMUNERAÇÃO DO MAGISTÉRIO (14-(16.2+17.2))/(IX)x100	0,01
19.3-MÁXIMO DE 5% NÃO APLICADO NO EXERCÍCIO (100-(19.1+19.2))	38,73

**CONTROLE DA UTILIZAÇÃO DE RECURSOS NO EXERCÍCIO SUBSEQUENTE**

20-RECURSOS RECEBIDOS DO FUNDEB EM 2020 QUE NÃO FORAM UTILIZADOS	0,00
21-DESPESAS CUSTEADAS COM O SALDO DO ITEM 20 ATÉ O PRIMEIRO TRIMESTRE DE 2021	0,00

**Luzia de Oliveira e Silva**  
 Diretora do Departamento de Contabilidade  
 Contadora  
 Mat.: PMT nº 1-02801-5  
 CRC-RJ nº 088.632/O-9

**Vinicius C. Claussen da Silva**  
 Prefeito  
 Matr.: 4.17461-6

CHEFE DO PODER EXECUTIVO: VINICIUS CARDOSO CLAUSSEN DA SILVA  
 RESPONSÁVEL PELA CONTABILIDADE: LUZIA DE OLIVEIRA E SILVA

SIGFIS - Versão 2021

Data de Emissão: 30/03/2021 19:22h

Anexo 8 do RREO

**MUNICÍPIO DE TERESOPOLIS**  
**RELATÓRIO RESUMIDO DA EXECUÇÃO ORÇAMENTÁRIA**  
**DEMONSTRATIVO DAS RECEITAS E DESPESAS COM MANUTENÇÃO E DESENVOLVIMENTO DO ENSINO**

**ORÇAMENTOS FISCAL E DA SEGURIDADE SOCIAL**  
**PERÍODO DE REFERÊNCIA : 1º Bimestre / 2021**

LEI 9.394/96, art 72 - Anexo 8

RS Milhares

DESPESAS COM AÇÕES TÍPICAS DE MANUTENÇÃO E DESENVOLVIMENTO DO ENSINO	DOTAÇÃO INICIAL	DOTAÇÃO ATUALIZADA (d)	DESPESAS EMPENHADAS		DESPESAS LIQUIDADAS	
			Até 1º Bim/2021 (e)	% (e/d)x100	Até 1º Bim/2021 (f)	% (f/d)x100
22-EDUCAÇÃO INFANTIL	26.214,5	26.214,5	3.142,2	11,99	2.767,2	10,56
22.1-Despesas Custeadas com Recursos do FUNDEB	13.522,0	13.522,0	2.353,2	17,40	2.353,2	17,40
22.2-Despesas Custeadas com Outros Recursos de Impostos	12.692,5	12.692,5	789,0	6,22	413,9	3,26
23-ENSINO FUNDAMENTAL	133.404,6	133.404,6	32.630,3	24,46	12.896,5	9,67
23.1-Despesas Custeadas com Recursos do FUNDEB	78.310,0	78.310,0	18.330,0	23,41	9.686,0	12,37
23.2-Despesas Custeadas com Outros Recursos de Impostos	55.094,6	55.094,6	14.300,3	25,96	3.210,5	5,83
24-ENSINO MÉDIO	0,0	0,0	0,0	0,00	0,0	0,00
25-ENSINO SUPERIOR	0,0	0,0	0,0	0,00	0,0	0,00
26-ENSINO PROFISSIONAL NÃO INTEGRADO AO ENSINO REGULAR	0,0	0,0	0,0	0,00	0,0	0,00
27-OUTRAS	0,0	0,0	0,0	0,00	0,0	0,00
28-TOTAL DESPESAS C/ AÇÕES TÍPICAS DE MDE(23+24+25+26+27+28)	159.619,1	159.619,1	35.772,5	22,41	15.663,6	9,81
DEDUÇÕES CONSIDERADAS PARA FINS DE LIMITE CONSTITUCIONAL					VALOR	
29-RESULTADO LÍQUIDO DAS TRANSFERÊNCIAS DO FUNDEB = (12)						11.736,36
30-DESPESAS CUSTEADAS COM A COMPLEMENTAÇÃO DO FUNDEB NO EXERCÍCIO						0,00
31-DESPESAS CUSTEADAS COM O SUPERÁVIT FINANCEIRO DO FUNDEB DO EXERCÍCIO ANTERIOR						0,00
32-DESPESAS CUSTEADAS COM O SUPERÁVIT FINANCEIRO DE OUTROS RECURSOS DE IMPOSTOS DO EXERCÍCIO ANTERIOR						0,00
33-RESTOS A PAGAR INSCRITOS NO EXERCÍCIO SEM DISPONIBILIDADE FINANCEIRA DE RECURSOS DE IMPOSTOS VINCULADOS AO ENSINO						0,00
34-CANCELAMENTO NO EXERCÍCIO, DE RESTOS A PAGAR INSCRITOS COM DISPONIBILIDADE FINANCEIRA DE RECURSOS DE IMPOSTOS VINCULADOS AO ENSINO = (44)						0,00
35-TOTAL DAS DEDUÇÕES CONSIDERADAS PARA FINS DE LIMITE CONSTITUCIONAIS (29+30+31+32+33+34+35)						11.736,36
36-TOTAL DAS DESPESAS PARA FINS DE LIMITE (22+23)-36						3.927,27
37-MÍNIMO DE 25% DAS RECEITAS RESULTANTES DE IMPOSTOS NA MANUTENÇÃO E DESENVOLVIMENTO DO ENSINO [(38)/(3)]x100%						4,36

**OUTRAS INFORMAÇÕES PARA CONTROLE**

OUTRAS DESPESAS CUSTEADAS COM RECEITAS ADICIONAIS PARA FINANCIAMENTO DO ENSINO	DOTAÇÃO INICIAL	DOTAÇÃO ATUALIZADA (d)	DESPESAS EMPENHADAS Até 1º Bim/2021 (e)	% (f)=e/c	DESPESAS LIQUIDADAS Até 1º Bim/2021 (g)	(h)=g/d
38-DESPESAS CUSTEADAS C/ALIC. FIN. EM OUTROS RECURSOS DE IMPOSTOS VINC. AO ENSINO	0,0	0,0	0,0	0,00	0,0	0,00
39-DESPESAS CUSTEADAS COM A CONTRIBUIÇÃO DO SALÁRIO-EDUCAÇÃO	12.485,0	12.485,0	5.752,8	46,08	55,7	0,45
40-DESPESAS CUSTEADAS COM OPERAÇÃO DE CRÉDITO	0,0	0,0	0,0	0,00	0,0	0,00
41-DESPESAS CUSTEADAS COM OUTRAS RECEITAS PARA FINANCIAMENTO DO ENSINO	3.470,2	3.470,2	0,0	0,00	0,0	0,00
42-TOTAL OUTRAS DESPESAS CUSTEADAS C/RECEITAS ADIC. P/FINANC DO ENSINO (40+41+42+43)	15.955,2	15.955,2	5.752,8	36,06	55,7	0,35
43-TOTAL GERAL DAS DESPESAS COM MDE (29+44)	175.574,3	175.574,3	41.525,3	23,65	15.719,3	8,95

RESTOS A PAGAR INSCRITOS COM DISPONIBILIDADE FINANCEIRA DE RECURSOS DE IMPOSTOS VINCULADOS AO ENSINO	SALDO ATÉ O BIMESTRE		Cancelado em 2021 (g)	
44-RESTOS A PAGAR DE DESPESAS COM MANUTENÇÃO E DESENVOLVIMENTO DO ENSINO		-4.167,55		0,00
44.1-EXECUTADOS COM RECURSOS DE IMPOSTOS VINCULADOS AO ENSINO		-4.167,55		0,00
44.2-EXECUTADOS COM RECURSOS DO FUNDEB		0,00		0,00
<b>CONTROLE DA DISPONIBILIDADE FINANCEIRA</b>				
		<b>FUNDEB</b>		<b>SALÁRIO EDUCAÇÃO</b>
45-DISPONIBILIDADE FINANCEIRA EM 31 DE DEZEMBRO DE <EXERCÍCIO ANTERIOR>		12.841,36		4.710,72
46-(+) INGRESSO DE RECURSOS ATÉ O BIMESTRE (Orçamentário)		19.646,36		2.466,79
47-(-) PAGAMENTOS EFETUADOS ATÉ O BIMESTRE		20.929,72		147,46
47.1-ORÇAMENTO DO EXERCÍCIO		20.929,72		124,35
47.2-RESTOS A PAGAR		0,00		23,11
48-(+) RECEITA DE APLICAÇÃO FINANCEIRA DOS RECURSOS ATÉ O BIMESTRE		1,78		0,92
49-(-) DISPONIBILIDADE FINANCEIRA ATÉ O BIMESTRE		11.559,78		7.030,97
50-(+) Ajustes		0,00		0,00
50.1-(+) Retenções		0,00		0,00
50.2-(-) Valores a Recuperar		0,00		0,00
50.3-(+) Outros Valores Extraorçamentários		0,00		0,00
54.4-(+) Conciliação Bancária		0,00		0,00
51-(-) SALDO FINANCEIRO CONCILIADO		11.559,78		7.030,97

**FONTE**

<sup>1</sup> Caput do artigo 212 da CF/1988.

<sup>2</sup> Os valores referentes à parcela dos restos a Pagar inscritos sem disponibilidade financeira vinculada à educação deverão ser informados somente no RREO do último bimestre do exercício.

<sup>3</sup> Limites mínimos anuais a serem cumpridos no encerramento do exercício, no âmbito de atuação prioritária, conforme Lei 9.394/96, art. 11, V.

**AJUSTE DAS DESPESAS COM MANUTENÇÃO E DESENVOLVIMENTO DO ENSINO**

<b>VINCULADAS ÀS RECEITAS RESULTANTES DE IMPOSTOS</b>	3.624,41
Despesas com Ensino Fundamental ( 23.2 )	3.210,47
Despesas com Educação Infantil em Creches e Pré-Escolas ( 22.2 )	413,94
<b>PARCELA DAS TRANSFERÊNCIAS DESTINADA À FORMAÇÃO DO FUNDEB ( 10 )</b>	7.910,00
<b>INATIVOS PAGOS COM RECURSOS DO TESOUREO ( 40 )</b>	0,00
Despesas com Ensino Fundamental	0,00
Despesas com Educação Infantil em Creches e Pré-Escolas	0,00
<b>TOTAL DA DESPESA COM MANUTENÇÃO E DESENVOLVIMENTO DO ENSINO - ( 23.2 + 22.2 + 10 + 40 )</b>	11.534,41
<b>AJUSTE DA TABELA DE CUMPRIMENTO DOS LIMITES CONSTITUCIONAIS</b>	
Mínimo de <25%> das receitas resultantes de impostos na manutenção e desenvolvimento do ensino - Caput do artigo 212 da CF/88	12,80
Mínimo de <60%> do FUNDEB na remuneração do magistério do Ensino Fundamental - caput § 5º do artigo 60 do ADCT	61,26

CHEFE DO PODER EXECUTIVO: VINICIUS CARDOSO CLAUSSEN DA SILVA  
 RESPONSÁVEL PELA CONTABILIDADE: LUZIA DE OLIVEIRA E SILVA

SIGFIS - Versão 2021

Data de Emissão: 30/03/2021 19:22h

Anexo 8 do RREO

*Luza*  
**Luza de Oliveira e Silva**  
 Diretora do Departamento de Contabilidade  
 Contadora  
 Matr.: PMT nº 1-02801-5  
 CRC-RJ nº 068.632/O-9

*Vinicius C. Claussen da Silva*  
**Vinicius C. Claussen da Silva**  
 Prefeito  
 Matr.. 4.17461-6



**MUNICÍPIO DE TERESOPOLIS**  
**RELATÓRIO RESUMIDO DA EXECUÇÃO ORÇAMENTÁRIA**  
**DEMONSTRATIVO DAS RECEITAS DE IMPOSTOS E DAS DESPESAS PRÓPRIAS COM SAÚDE**  
**ORÇAMENTOS FISCAL E DA SEGURIDADE SOCIAL**  
**PERÍODO DE REFERÊNCIA : 1º Bimestre / 2021**

RS 1,00

ADCT, art 77 - Anexo 12

RECEITAS RESULTANTES DE IMPOSTOS E TRANSFERÊNCIAS CONSTITUCIONAIS E LEGAIS	PREVISÃO INICIAL	PREVISÃO ATUALIZADA (a)	RECEITAS REALIZADAS	
			Até 1º Bim/2021 (b)	% (B/A) x 100
<b>RECEITA DE IMPOSTOS LÍQUIDA (I)</b>	<b>144.259,1</b>	<b>144.259,1</b>	<b>50.583,7</b>	<b>35,1</b>
Receita Resultante do Imposto Predial e Territorial - IPTU	64.064,0	64.064,0	35.283,8	55,1
IPTU	52.000,0	52.000,0	34.005,1	65,4
Multa, Juros de Mora, Dívida Ativa e Outros Encargos do IPTU	12.064,0	12.064,0	1.278,7	10,6
Receita Resultante do Imposto sobre Transmissão Inter Vivos - ITBI	13.530,6	13.530,6	2.845,5	21,0
ITBI	13.520,0	13.520,0	2.845,3	21,0
Multa, Juros de Mora, Dívida Ativa e Outros Encargos do ITBI	10,6	10,6	0,2	1,9
Receita Resultante do Imposto sobre Serviços de Qualquer Natureza - ISS	41.704,5	41.704,5	6.562,1	15,7
ISS	40.144,5	40.144,5	6.373,2	15,9
Multa, Juros de Mora, Dívida Ativa e Outros Encargos do ISS	1.560,0	1.560,0	188,9	12,1
Receita Resultante do Imposto sobre a e Proventos de Qualquer Natureza Retido na Fonte - IRRF	24.960,0	24.960,0	5.892,3	23,6
<b>RECEITAS DE TRANSFERÊNCIAS CONSTITUCIONAIS E LEGAIS (II)</b>	<b>176.009,6</b>	<b>176.009,6</b>	<b>39.550,0</b>	<b>22,5</b>
Cota-Parte FPM	72.800,0	72.800,0	15.606,0	21,4
Cota-Parte ITR	20,8	20,8	4,1	19,7
Cota-Parte ICMS	78.000,0	78.000,0	12.593,4	16,1
Cota-Parte IPVA	22.880,0	22.880,0	10.951,2	47,9
Cota-Parte IPI, Exportação	2.288,0	2.288,0	395,3	17,3
Compensações Financeiras Provenientes de Impostos e Transferências Constitucionais	20,8	20,8	0,0	0,0
Desoneração ICMS (LC 87/1996)	20,8	20,8	0,0	0,0
Outras	0,0	0,0	0,0	0,0
<b>Total das Receitas Resultantes de Impostos e Transferências Constitucionais e Legais (II)+(I)+(II)</b>	<b>320.268,7</b>	<b>320.268,7</b>	<b>90.133,7</b>	<b>28,1</b>

DESPESAS COM AÇÕES E SERVIÇOS PÚBLICOS DE SAÚDE (ASPS) - POR SUBFUNÇÃO E CATEGORIA ECONÔMICA	DOTAÇÃO INICIAL	DOTAÇÃO ATUALIZADA (c)	DESPESAS EMPENHADAS		DESPESAS LIQUIDADAS		DESPESAS PAGAS	
			Até 1º Bim/2021 (d)	% (d/c) x 100	Até 1º Bim/2021 (e)	% (e/c) x 100	Até 1º Bim/2021 (f)	% (f/c) x 100
<b>ATENÇÃO BÁSICA (IV)</b>	<b>7.410,6</b>	<b>7.410,6</b>	<b>1.897,7</b>	<b>25,6</b>	<b>1.893,9</b>	<b>25,6</b>	<b>1.876,9</b>	<b>25,3</b>
Despesas Correntes	7.410,1	7.410,1	1.897,7	25,6	1.893,9	25,6	1.876,9	25,3
Despesas de Capital	0,5	0,5	0,0	0,0	0,0	0,0	0,0	0,0
<b>ASSISTÊNCIA HOSPITALAR E AMBULATORIAL (V)</b>	<b>10.483,5</b>	<b>10.393,5</b>	<b>4.022,2</b>	<b>38,7</b>	<b>4.010,1</b>	<b>38,6</b>	<b>4.010,1</b>	<b>38,6</b>
Despesas Correntes	10.480,4	10.390,4	4.022,2	38,7	4.010,1	38,6	4.010,1	38,6
Despesas de Capital	3,1	3,1	0,0	0,0	0,0	0,0	0,0	0,0
<b>SUORTE PROFILÁTICO E TERAPÊUTICO (VI)</b>	<b>0,0</b>	<b>0,0</b>	<b>0,0</b>	<b>0,0</b>	<b>0,0</b>	<b>0,0</b>	<b>0,0</b>	<b>0,0</b>
Despesas Correntes	0,0	0,0	0,0	0,0	0,0	0,0	0,0	0,0
Despesas de Capital	0,0	0,0	0,0	0,0	0,0	0,0	0,0	0,0
<b>VIGILÂNCIA SANITÁRIA (VII)</b>	<b>3,1</b>	<b>3,1</b>	<b>0,0</b>	<b>0,0</b>	<b>0,0</b>	<b>0,0</b>	<b>0,0</b>	<b>0,0</b>
Despesas Correntes	2,1	2,1	0,0	0,0	0,0	0,0	0,0	0,0
Despesas de Capital	1,0	1,0	0,0	0,0	0,0	0,0	0,0	0,0
<b>VIGILÂNCIA EPIDEMIOLÓGICA (VIII)</b>	<b>632,0</b>	<b>696,0</b>	<b>671,8</b>	<b>96,5</b>	<b>671,8</b>	<b>96,5</b>	<b>671,8</b>	<b>96,5</b>
Despesas Correntes	632,0	696,0	671,8	96,5	671,8	96,5	671,8	96,5
Despesas de Capital	0,0	0,0	0,0	0,0	0,0	0,0	0,0	0,0
<b>Total das Despesas com Ações e Serviços Públicos de Saúde (ASPS) - POR SUBFUNÇÃO E CATEGORIA ECONÔMICA</b>	<b>320.268,7</b>	<b>320.268,7</b>	<b>90.133,7</b>	<b>28,1</b>	<b>90.133,7</b>	<b>28,1</b>	<b>90.133,7</b>	<b>28,1</b>

CHEFE DO PODER EXECUTIVO VINICIUS CARDOSO CLAUSSON DA SILVA  
 RESPONSÁVEL PELA CONTABILIDADE LUIZIA DE OLIVEIRA E SILVA

SIGFIS - Versão 2021

Data de Emissão: 30/03/2021 19:22h

Anexo 12 do RREO

*Luzia de Oliveira e Silva*  
**Luzia de Oliveira e Silva**  
 Diretora do Departamento de Contabilidade  
 Contadora  
 Mat.: PMT nº 1-02801-5  
 CRC-RJ nº 068.632/0-9

*Vinicius C. Claussen da Silva*  
**Vinicius C. Claussen da Silva**  
 Prefeito  
 Matr.: 4.17461-6



**MUNICÍPIO DE TERESOPOLIS**  
**RELATÓRIO RESUMIDO DA EXECUÇÃO ORÇAMENTÁRIA**  
**DEMONSTRATIVO DAS RECEITAS DE IMPOSTOS E DAS DESPESAS PRÓPRIAS COM SAÚDE**  
**ORÇAMENTOS FISCAL E DA SEGURIDADE SOCIAL**  
**PERÍODO DE REFERÊNCIA : 1º Bimestre / 2021**

ADCT, art 77 - Anexo 12 RS 1,00

ALIMENTAÇÃO E NUTRIÇÃO (IX)	0,0	0,0	0,0	0,0	0,0	0,0	0,0	0,0	0,0	0,0	0,0	0,0
Despesas Correntes	0,0	0,0	0,0	0,0	0,0	0,0	0,0	0,0	0,0	0,0	0,0	0,0
Despesas de Capital	0,0	0,0	0,0	0,0	0,0	0,0	0,0	0,0	0,0	0,0	0,0	0,0
<b>OUTRAS SUBFUNÇÕES (X)</b>	39.171,1	39.197,1	8.303,1	21,2	6.925,9	17,7	6.913,1	17,6	6.925,9	17,7	6.913,1	17,6
Despesas Correntes	39.171,1	39.197,1	8.303,1	21,2	6.925,9	17,7	6.913,1	17,6	6.925,9	17,7	6.913,1	17,6
Despesas de Capital	0,0	0,0	0,0	0,0	0,0	0,0	0,0	0,0	0,0	0,0	0,0	0,0
<b>TOTAL (XI)=(IV+V+VI+VII+VIII+IX+X)</b>	<b>57.700,3</b>	<b>57.700,3</b>	<b>14.894,8</b>	<b>182,0</b>	<b>13.501,7</b>	<b>178,3</b>	<b>13.471,9</b>	<b>178,1</b>	<b>13.501,7</b>	<b>178,3</b>	<b>13.471,9</b>	<b>178,1</b>

**APURAÇÃO DO CUMPRIMENTO DO LIMITE MÍNIMO PARA APLICAÇÃO EM ASPS**

	DESPESAS EMPENHADAS (d)	DESPESAS LIQUIDADAS (e)	DESPESAS PAGAS (f)
Total das Despesas com ASPs (XII) = (XI)	14.894,8	13.501,7	13.471,9
(-) Restos a Pagar Não Processados Inscritos Indevidamente no Exercício sem Disponibilidade Financeira (XIII)	0,0	0,0	0,0
(-) Despesas Custeadas com Recursos Vinculados a Parcela do Percentual Mínimo que não foi Aplicado em ASPs em Exercícios Anteriores (XIV)	0,0	0,0	0,0
(-) Despesas Custeadas com Disponibilidade de Caixa Vinculada aos Restos a Pagar-Cancelados (XV)	0,0	0,0	0,0
<b>(=) VALOR APLICADO EM ASPS (XVI) = (XII) - XIII - XIV - XV</b>	<b>14.894,8</b>	<b>13.501,7</b>	<b>13.471,9</b>
Despesa Mínima a ser Aplicada em ASPs (XVII) = (III) x 15% (LC 141/2012)			13.520,1
Despesa Mínima a ser Aplicada em ASPs (XVII) = (III) x % (Lei Orgânica Municipal)			13.520,1
Diferença entre o Valor Aplicado e a Despesa Mínima a ser Aplicada (XVIII) = (XVI) (d ou e) - XVII)	0,0	-18,4	
Limite não Cumprido (XIX) = (XVIII) (Quando valor for inferior a zero)		18,4	
<b>PERCENTUAL DA RECEITA DE IMPOSTOS E TRANSFERÊNCIAS CONSTITUCIONAIS E LEGAIS APLICADO EM ASPS (XVIII) * 100</b> (mínimo de 15% conforme LC nº 141/2012 ou % da Lei Orgânica Municipal)	<b>16,5</b>	<b>15,0</b>	

**CONTROLE DO VALOR REFERENTE AO PERCENTUAL MÍNIMO NÃO CUMPRIDO EM EXERCÍCIOS ANTERIORES PARA**

**FINS DE APLICAÇÃO DOS RECURSOS VINCULADOS CONFORME ARTIGOS 25 E 26 DA LC 141/2012**

	Saldo Inicial (no exercício atual) h	Despesas Custeadas no Exercício de Referência		Saldo Final (não aplicado) (l) = (h - (i + j))
		Empenhadas (i)	Liquidadas (j)	
Diferença de limite não cumprido em 2021 (saldo final = XIX d)	0,0	0,0	0,0	18,4
Diferença de limite não cumprido em 2020 (saldo final = XIX d)	0,0	0,0	0,0	0,0
Diferença de limite não cumprido em Exercícios Anteriores (saldo inicial igual ao saldo final do demonstrativo do exercício anterior)	0,0	0,0	0,0	0,0
<b>TOTAL DA DIFERENÇA DE LIMITE NÃO CUMPRIDO EM EXERCÍCIOS ANTERIORES (XX)</b>	<b>0,0</b>	<b>0,0</b>	<b>0,0</b>	<b>0,0</b>

**EXECUÇÃO DE RESTOS A PAGAR**

EXERCÍCIO DO EMPENHO	Valor Mínimo para aplicação em ASPs (m)	Valor aplicado em ASPs no exercício (n)	Valor aplicado além do limite mínimo (o) = (n-m), se < 0 então (o) = 0	Total inscrito em RP no exercício (p)	RPNP Inscritos Indevidamente no Exercício sem Disponibilidade Financeira q = (r)-(o)	Valor inscrito em RP considerado no Limite (r) = (p-(o+q)) se < 0 então (r) = (0)	Total de RP pagos (s)	Total de RP a pagar ou prescritos (t)	Total de RP cancelados ou prescritos (u)	Diferença entre o valor aplicado além do limite e o total do RP (v) = ((o + q) - u)
Empenhos de 2020 (regra nova)	0,0	0,0	0,0	0,0	0,0	0,0	938,2	-938,2	0,0	0,0
Empenhos de 2018	0,0	0,0	0,0	0,0	0,0	0,0	0,0	0,0	0,0	0,0
Empenhos de 2017	0,0	0,0	0,0	0,0	0,0	0,0	0,0	0,0	0,0	0,0
Empenhos de 2016 e anteriores	0,0	0,0	0,0	0,0	0,0	0,0	0,0	0,0	0,0	0,0

CHÉFE DO PODER EXECUTIVO: VINÍCIUS CARDOSO CLAUSSSEN DA SILVA  
 RESPONSÁVEL PELA CONTABILIDADE: LÚZIA DE OLIVEIRA E SILVA

SIGFIS - Versão 2021

Data de Emissão: 30/03/2021 19:22h

Anexo 12 do RREO

*Luzia de Oliveira e Sitya*  
 Diretora do Departamento de Contabilidade

Mat.: PMT nº 1-02801-5  
 CRC-RJ nº 048.632/0-9

*Vinicius C. Claussen da Silva*  
 Prefeito  
 Matr. 4.17461-6

**MUNICÍPIO DE TERESOPOLIS**  
**RELATÓRIO RESUMIDO DA EXECUÇÃO ORÇAMENTÁRIA**  
**DEMONSTRATIVO DAS RECEITAS DE IMPOSTOS E DAS DESPESAS PRÓPRIAS COM SAÚDE**  
**ORÇAMENTOS FISCAL E DA SEGURIDADE SOCIAL**  
**PERÍODO DE REFERÊNCIA : 1º Bimestre / 2021**

ADCT, art 77 - Anexo 12 R\$ 1.00

TOTAL DOS RESTOS A PAGAR CANCELADOS OU PRESCRITOS ATÉ O FINAL DO EXERCÍCIO ATUAL QUE AFETARAM O CUMPRIMENTO DO LIMITE (XXI)	0,0
TOTAL DOS RESTOS A PAGAR CANCELADOS OU PRESCRITOS ATÉ O FINAL DO EXERCÍCIO ANTERIOR QUE AFETARAM O CUMPRIMENTO DO LIMITE (XXII)	0,0
TOTAL DOS RESTOS A PAGAR CANCELADOS OU PRESCRITOS NO EXERCÍCIO ATUAL QUE AFETARAM O CUMPRIMENTO DO LIMITE (XXIII) = (XXI - XXII)	0,0

CONTROLE DE RESTOS A PAGAR CANCELADOS OU PRESCRITOS CONSIDERADOS PARA FINS DE APLICAÇÃO DA DISPONIBILIDADE DE CAIXA CONFORME ARTIGO 248§ 1º e 2º DA LC 141/2012	RESTOS A PAGAR CANCELADOS OU PRESCRITOS				Saldo Final (não aplicado) (aa) = (w)-(x ou y)
	Saldo Inicial (w)	Despesas Custeadas no Exercício de Referência		Pagas (z)	
		Empenhadas (x)	Liquidadas (y)		
Restos a pagar cancelados ou prescritos em 2021 a serem compensados (XXIV)	0,0	0,0	0,0	0,0	0,0
Restos a pagar cancelados ou prescritos em 2020 a serem compensados (XXV)	0,0	0,0	0,0	0,0	0,0
RP cancelados ou prescritos em exercícios anteriores a serem compensados (XXVI) (saldo inicial igual ao saldo final do demonstrativo anterior)	0,0	0,0	0,0	0,0	0,0
<b>TOTAL DE RESTOS A PAGAR CANCELADOS OU PRESCRITOS A COMPENSAR (XXVII)</b>	<b>0,0</b>	<b>0,0</b>	<b>0,0</b>	<b>0,0</b>	<b>0,0</b>

RECEITAS ADICIONAIS PARA O FINANCIAMENTO DA SAÚDE NÃO COMPUTADAS NO CÁLCULO DO MÍNIMO	PREVISÃO INICIAL	PREVISÃO ATUALIZADA	RECEITAS REALIZADAS	
		(a)	<Período Atual>	(b)
			% (B/A) x 100	
RECEITAS DE TRANSFERÊNCIA PARA A SAÚDE (XXVIII)	114.434,2	114.434,2	26.448,7	23,1
Provenientes da União	76.318,2	76.318,2	10.944,4	14,3
Provenientes dos Estados	38.116,0	38.116,0	15.504,3	40,7
Provenientes de Outros Municípios	0,0	0,0	0,0	0,0
RECEITAS DE OPERAÇÕES DE CRÉDITO INTERNAS E EXTERNAS VINCULADAS À SAÚDE (XXIX)	0,0	0,0	0,0	0,0
OUTRAS RECEITAS (XXX)	472,6	472,6	3,0	0,6
<b>TOTAL DE RECEITAS ADICIONAIS PARA FINANCIAMENTO DA SAÚDE (XXXI) = (XXVIII + XXIX + XXX)</b>	<b>114.906,8</b>	<b>114.906,8</b>	<b>26.451,7</b>	<b>23,0</b>

DESPESAS COM SAÚDE POR SUBFUNÇÕES E CATEGORIA ECONÔMICA NÃO COMPUTADAS NO CÁLCULO DO MÍNIMO	DOTAÇÃO INICIAL	DOTAÇÃO ATUALIZADA	DESPESAS EMPENHADAS		DESPESAS LIQUIDADAS		DESPESAS PAGAS	
			Até 1º Bim/2021	% (d/c) x 100	Até 1º Bim/2021	% (e/c) x 100	Até 1º Bim/2021	% (f/c) x 100
			(d)	(c)	(e)	(f)		
ATENÇÃO BÁSICA (XXXII)	5.047,3	5.050,5	480,6	9,5	394,1	7,8	394,1	7,8
Despesas Correntes	4.247,5	4.240,5	394,1	9,3	394,1	9,3	394,1	9,3
Despesas de Capital	799,8	810,1	86,5	10,7	0,0	0,0	0,0	0,0
ASSISTÊNCIA HOSPITALAR E AMBULATORIAL (XXXIII)	69.379,6	82.316,7	22.641,7	27,5	6.988,9	8,5	6.988,9	8,5
Despesas Correntes	88.963,1	81.905,0	22.641,7	27,6	6.988,9	8,5	6.988,9	8,5
Despesas de Capital	416,7	409,7	0,0	0,0	0,0	0,0	0,0	0,0
SUPORTE FARMACÊUTICO E TERAPÊUTICO (XXXIV)	1,5	0,0	0,0	0,0	0,0	0,0	0,0	0,0
Despesas Correntes	1,0	0,0	0,0	0,0	0,0	0,0	0,0	0,0
Despesas de Capital	0,5	0,0	0,0	0,0	0,0	0,0	0,0	0,0
VIGILÂNCIA SANITÁRIA (XXXV)	5,9	5,4	0,0	0,0	0,0	0,0	0,0	0,0
Despesas Correntes	3,9	3,4	0,0	0,0	0,0	0,0	0,0	0,0
Despesas de Capital	2,0	2,0	0,0	0,0	0,0	0,0	0,0	0,0
VIGILÂNCIA EPIDEMIOLÓGICA (XXXVI)	2.732,0	2.731,0	0,0	0,0	0,0	0,0	0,0	0,0
Despesas Correntes	0,0	0,0	0,0	0,0	0,0	0,0	0,0	0,0
Despesas de Capital	0,0	0,0	0,0	0,0	0,0	0,0	0,0	0,0
ALIMENTAÇÃO E NUTRIÇÃO (XXXVII)	0,0	0,0	0,0	0,0	0,0	0,0	0,0	0,0
Despesas Correntes	0,0	0,0	0,0	0,0	0,0	0,0	0,0	0,0

CHefe DO PODER EXECUTIVO VINÍCIUS CÁRDOSO CLAUSSSEN DA SILVA  
 RESPONSÁVEL PELA CONTABILIDADE LÚZIA DE OLIVEIRA E SILVA  
 SIGFIS - Versão 2021 Data de Emissão: 30/03/2021 19:22h Anexo 12 do RREO

*Luzia de Oliveira e Silva*  
**Luzia de Oliveira e Silva**  
 Diretora do Departamento de Contabilidade  
 Contadora  
 Mat.: PMT nº 1-02801-5  
 CRC-RJ nº 068.632/O-9

*Vinicius C. Claussen da Silva*  
**Vinicius C. Claussen da Silva**  
 Prefeito  
 Matr.: 4.17461-6

**MUNICÍPIO DE TERESOPOLIS**  
**RELATÓRIO RESUMIDO DA EXECUÇÃO ORÇAMENTÁRIA**  
**DEMONSTRATIVO DAS RECEITAS DE IMPOSTOS E DAS DESPESAS PRÓPRIAS COM SAÚDE**  
**ORÇAMENTOS FISCAL E DA SEGURIDADE SOCIAL**  
**PERÍODO DE REFERÊNCIA : 1º Bimestre / 2021**

RS 1,00									
	Despesas de Capital		OUTRAS SUBFUNÇÕES (XXXVIII)		Despesas Correntes		Despesas de Capital		TOTAL (XXXIX)=(XXII+XXXIII+XXXIV+XXXV+XXXVI+XXXVII+XXXVIII)
	0,0	0,0	18.540,3	25.601,1	13.223,7	13.223,7	2.598,5	0,0	58,8
	12.457,9	12.461,2	99.863,3	92.712,2	26.693,9	26.693,9	8,5	0,0	33,1
	1,5	0,0	9,0	8,5	0,0	0,0	0,0	0,0	47,1
	3.364,0	3.427,0	0,0	0,0	671,8	671,8	0,0	0,0	0,0
	0,0	0,0	57.711,4	64.798,2	21.526,8	21.526,8	72,8	0,0	60,2
<b>TOTAL DAS DESPESAS COM SAÚDE (XLVII)=(XI+XXXIX)</b>	<b>173.407,1</b>	<b>173.407,1</b>	<b>114.304,8</b>	<b>114.304,8</b>	<b>26.504,2</b>	<b>26.504,2</b>	<b>23,2</b>	<b>9,0</b>	<b>237,2</b>
(-) Despesas executadas com recursos provenientes das transferências de recursos de outros entes									
<b>TOTAL DAS DESPESAS EXECUTADAS COM RECURSOS PRÓPRIOS (XLVIII)</b>	<b>59.102,3</b>	<b>59.102,3</b>	<b>59.102,3</b>	<b>59.102,3</b>	<b>24.735,6</b>	<b>24.735,6</b>	<b>247,5</b>	<b>228,2</b>	<b>227,8</b>

	DOTAÇÃO INICIAL		DOTAÇÃO ATUALIZADA (c)		DESPESAS EMPENHADAS		DESPESAS LIQUIDADAS		DESPESAS PAGAS	
ATENÇÃO BÁSICA (XL)=(IV+XXXII)	12.457,9	12.461,2	12.461,2	12.461,2	2.376,3	35,1	2.285,0	33,4	2.271,0	33,1
ASSISTÊNCIA HOSPITALAR E AMBULATORIAL (XLI)=(V+XXXIII)	99.863,3	92.712,2	92.712,2	26.693,9	66,2	66,2	10.990,0	47,1	10.990,0	47,1
SUPORTE FARMACOLÓGICO E TERAPÊUTICO (XLII)=(VI+XXXIV)	1,5	0,0	0,0	0,0	0,0	0,0	0,0	0,0	0,0	0,0
VIGILÂNCIA SANITÁRIA (XLIII)=(VII+XXXV)	9,0	8,5	8,5	0,0	0,0	0,0	0,0	0,0	0,0	0,0
VIGILÂNCIA EPIDEMIOLÓGICA (XLIV)=(VIII+XXXVI)	3.364,0	3.427,0	3.427,0	671,8	96,5	96,5	671,8	96,5	671,8	96,5
ALIMENTAÇÃO E NUTRIÇÃO (XLV)=(IX+XXXVII)	0,0	0,0	0,0	0,0	0,0	0,0	0,0	0,0	0,0	0,0
OUTRAS SUBFUNÇÕES (XLVI)=(X+XXXVIII)	57.711,4	64.798,2	64.798,2	21.526,8	72,8	72,8	17.815,8	60,2	17.776,6	60,1
<b>TOTAL DAS DESPESAS COM SAÚDE (XLVII)=(XI+XXXIX)</b>	<b>173.407,1</b>	<b>173.407,1</b>	<b>173.407,1</b>	<b>51.240,8</b>	<b>270,7</b>	<b>270,7</b>	<b>31.774,7</b>	<b>237,2</b>	<b>31.718,4</b>	<b>236,8</b>
(-) Despesas executadas com recursos provenientes das transferências de recursos de outros entes										
<b>TOTAL DAS DESPESAS EXECUTADAS COM RECURSOS PRÓPRIOS (XLVIII)</b>	<b>59.102,3</b>	<b>59.102,3</b>	<b>59.102,3</b>	<b>24.735,6</b>	<b>247,5</b>	<b>247,5</b>	<b>21.521,2</b>	<b>228,2</b>	<b>21.464,9</b>	<b>227,8</b>

*Luzia de Oliveira e Silva*  
**Luzia de Oliveira e Silva**  
**Diretora do Departamento de Contabilidade**  
**Contadora**  
**Mat.: PMT nº 1-02801-5**  
**CRC-RJ nº 068.632/O-9**

*Vinicius C. Claussen da Silva*  
**Vinicius C. Claussen da Silva**  
**Prefeito**  
**Mat.: 4.17461-6**



MUNICÍPIO DE TERESOPOLIS - PODER EXECUTIVO  
RELATÓRIO RESUMIDO DA EXECUÇÃO ORÇAMENTÁRIA  
DEMONSTRATIVO DAS PARCERIAS PÚBLICO-PRIVADAS

ORÇAMENTOS FISCAL E DA SEGURIDADE SOCIAL  
PERÍODO DE REFERÊNCIA: 1º Bimestre / 2021

Lei nº 11.079, de 30.12.2004, arts 22 e 28 - Anexo 13

R\$ Milhares

ESPECIFICAÇÃO	SALDO TOTAL EM 31 DE DEZEMBRO DO EXERCÍCIO ANTERIOR (a)	REGISTROS EFETUADOS EM 2021										SALDO TOTAL (c) = (a) + (b)	
		NO BIMESTRE					ATÉ O BIMESTRE (b)						
<b>TOTAL DE ATIVOS</b>	0,0	0,0	0,0	0,0	0,0	0,0	0,0	0,0	0,0	0,0	0,0	0,0	0,0
Direitos Futuros	0,0	0,0	0,0	0,0	0,0	0,0	0,0	0,0	0,0	0,0	0,0	0,0	0,0
Ativos Contabilizados na SPE	0,0	0,0	0,0	0,0	0,0	0,0	0,0	0,0	0,0	0,0	0,0	0,0	0,0
Contrapartida para Provisões de PPP	0,0	0,0	0,0	0,0	0,0	0,0	0,0	0,0	0,0	0,0	0,0	0,0	0,0
<b>TOTAL DE PASSIVOS (I)</b>	0,0	0,0	0,0	0,0	0,0	0,0	0,0	0,0	0,0	0,0	0,0	0,0	0,0
Obrigações Não Relacionadas a Serviços	0,0	0,0	0,0	0,0	0,0	0,0	0,0	0,0	0,0	0,0	0,0	0,0	0,0
Contrapartida para Ativos da SPE	0,0	0,0	0,0	0,0	0,0	0,0	0,0	0,0	0,0	0,0	0,0	0,0	0,0
Provisões de PPP	0,0	0,0	0,0	0,0	0,0	0,0	0,0	0,0	0,0	0,0	0,0	0,0	0,0
<b>GARANTIAS DE PPP(II)</b>	0,0	0,0	0,0	0,0	0,0	0,0	0,0	0,0	0,0	0,0	0,0	0,0	0,0
<b>SALDO LÍQUIDO DE PASSIVOS DE PPP (III) = (I-II)</b>	0,0	0,0	0,0	0,0	0,0	0,0	0,0	0,0	0,0	0,0	0,0	0,0	0,0
<b>PASSIVOS CONTINGENTES</b>	0,0	0,0	0,0	0,0	0,0	0,0	0,0	0,0	0,0	0,0	0,0	0,0	0,0
Contraprestações Futuras	0,0	0,0	0,0	0,0	0,0	0,0	0,0	0,0	0,0	0,0	0,0	0,0	0,0
Riscos Não Provisionados	0,0	0,0	0,0	0,0	0,0	0,0	0,0	0,0	0,0	0,0	0,0	0,0	0,0
Outros Passivos Contingentes	0,0	0,0	0,0	0,0	0,0	0,0	0,0	0,0	0,0	0,0	0,0	0,0	0,0
<b>ATIVOS CONTINGENTES</b>	0,0	0,0	0,0	0,0	0,0	0,0	0,0	0,0	0,0	0,0	0,0	0,0	0,0
Serviços Futuros	0,0	0,0	0,0	0,0	0,0	0,0	0,0	0,0	0,0	0,0	0,0	0,0	0,0
Outros Ativos Contingentes	0,0	0,0	0,0	0,0	0,0	0,0	0,0	0,0	0,0	0,0	0,0	0,0	0,0
<b>DESPESAS DE PPP</b>	0,0	0,0	0,0	0,0	0,0	0,0	0,0	0,0	0,0	0,0	0,0	0,0	0,0
<b>Do Ente Federado</b>	0,0	0,0	0,0	0,0	0,0	0,0	0,0	0,0	0,0	0,0	0,0	0,0	0,0
<b>Das Estaduais Não-Dependentes</b>	0,0	0,0	0,0	0,0	0,0	0,0	0,0	0,0	0,0	0,0	0,0	0,0	0,0
<b>TOTAL DAS DESPESAS</b>	0,0	0,0	0,0	0,0	0,0	0,0	0,0	0,0	0,0	0,0	0,0	0,0	0,0
<b>RECEITA CORRENTE LÍQUIDA (RCL)</b>	569.633,3	593.833,9	601.580,3	629.427,8	617.372,7	625.431,3	633.589,9	641.855,0	652.227,9	658.710,0	667.302,7	676.000,0	684.800,0
<b>TOTAL DAS DESPESAS / RCL (%)</b>	0,0	0,0	0,0	0,0	0,0	0,0	0,0	0,0	0,0	0,0	0,0	0,0	0,0

FONTE:

CHEFE DO PODER EXECUTIVO VINICIUS CARDOSO CLAUSSSEN DA SILVA  
RESPONSÁVEL PELA CONTABILIDADE: LUZIA DE OLIVEIRA E SILVA

SIGFIS - Versão 2021

Data de Emissão: 30/03/2021 19:22h

  
Luzia de Oliveira e Silva  
Diretora do Departamento de Contabilidade  
Contadora  
Mat.: PMT nº 1-02801-5  
CRC-RJ nº 068.632/O-9

  
Vinicius C. Claussen da Silva  
Prefeito  
Matr. 4.17461-6

MUNICÍPIO DE TERESOPOLIS - PODER EXECUTIVO  
 DEMONSTRATIVO SIMPLIFICADO DO RELATÓRIO RESUMIDO DA EXECUÇÃO ORÇAMENTÁRIA  
**DEMONSTRATIVO SIMPLIFICADO**  
 ORÇAMENTOS FISCAL E DA SEGURIDADE SOCIAL  
 PERÍODO DE REFERÊNCIA : 1º Bimestre / 2021

LRF, art 48 - Anexo 14

BALANÇO ORÇAMENTÁRIO - RECEITAS		R\$ Milhares			
		Até o bimestre			
Previsão Inicial de Receita		596 811,0			
Previsão Atualizada da Receita		596 811,0			
Receitas Realizadas		148 973,8			
Deficit Orçamentário		0,0			
Saldos de Exercícios Anteriores (utilizados para créditos adicionais)		0,0			
BALANÇO ORÇAMENTÁRIO - DESPESAS		Até o bimestre			
Dotação Inicial		596 811,0			
Créditos Adicionais		0,0			
Dotação Atualizada		596 811,0			
Despesas Empenhadas		172 680,0			
Despesas Liquidadas		94 129,1			
Superavit Orçamentário		0,0			
DESPESAS POR FUNÇÃO/SUBFUNÇÃO		Até o bimestre			
Despesas Empenhadas		172 680,0			
Despesas Liquidadas		94 129,1			
RECEITA CORRENTE LIQUIDA - RCL		Até o bimestre			
Receita Corrente Líquida		593 833,6			
RECEITAS/DESPESAS DOS REGIMES DE PREVIDENCIA		Até o bimestre			
Regime Próprio de Previdência Social dos Servidores Públicos		7 303,0			
Receitas Previdenciárias realizadas (III)		27 047,3			
Despesas Previdenciárias liquidadas (IV)		-19 744,3			
Resultado Previdenciário (III-IV)					
RESULTADOS NOMINAL E PRIMÁRIO		Meta Fixada no Anexo de Metas Fiscais da LDO (a)	Resultado Apurado Até o Bimestre (b)	% em Relação à Meta (b/a)	
Resultado Nominal		0,0	23 783,9	0,0%	
Resultado Primário		0,0	23 770,1	0,0%	
MOVIMENTAÇÃO DE RESTOS A PAGAR		Inscrição	Cancelamento até o bimestre	Pagamento até o bimestre	Saldo a pagar
<b>POR PODER</b>					
<b>RESTOS A PAGAR PROCESSADOS</b>					
Poder Executivo		48 383,0	0,0	22 361,0	26 022,0
Poder Legislativo		4,4	0,0	0,0	4,4
<b>RESTOS A PAGAR NÃO PROCESSADOS</b>					
Poder Executivo		90 714,5	967,2	13 159,7	76 587,6
Poder Legislativo		41,3	0,0	0,0	41,3
<b>TOTAL</b>		<b>139 143,2</b>	<b>967,2</b>	<b>35 520,7</b>	<b>102 653,3</b>
DESPESAS COM MANUTENÇÃO E DESENVOLVIMENTO DO ENSINO - MDE		Valor Apurado até o bimestre	Limites Constitucionais Anuais		
			%Mínimo Aplicar Exerc	%Aplicado até bimestre	
Mínimo Anual de 25% das Receitas de Impostos na Manutenção e Desenvolvimento do Ensino - MDE		3 927,3	25%	4,4%	
Mínimo Anual de 60% do FUNDEB na Remuneração do Magistério com Ensino Fundamental e Educação Infantil		12 039,2	60%	61,3%	
RECEITAS DE OPERAÇÕES DE CRÉDITO E DESPESAS DE CAPITAL		Valor Apurado Até o Bimestre	Saldo a Realizar		
Receita de Operação de Crédito					
Despesa de Capital Líquida					
PROJEÇÃO ATUARIAL DOS REGIMES DE PREVIDÊNCIA		Exercício em Referência	10º Exercício	20º Exercício	35º Exercício
<b>Regime Próprio de Previdência Social dos Servidores Públicos</b>					
Receitas Previdenciárias (IV)					
Despesas Previdenciárias (V)					
Resultado Previdenciário (VI)=(IV-V)					
RECEITA DA ALIENAÇÃO DE ATIVOS E APLICAÇÃO DOS RECURSOS		Valor Apurado Até o Bimestre	Saldo a Realizar		
Receita de Capital Resultante da Alienação de Ativos					
Aplicação dos Recursos da Alienação de Ativos					
DESPESAS COM AÇÕES E SERVIÇOS PÚBLICOS DE SAÚDE		Valor Apurado Até o Bimestre	Limite Constitucional Anual		
			%Mínimo a Aplicar no Exercício	% Aplicado até o bimestre	
Despesas Próprias com Ações e Serviços Públicos de Saúde		13 501,7	15,0%	15,0%	
DESPESAS DE CARÁTER CONTINUADO, DERIVADAS DE PPP'S CONTRATADAS		Valor Apurado no Exercício Corrente			
Total das despesas / RCL (%)		0,0%			

FONTE :

Nota :

CHEFE DO PODER EXECUTIVO: VINICIUS CARDOSO CLAUSSEN DA SILVA  
 RESPONSÁVEL PELA CONTABILIDADE: LUZIA DE OLIVEIRA E SILVA

SIGFIS - Versão 2021

Data de Emissão: 30/03/2021 19:22h

Anexo 14 do RREO

*Luza*  
**Luza de Oliveira e Silva**  
 Diretora do Departamento de Contabilidade  
 Contadora  
 Matr.: PMT nº 1-02801-5  
 CRC-RJ nº 088.632/O-9

*Vinicius C. Claussen da Silva*  
**Vinicius C. Claussen da Silva**  
 Prefeito  
 Matr.: 4.17461-6