



Diário Oficial Eletrônico

PARTE I
PODER EXECUTIVO

Município de Teresópolis

ANO V - Nº 140
QUINTA-FEIRA, 06 DE AGOSTO DE 2020

WWW.TERESOPOLIS.RJ.GOV.BR

SUMÁRIO

PODER EXECUTIVO.....	01
Secretaria Municipal de Administração	01
Secretaria Municipal de Agricultura, Abast. e Desenvolvimento Rural	
Secretaria Municipal de Ciência e Tecnologia	
Secretaria Municipal de Controle Interno	
Secretaria Municipal de Cultura	
Secretaria Municipal de Defesa Civil	
Secretaria Municipal de Desenvolvimento Social	
Secretaria Municipal dos Direitos da Mulher	
Secretaria Municipal de Educação	
Secretaria Municipal de Esportes e Lazer	
Secretaria Municipal de Fazenda	03

Secretaria Municipal de Fiscalização de Obras Públicas	
Secretaria Municipal de Governo e Coordenação	
Secretaria Municipal de Meio Ambiente	
Secretaria Municipal de Obras Públicas	
Secretaria Municipal de Planejamento e Projetos Especiais	
Secretaria Municipal de Saúde	
Secretaria Municipal de Segurança Pública	
Secretaria Municipal de Serviços Públicos	
Secretaria Municipal de Trabalho, Emprego e Economia Solidária	
Secretaria Municipal de Turismo	
Ouvidoria Geral	
Procuradoria Geral	
Instituto de Previdência dos Servidores Públicos Municipais de Teresópolis	

PODER LEGISLATIVO.....

Vinicius Cardoso Claussen da Silva Prefeito

Ari Boulanger Scussel Junior
Vice-Prefeito

Gabriel Tinoco Palatnic
Procurador Geral do Município

Lucas Teixeira Moret Pacheco
Secretário de Administração

Fernando Luis Fernandes Mendes
Secretário de Agricultura, Abastecimento e Desenvolvimento Rural

Vinicius Oberg Guedes
Secretário de Ciência e Tecnologia

Yára da Rocha Medeiros
Secretária de Controle Interno

Cleonice Jordão Rezende do Nascimento
Secretária de Cultura

Flavio Luiz de Castro Jesus
Secretário de Defesa Civil (Interino)

Marcos Ferreira dos Santos Jaron
Secretário de Desenvolvimento Social

Margareth Rosi Veiga Dos Santos Ramos
Secretária dos Direitos da Mulher

Alvaro Chrispino
Secretário de Educação

Cleonice Jordão Rezende do Nascimento
Secretária de Esportes e Lazer (Interina)

Fabiano Claussen Latini
Secretário de Fazenda

Carlos Henrique Carregal de Oliveira
Secretário de Governo e Coordenação

Flavio Luiz de Castro Jesus
Secretário de Meio Ambiente

Edilberto Sebolar Machado
Secretário de Obras Públicas

Edilberto Sebolar Machado
Secretário de Fiscalização de Obras Públicas (Interino)

Alvaro Chrispino
Secretário de Planejamento e Projetos Especiais (Interino)

Antonio Henrique Vasconcellos da Rosa
Secretário de Saúde

Marcos Antonio da Luz
Secretário de Segurança Pública

Davi Ribeiro Serafim
Secretário de Serviços Públicos

Lucas Guimarães Homem
Secretário de Trabalho, Emprego e Economia Solidária

Julio Cesar Souza de Andrade
Ouvidor Geral

Cleonice Jordão Rezende do Nascimento
Secretária de Turismo (Interina)

SECRETARIA MUNICIPAL DE ADMINISTRAÇÃO

DEPARTAMENTO DE SUPRIMENTOS E LICITAÇÃO

ADESÃO DE ATA DE REGISTRO DE PREÇOS Nº 083/2019

O Departamento de Suprimentos e Licitações da Secretaria Municipal de Administração, Órgão Gerenciador das Atas de Registro de Preços da Prefeitura Municipal de Teresópolis, de acordo com o Art. 8º do Decreto Municipal nº 4.845 de 07/02/2017, o Decreto Federal nº 7.892/2013, alterado pelos Decretos Federais nºs 8.250/2014 e 9.488/2018, o Edital do **Pregão Presencial nº 083/2019** do processo administrativo nº 21.443/2019 resultando na **Ata de Registro de Preços nº 083/2019**, cujo objeto é **REGISTRO DE PREÇOS PARA AQUISIÇÃO DE ELEMENTOS PARA ILUMINAÇÃO DO NATAL, PELO PERÍODO DE 12 (DOZE) MESES**, torna público a **ADESÃO DE ÓRGÃO NÃO PARTICIPANTE** formalizada no processo administrativo nº 11.778/2020 pela **SECRETARIA MUNICIPAL DE TURISMO**, a ser fornecido pela empresa **Nova Cadel Comércio e Indústria LTDA, CNPJ 05.298.493/0001-01**, declarada vencedora em 29/10/2019 conforme detalhamento abaixo:

ITEM	CÓDIGO	DESCRIÇÃO	QUANT.	UNI	VALOR UNITÁRIO	VALOR TOTAL
4	106252	CONECTOR DERIVAÇÃO PERFURANTE 4 A 35MM	30	UNI	R\$ 13,62	R\$ 408,60
9	106244	FITA ISOLANTE 3M 20 METROS	100	UNI	R\$ 5,25	R\$ 525,00
13	106243	PEÇA FIO CABO PP PRETO 2X6MM COBRE PEÇA COM 100M	2	UNI	R\$ 699,00	R\$ 1.398,00
14	106241	PEÇA FIO PARALELO 2X4MM FLEXÍVEL MARROM COM 100 METROS	60	UNI	R\$ 373,60	R\$ 22.416,00
15	106242	PEÇA FIO PARALELO FLEXÍVEL MARROM COM 100 METROS 2X2, 5MM	15	UNI	R\$ 231,00	R\$ 3.465,00
16	106249	TIMER TEMPORIZADOR ANALÓGICO PROGRAMAÇÃO DIA LIGA E DESLIGA COM NFE 220V	20	UNI	R\$ 41,13	R\$ 822,60
					VALOR TOTAL:	R\$ 29.035,20

EDUARDA BRANDÃO COUTINHO
DIRETORA DO DEPARTAMENTO DE LICITAÇÕES
PREGOEIRA

ADESÃO DE ATA DE REGISTRO DE PREÇOS Nº 106/2019

O Departamento de Suprimentos e Licitações da Secretaria Municipal de Administração, Órgão Gerenciador das Atas de Registro de Preços da Prefeitura Municipal de Teresópolis, de acordo com o Art. 8º do Decreto Municipal nº 4.845 de 07/02/2017, o Decreto Federal nº 7.892/2013, alterado pelos Decretos Federais nºs 8.250/2014 e 9.488/2018, o Edital do **Pregão Presencial nº 106/2019** do processo administrativo nº 26.610/2019 resultando na **Ata de Registro de Preços nº 106/2019**, cujo objeto é **REGISTRO DE PREÇOS FUTURA AQUISIÇÃO DE INSUMOS DA CONSTRUÇÃO CIVIL, PELO PERÍODO DE 12 MESES**, torna público a **ADESÃO DE ÓRGÃO NÃO PARTICIPANTES** formalizada no processo administrativo nº 13.204/2020 pela **SECRETARIA MUNICIPAL DE SAÚDE DA PREFEITURA MUNICIPAL DE TERESÓPOLIS**, a ser fornecido pela empresa **Diamond Comércio de Materiais Para Construção e Serviços EIRELI EPP, CNPJ 26.907.589/0001-08**, declarada vencedora em 03/12/2019, conforme detalhamento abaixo:

Item	Quant.	Unit.	DESCRIÇÃO	Valor Unit.	Valor Total
2	1187	UNI	ARGAMASSA COLANTE, PARA USO EXTERNO, EMBALAGEM DE 20 KG	R\$ 23,70	R\$ 28.131,90
3	503	UNI	ARGAMASSA PARA REJUNTAMENTO PIGMENTADA, EMBALAGEM 5 KG	R\$ 15,80	R\$ 7.947,40
				TOTAL	R\$ 36.079,30

D.O.

Diário Oficial Eletrônico
Município de Teresópolis

Criado pela Lei Municipal nº 3.463 de 07/06/2016 .



DOCUMENTO
ASSINADO
DIGITALMENTE



EDUARDA BRANDÃO COUTINHO
DIRETORA DO DEPARTAMENTO DE LICITAÇÕES
PREGOEIRA

ADESÃO DE ATA DE REGISTRO DE PREÇOS Nº 106/2019

O Departamento de Suprimentos e Licitações da Secretaria Municipal de Administração, Órgão Gerenciador das Atas de Registro de Preços da Prefeitura Municipal de Teresópolis, de acordo com o Art. 8º do Decreto Municipal nº 4.845 de 07/02/2017, o Decreto Federal nº 7.892/2013, alterado pelos Decretos Federal nºs 8.250/2014 e 9.488/2018, o Edital do **Pregão Presencial nº 106/2019** do processo administrativo nº 26.610/2019 resultando na **Ata de Registro de Preços nº 106/2019**, cujo objeto é **REGISTRO DE PREÇOS FUTURA AQUISIÇÃO DE INSUMOS DA CONSTRUÇÃO CIVIL, PELO PERÍODO DE 12 MESES**, torna público a **ADESÃO DE ÓRGÃO NÃO PARTICIPANTES** formalizada no processo administrativo nº 13.204/2020 pela **SECRETARIA MUNICIPAL DE SAÚDE DA PREFEITURA MUNICIPAL DE TERESÓPOLIS**, a ser fornecido pela empresa **METINOX 2004 COMERCIAL EIRELI.** - CNPJ 01.681.539/0001-16, declarada vencedora em 03/12/2019, conforme detalhamento abaixo:

ITEM	QUANT.	UNIT.	DESCRIÇÃO	VALOR UNIT.	VALOR TOTAL
7	500	UNI	BUCHA DE NYLON, TIPO S-08	R\$ 0,09	R\$ 45,00
9	300	UNI	CAL HIDRATADA ADITIVADA (SACO C/ 20 KG) MASSICAL, CH1	R\$ 15,28	R\$ 4.584,00
13	5	UNI	ESCOVA DE AÇO, SEM CABO E SEM ALÇA DE (18 X 6) CM	R\$ 11,90	R\$ 59,50
14	15	UNI	FILTRO ANAEROBICO, MEDINDO 1500 X 2000 MM	R\$ 3.189,50	R\$ 47.842,50
16	15	UNI	FOSSA SEPTICA CILINDRICA, MEDINDO 1500 X 2000 MM	R\$ 2.029,50	R\$ 30.442,50
17	900	KG	IMPERMEABILIZANTE ACRILICO BRANCO MONOCOMPONENTE	R\$ 10,90	R\$ 9.810,00
19	300	M²	LADRILHO CERÂMICO 10 X 10 CM, NA COR AZUL	R\$ 45,18	R\$ 13.554,00
20	500	M²	LADRILHO CERÂMICO 25 X 40 CM, E 8,5 MM DE ESPESSURA	R\$ 22,15	R\$ 11.075,00
23	25	UNI	MASSA PLÁSTICA, EM EMBALAGEM DE 400 G	R\$ 9,40	R\$ 235,00
27	180	LTS	PRIMER ASFALTICO A BASE DE ÁGUA OU SOLVENTE	R\$ 10,29	R\$ 1.852,20
28	2000	KG	REBOCO DE ARGAMASSA PRONTA, C/CAL E AGREGADO	R\$ 1,11	R\$ 2.220,00
29	5	UNI	SIKADUR 30 (A + B), C/ 6KG, SIKA OU SIMILAR	R\$ 581,70	R\$ 2.908,50
30	100	UNI	SILICONE BRANCO LEITOSO, BISNAGA DE 300 ML	R\$ 18,50	R\$ 1.850,00
TOTAL:					R\$ 126.478,20

EDUARDA BRANDÃO COUTINHO
DIRETORA DO DEPARTAMENTO DE LICITAÇÕES
PREGOEIRA

ADESÃO DE ATA DE REGISTRO DE PREÇOS Nº 066/2019

O Departamento de Suprimentos e Licitações da Secretaria Municipal de Administração, Órgão Gerenciador das Atas de Registro de Preços da Prefeitura Municipal de Teresópolis, de acordo com o Art. 8º do Decreto Municipal nº 4.845 de 07/02/2017, o Decreto Federal nº 7.892/2013, alterado pelos Decretos Federal nºs 8.250/2014 e 9.488/2018, o Edital do **Pregão Presencial nº 066/2019** do processo administrativo nº 20.223/2019 resultando na **Ata de Registro de Preços nº 066/2020**, cujo objeto é **REGISTRO DE PREÇOS PARA AQUISIÇÃO DE MATERIAL PARA O CEMITÉRIO, PELO PERÍODO DE 12 MESES**, torna público a **ADESÃO DE ÓRGÃO NÃO PARTICIPANTES** formalizada no processo administrativo nº 13.206/2020 pela **SECRETARIA MUNICIPAL DE SAÚDE**, a ser fornecido pela empresa **NOVA CADEL COMÉRCIO E INDÚSTRIA LTDA**, CNPJ: 05.298.493/0001-01, declarada vencedora em 18/09/2019 conforme detalhamento abaixo:

ITEM	CÓDIGO	DESCRIÇÃO	QUANT.	UNI	VALOR UNITÁRIO	VALOR TOTAL
1	100054	A R A M E QUEIMADO	12	UNI	R\$ 12,00	R\$ 144,00
2	3524	AREIA LAVADA	10	UNI	R\$ 80,00	R\$ 800,00
4	105085	CAL C/ FIXADOR PACOTE C/ 8 KG	2	UNI	R\$ 3,04	R\$ 6,08
6	105081	CLAROFILITO 20 KG	108	UNI	R\$ 6,46	R\$ 697,68
7	75044	MALHA DE FERRO 3/16	108	UNI	R\$ 90,00	R\$ 9.720,00
8	3401	PREGO 17 X 27 C/ CABEÇA	18	UNI	R\$ 12,60	R\$ 226,80
9	105082	TÁBUA DE 3M X 3CM.	120	UNI	R\$ 21,17	R\$ 2.540,40
10	105084	TIJOLO DE BARRO 20X30.	2400	UNI	R\$ 0,72	R\$ 1.728,00
VALOR TOTAL:						R\$ 15.862,96

EDUARDA BRANDÃO COUTINHO
DIRETORA DO DEPARTAMENTO DE LICITAÇÕES
PREGOEIRA

INTENÇÃO DE COTAÇÃO DE PREÇOS E FUTURA AQUISIÇÃO POR PROCEDIMENTO LICITATÓRIO Nº 060/2020

OBJETO: Aquisição de câmara fria para fármacos.
PROCESSO(S)ADMINISTRATIVO(S): 2.606/2019.
EDITAL / INFORMAÇÕES: Departamento de Suprimentos e Licitações das 09h às 18h, no endereço: Av. Feliciano Sodré, 611 - Centro, 3º Andar, Teresópolis/RJ, Tel.: (21) 2742-8685 e (21) 2742-3352 ramal: 251 ou pela internet: <http://licitacao.teresopolis.rj.gov.br>.
DATA FINAL PARA RECEBIMENTO DAS PROPOSTAS: 10/08/2020 – 12h00.
O recebimento de propostas se dará exclusivamente pelo e-mail licitacaoteropolis@gmail.com
Eduarda Brandão Coutinho
Diretora do Depto de Suprimentos e Licitação

INTENÇÃO DE COTAÇÃO DE PREÇOS E FUTURA AQUISIÇÃO POR PROCEDIMENTO LICITATÓRIO Nº 061/2020

OBJETO: Aquisição de grampeador semi - industrial.
PROCESSO(S)ADMINISTRATIVO(S): 11.223/2020.
EDITAL / INFORMAÇÕES: Departamento de Suprimentos e Licitações das 09h às 18h, no endereço: Av. Feliciano Sodré, 611 - Centro, 3º Andar, Teresópolis/RJ, Tel.: (21) 2742-8685 e (21) 2742-3352 ramal: 251 ou pela internet: <http://licitacao.teresopolis.rj.gov.br>.
DATA FINAL PARA RECEBIMENTO DAS PROPOSTAS: 12/08/2020 – 12h00.
O recebimento de propostas se dará exclusivamente pelo e-mail licitacaoteropolis@gmail.com

Eduarda Brandão Coutinho
Diretora do Depto de Suprimentos e Licitação

INTENÇÃO DE COTAÇÃO DE PREÇOS E FUTURA AQUISIÇÃO POR PROCEDIMENTO LICITATÓRIO Nº 062/2020

OBJETO: Registro de preço de roenticida.
PROCESSO(S)ADMINISTRATIVO(S): 6.935/2020.
EDITAL / INFORMAÇÕES: Departamento de Suprimentos e Licitações das 09h às 18h, no endereço: Av. Feliciano Sodré, 611 - Centro, 3º Andar, Teresópolis/RJ, Tel.: (21) 2742-8685 e (21) 2742-3352 ramal: 251 ou pela internet: <http://licitacao.teresopolis.rj.gov.br>.
DATA FINAL PARA RECEBIMENTO DAS PROPOSTAS: 12/08/2020 – 12h00.
O recebimento de propostas se dará exclusivamente pelo e-mail licitacaoteropolis@gmail.com

Eduarda Brandão Coutinho
Diretora do Depto de Suprimentos e Licitação

INTENÇÃO DE COTAÇÃO DE PREÇOS E FUTURA AQUISIÇÃO POR PROCEDIMENTO LICITATÓRIO Nº 063/2020

OBJETO: Registro de preço de cesta básica.
PROCESSO(S)ADMINISTRATIVO(S): 11.238/2020.
EDITAL / INFORMAÇÕES: Departamento de Suprimentos e Licitações das 09h às 18h, no endereço: Av. Feliciano Sodré, 611 - Centro, 3º Andar, Teresópolis/RJ, Tel.: (21) 2742-8685 e (21) 2742-3352 ramal: 251 ou pela internet: <http://licitacao.teresopolis.rj.gov.br>.
DATA FINAL PARA RECEBIMENTO DAS PROPOSTAS: 12/08/2020 – 12h00.
O recebimento de propostas se dará exclusivamente pelo e-mail licitacaoteropolis@gmail.com

Eduarda Brandão Coutinho
Diretora do Depto de Suprimentos e Licitação

INTENÇÃO DE COTAÇÃO DE PREÇOS E FUTURA AQUISIÇÃO POR PROCEDIMENTO LICITATÓRIO Nº 064/2020

OBJETO: Registro de preço para contratação de empresa para limpeza de fossa.
PROCESSO(S)ADMINISTRATIVO(S): 11.797/2020.
EDITAL / INFORMAÇÕES: Departamento de Suprimentos e Licitações das 09h às 18h, no endereço: Av. Feliciano Sodré, 611 - Centro, 3º Andar, Teresópolis/RJ, Tel.: (21) 2742-8685 e (21) 2742-3352 ramal: 251 ou pela internet: <http://licitacao.teresopolis.rj.gov.br>.
DATA FINAL PARA RECEBIMENTO DAS PROPOSTAS: 12/08/2020 – 12h00.
O recebimento de propostas se dará exclusivamente pelo e-mail licitacaoteropolis@gmail.com

Eduarda Brandão Coutinho
Diretora do Depto de Suprimentos e Licitação

INTENÇÃO DE COTAÇÃO DE PREÇOS E FUTURA AQUISIÇÃO POR PROCEDIMENTO LICITATÓRIO Nº 065/2020

OBJETO: Registro de preço para aquisição de ração.
PROCESSO(S)ADMINISTRATIVO(S): 11.138/2020.
EDITAL / INFORMAÇÕES: Departamento de Suprimentos e Licitações das 09h às 18h, no endereço: Av. Feliciano Sodré, 611 - Centro, 3º Andar, Teresópolis/RJ, Tel.: (21) 2742-8685 e (21) 2742-3352 ramal: 251 ou pela internet: <http://licitacao.teresopolis.rj.gov.br>.
DATA FINAL PARA RECEBIMENTO DAS PROPOSTAS: 12/08/2020 – 12h00.
O recebimento de propostas se dará exclusivamente pelo e-mail licitacaoteropolis@gmail.com

Eduarda Brandão Coutinho
Diretora do Depto de Suprimentos e Licitação

AVISO Nº.089/2020

CORRIGENDA REFERENTE AO AVISO Nº.085/2020

Onde se lê:

ANULAÇÃO DO PREGÃO PRESENCIAL Nº.018/2020

Leia-se:

REVOGAÇÃO DO PREGÃO PRESENCIAL Nº.018/2020

Onde se lê:

...foi **ANULADO**.

Leia-se:

...foi **REVOGADO**.

Teresópolis, 05 de agosto de 2020.

Eduarda Brandão Coutinho
Pregoeira



SECRETARIA MUNICIPAL DE FAZENDA

DEPARTAMENTO DE CONTABILIDADE

REPUBLIÇÃO DOS RELATÓRIOS DA LRF, OCORRIDA NA EDIÇÃO DO DIA 02 DE JULHO DE 2020, DO DIÁRIO OFICIAL ELETRÔNICO - MUNICÍPIO DE TERESÓPOLIS, PELA AUSÊNCIA DAS ASSINATURAS.

MUNICÍPIO DE TERESÓPOLIS
DEMONSTRATIVO CONSOLIDADO DO RELATÓRIO DE GESTÃO FISCAL
DEMONSTRATIVO DA DESPESA COM PESSOAL
ORÇAMENTOS FISCAL E DA SEGURIDADE SOCIAL - PERÍODO DE REFERÊNCIA : 3º Quadrimestre / 2019

DESPESA COM PESSOAL	DESPESA EXECUTADAS (Últimos 12 Meses)												INSCRITAS EM RP NÃO PROCESSADOS	
	LIQUIDADAS													
	Jan/2019	Fev/2019	Mai/2019	Abr/2019	Mai/2019	Jun/2019	Jul/2019	Ago/2019	Set/2019	Out/2019	Nov/2019	Dez/2019		Últ.12Meses
DESPESA BRUTA COM PESSOAL (I)	19.316,40	34.201,42	24.284,16	29.322,22	24.920,96	32.995,76	24.345,47	23.657,62	28.458,47	25.872,84	25.235,71	37.203,11	330.315,15	1.965,43
Pessoal Ativo	12.005,18	27.657,05	17.704,29	22.285,10	17.940,93	18.922,42	17.213,10	17.767,82	19.909,23	18.590,69	17.927,84	30.145,98	238.082,63	1.965,43
Venumentos, Vantagens e Outras Despesas Variáveis	11.223,94	24.358,80	15.678,30	19.763,54	16.291,42	16.580,35	16.228,69	15.699,27	16.605,22	15.996,73	15.864,79	26.290,49	210.581,53	1.965,43
Obrigações Patronais	781,24	3.292,75	2.022,60	2.521,55	1.646,65	2.345,13	981,87	2.066,16	3.299,56	2.591,64	2.060,59	3.855,10	27.464,63	0,00
Benefícios Previdenciários	0,00	5,50	3,40	3,02	2,86	6,94	2,74	2,79	4,45	2,33	2,46	0,39	36,47	0,00
Pessoal Inativo e Pensionista	7.311,22	6.544,37	6.579,86	7.534,12	6.980,03	14.063,34	7.132,37	5.889,79	8.549,24	7.283,15	7.307,88	7.057,13	92.232,51	0,00
Aposentadorias, Reservas e Reformas	7.311,22	5.672,49	5.777,81	6.615,99	6.094,55	12.278,46	6.230,42	4.996,34	7.655,92	6.380,16	6.406,36	6.174,46	81.534,18	0,00
Pensões	0,00	871,88	862,06	918,14	885,48	1.784,88	901,95	893,45	893,32	903,00	903,51	882,67	10.698,34	0,00
Outros Benefícios Previdenciários	0,00	0,00	0,00	0,00	0,00	0,00	0,00	0,00	0,00	0,00	0,00	0,00	0,00	0,00
Outras Despesas de Pessoal Decorrentes de Contratos de Terc. (art.18, §1º LRF)	16.099,81	1.165,46	865,22	6.548,47	5.976,87	14.063,37	7.133,40	5.889,79	130,82	0,00	0,00	0,00	57.977,01	0,00
Despesas não Computadas (art. 19, § 1º da LRF) (II)	0,00	0,00	0,00	0,00	0,00	0,00	0,00	0,00	0,00	0,00	0,00	0,00	0,00	0,00
Indenizações por Demissão e Incentivos à Demissão Voluntária	0,00	0,00	0,00	0,00	0,00	0,00	0,00	0,00	0,00	0,00	0,00	0,00	0,00	0,00
Decorrentes de Decisão Judicial	0,00	0,00	0,00	0,00	0,00	4,03	1,03	0,00	0,00	0,00	0,00	0,00	5,05	0,00
Despesas de Exercícios Anteriores	16.099,81	184,36	-6,05	47,73	9,51	0,16	0,00	1,62	0,49	0,00	0,00	0,00	16.337,65	0,00
Inativos e Pensionistas com Recursos Vinculados	0,00	981,09	971,27	6.500,74	5.967,16	14.063,18	7.132,37	5.889,17	130,33	0,00	0,00	0,00	41.634,30	0,00
DESPESA LÍQUIDA COM PESSOAL (III) = (I - II)	3.216,59	33.035,97	23.318,93	23.273,75	18.944,28	18.102,39	17.122,07	17.767,82	28.327,65	25.872,84	25.235,71	37.203,11	272.338,14	1.965,43
APURAÇÃO DO CUMPRIMENTO DO LIMITE LEGAL													VALOR	% SOBRE A RCL AJUSTADA
RECEITA CORRENTE LÍQUIDA - RCL (IV)													530.243,71	0,00
(-) Transferências obrigatórias da União relativas às emendas individuais (V) (§ 13, art. 166 da CF)													530.243,71	51,73%
= RECEITA CORRENTE LÍQUIDA AJUSTADA (VI)													274.303,57	60,00%
DESPESA TOTAL COM PESSOAL - DTP (VII) = (III + IIIb)													318.146,22	57,00%
LIMITE MÁXIMO (VIII) (incisos I, II e III, art. 20 da LRF)													302.238,91	54,00%
LIMITE PRUDENCIAL (IX) = (0,95 x VIII) (parágrafo único do art. 22 da LRF)													286.331,60	
LIMITE DE ALERTA (X) = (0,90 x VIII) (inciso II do §1º do art. 59 da LRF)														

Vinicius G. Claussen da Silva
Prefeito
Matr. 4.17461-6

Yara da Rocha Medeiros
Secretária Municipal de Controle Interno
Matrícula 1.02973-9
CRC/RJ 108814/O

Fabiano C Latini
Secretário Mun. de Fazenda
Mat 4 17467-2

CHEFE DO PODER EXECUTIVO: VINICIUS CARDOSO CLAUSSEN DA SILVA
RESPONSÁVEL PELO CONTROLE INTERNO: YARA DA ROCHA MEDEIROS
RESPONSÁVEL PELA ADMINISTRAÇÃO FINANCEIRA: FABIANO CLAUSSEN LATINI
SIGFIS - Versão 2020

Data de Emissão: 30/06/2020 17:49h

Anexo 1 do DCRGF



MUNICÍPIO DE TERESOPOLIS
DEMONSTRATIVO CONSOLIDADO DO RELATÓRIO DE GESTÃO FISCAL
DEMONSTRATIVO DA DISPONIBILIDADE DE CAIXA E DOS RESTOS A PAGAR
PERÍODO DE REFERÊNCIA : 3º Quadrimestre / 2019

RGF - Anexo 5 (LRF, art 55, Inciso III, alínea "a")

IDENTIFICAÇÃO DOS RECURSOS	DISPONIBILIDADE DE CAIXA BRUTA		OBRIGAÇÕES FINANCEIRAS				INSUFICIÊNCIA FINANCEIRA VERIFICADA NO CONSÓRCIO PÚBLICO (f)	DISPONIBILIDADE DE CAIXA LÍQUIDA (Antes da inscrição de restos a pagar não processados) (g) = (a - (b + c + d + e) - f)	Restos a Pagar Empenhados e Não Liquidados do Exercício (h)	Empenhos Não Liquidados Cancelados (Não inscritos por insuficiência financeira)	Disponibilidade Caixa Líquida Depois da inscrição de restos a pagar não processados (i) = (g - h)
	(a)	(b)	Restos a Pagar Liquidados e Não Pagos		Demais Obrigações Financeiras (e)	Restos a Pagar Empenhados e Não Liquidados de Exercícios Anteriores (d)					
			De exercícios anteriores	Do exercício (c)							
TOTAL DOS RECURSOS VINCULADOS (I)	35.488,1	882,0	3.167,3	8.024,5	0,0	23.394,3	5.257,5	0,0	18.136,8		
Receitas de Impostos e Transferências de Impostos Educação	0,0	0,0	0,0	0,0	0,0	0,0	0,0	0,0	0,0		
Transferências do FUNDEB	2.543,6	114,1	2.490,0	10,3	0,0	-70,8	0,0	0,0	-70,8		
Outros Recursos Destinados à Educação	7.814,8	145,2	447,8	1.211,9	0,0	6.009,9	2.267,4	0,0	3.742,5		
Receitas de Impostos e Transferências de Impostos - Saúde	0,0	0,0	0,0	0,0	0,0	0,0	0,0	0,0	0,0		
Outros Recursos Destinados à Saúde	20.335,9	810,8	170,7	5.676,2	0,0	13.678,2	2.376,7	0,0	11.301,5		
Recursos Destinados à Assistência Social	2.634,5	0,0	0,0	0,0	0,0	2.634,5	0,0	0,0	2.634,5		
Recursos destinados ao RPPS - Plano Previdenciário	0,0	0,0	0,0	33,0	0,0	-33,0	0,0	0,0	-33,0		
Recursos destinados ao RPPS - Plano Financeiro	0,0	0,0	0,0	0,0	0,0	0,0	0,0	0,0	0,0		
Recursos de Operações de Crédito (exceto destinados à Educação e Saúde)	0,0	0,0	0,0	0,0	0,0	0,0	0,0	0,0	0,0		
Recursos de Alienação de Bens/Ativos	0,0	0,0	0,0	0,0	0,0	0,0	0,0	0,0	0,0		
Outros Destinações Vinculadas de Recursos	2.139,3	-188,1	58,8	1.093,1	0,0	1.175,5	613,4	0,0	562,1		
TOTAL DOS RECURSOS NÃO VINCULADOS (II)	53.091,1	17.121,0	30.984,5	58.621,7	10.308,0	-63.944,1	6.221,1	0,0	-70.165,2		
Recursos Ordinários	46.893,5	16.255,3	30.655,6	53.247,0	10.308,0	-63.572,4	3.838,3	0,0	-67.410,7		
Outros Recursos não vinculados	6.197,6	865,7	328,9	5.374,7	0,0	-371,7	2.382,8	0,0	-2.754,5		
TOTAL (III) = (I) + (II)	88.579,2	18.003,0	34.151,8	66.646,2	10.308,0	-40.549,8	11.478,6	0,0	-52.028,4		

Vinicius C. Clausen da Silva
Prefeito
Mair. 4.17461-6

Yara da Rocha Medeiros
Secretária Municipal de Controle Interno
Matrícula 1.02973-9
CRC / RJ 108814 / O

Fabiano C. Latini
Secretário Municipal de Fazenda
Matr. 4.17467-2

CHEFE DO PODER EXECUTIVO: VINICIUS CARDOSO CLAUSEN DA SILVA
RESPONSÁVEL PELO CONTROLE INTERNO: YARA DA ROCHA MEDEIROS
RESPONSÁVEL PELA ADMINISTRAÇÃO FINANCEIRA: FABIANO CLAUSEN LATINI

SIGFIS - Versão 2020 Data de Emissão: 30/06/2020 17:49h


MUNICÍPIO DE TERESOPOLIS
DEMONSTRATIVO CONSOLIDADO DO RELATÓRIO DE GESTÃO FISCAL
DEMONSTRATIVO DOS LIMITES
ORÇAMENTOS FISCAL E DA SEGURIDADE SOCIAL
PERÍODO DE REFERÊNCIA : 3º Quadrimestre / 2019

LRF, art 48 - Anexo 6 (Demonstrativo Simplificado do Relatório de Gestão Fiscal) R\$ Milhares

RECEITA CORRENTE LÍQUIDA	VALOR ATÉ O BIMESTRE	
Receita Corrente Líquida	530.243,7	
Receita Corrente Líquida Ajustada	530.243,7	
DESPESA COM PESSOAL	VALOR	% SOBRE A RCL
Total da Despesa com Pessoal - TDP	274.303,6	51,73 %
Limite Legal (inciso III, art. 19 da LRF)	318.146,2	60,00 %
Limite Prudencial (§ único, art. 22 da LRF)	302.238,9	57,00 %
Limite de Alerta	286.331,6	54,00 %
DÍVIDA	VALOR	% SOBRE A RCL
Dívida Consolidada Líquida	136.939,5	25,83 %
Limite Definido por Resolução do Senado Federal	636.292,4	120,00 %
GARANTIA DE VALORES	VALOR	% SOBRE A RCL
Total das Garantias	0,0	0,00 %
Limite Definido por Resolução do Senado Federal	0,0	22,00 %
OPERAÇÕES DE CRÉDITO	VALOR	% SOBRE A RCL
Operações de Crédito Internas e Externas	0,0	0,00 %
Operações de Crédito por Antecipação da Receita	0,0	0,00 %
Limite Definido por Resolução do Senado Federal para Operações de Crédito Internas e Externas	84.839,0	16,00 %
Limite Definido por Resolução do Senado Federal para Operações de Crédito por Antec. da Receita	37.117,1	7,00 %
RESTOS A PAGAR	Inscrição em Restos a Pagar Empenhados e Não Liquidados	Disponibilidade de Caixa Líquida (após a Inscrição em Restos Pag Não Proc)
Valor apurado nos demonstrativos respectivos	11.738,9	-52.028,4

Nota :


Vinicius C. Claussen da Silva
Prefeito
Matr. 4.17461-6


Yara da Rocha Medeiros
Secretária Municipal de Controle Interno
Matrícula 1.02973-9
CRC / RJ 108814 / O


Fabiano C. Latini
Secretário Mun. de Fazenda
Mat 4 17467-2

CHEFE DO PODER EXECUTIVO: VINICIUS CARDOSO CLAUSSEN DA SILVA
RESPONSÁVEL PELO CONTROLE INTERNO: YARA DA ROCHA MEDEIROS
RESPONSÁVEL PELA ADMINISTRAÇÃO FINANCEIRA: FABIANO CLAUSSEN LATINI



MUNICÍPIO DE TERESÓPOLIS - PODER EXECUTIVO
RELATÓRIO DE GESTÃO FISCAL
DEMONSTRATIVO DA DESPESA COM PESSOAL
ORÇAMENTOS FISCAL E DA SEGURIDADE SOCIAL - PERÍODO DE REFERÊNCIA : 3º Quadrimestre / 2019

RGF - ANEXO 1

R\$ Milhares

DESPESA COM PESSOAL	DESPESA EXECUTADAS (Últimos 12 Meses)												INSCRITAS EM RF NÃO PROCESSADAS	
	Jan/2019	Fev/2019	Mar/2019	Abr/2019	Mai/2019	Jun/2019	Jul/2019	Ago/2019	Set/2019	Out/2019	Nov/2019	Dez/2019		Últ.12Meses
DESPESA BRUTA COM PESSOAL (I)	16.862,06	33.056,97	23.089,46	28.498,18	23.643,07	31.766,91	23.135,45	22.735,68	27.304,23	24.581,09	24.779,99	37.174,07	316.607,15	1.965,43
Pessoal Ativo	9.550,84	26.512,60	16.509,60	20.984,05	16.663,04	17.703,56	16.002,08	16.845,88	18.754,99	17.277,94	17.472,11	30.116,94	224.374,84	1.965,43
Vencimentos, Vantagens e Outras Despesas Variáveis	8.886,37	23.249,14	14.527,84	18.519,88	15.189,45	15.436,53	15.100,85	14.777,33	15.450,98	15.214,00	15.409,06	26.261,45	198.002,90	1.965,43
Obrigações Patronais	664,47	3.257,96	1.978,26	2.441,16	1.490,74	2.260,09	899,49	2.066,16	3.299,58	2.061,61	2.060,59	3.855,10	26.336,28	0,00
Benefícios Previdenciários	0,00	5,50	3,40	3,02	2,86	6,34	2,74	2,39	4,45	2,33	2,46	0,39	36,47	0,00
Pessoal Inativo e Pensionista	7.311,22	6.544,37	6.579,86	7.534,12	6.990,03	14.063,24	7.132,37	5.889,79	8.549,24	7.283,15	7.307,88	7.057,13	92.232,51	0,00
Aposentadorias, Reservas e Reformas	7.311,22	6.572,49	5.717,81	6.615,99	6.094,55	12.278,46	6.230,42	4.998,34	7.655,92	6.380,16	6.406,36	6.174,48	81.534,18	0,00
Pensões	0,00	871,88	862,06	918,14	885,48	1.784,88	901,95	893,45	893,32	903,00	901,51	882,67	10.698,24	0,00
Outros Benefícios Previdenciários	0,00	0,00	0,00	0,00	0,00	0,00	0,00	0,00	0,00	0,00	0,00	0,00	0,00	0,00
Outras Despesas de Pessoal Decorrentes de Contratos de Terc. (art.18, §1º LRF)	0,00	0,00	0,00	0,00	0,00	0,00	0,00	0,00	0,00	0,00	0,00	0,00	0,00	0,00
Despesas não Computadas (art. 19, § 1º da LRF) (II)	16.099,81	1.165,46	965,22	6.548,47	5.976,67	14.067,37	7.133,40	5.889,79	130,82	0,00	0,00	0,00	57.977,01	0,00
Indenizações por Demissão e Incentivos a Demissão Voluntária	0,00	0,00	0,00	0,00	0,00	0,00	0,00	0,00	0,00	0,00	0,00	0,00	0,00	0,00
Decorrentes de Decisão Judicial	0,00	0,00	0,00	0,00	0,00	4,03	1,03	0,00	0,00	0,00	0,00	0,00	0,00	0,00
Despesas de Exercícios Anteriores	16.099,81	184,36	-6,05	47,73	9,51	0,16	0,00	1,62	0,49	0,00	0,00	0,00	16.337,65	0,00
Inativos e Pensionistas com Recursos Vinculados	0,00	981,09	971,27	6.500,74	5.967,16	14.063,18	7.132,37	5.888,17	130,33	0,00	0,00	0,00	41.634,30	0,00
DESPESA LÍQUIDA COM PESSOAL (III) = (I - II)	762,26	31.891,52	22.124,24	21.949,70	17.666,40	17.699,54	16.002,05	16.845,88	27.173,41	24.581,09	24.779,99	37.174,07	258.630,15	1.965,43
APURAÇÃO DO CUMPRIMENTO DO LIMITE LEGAL														
RECEITA CORRENTE LÍQUIDA - RCL (IV)													VALOR	% SOBRE A RCL AJUSTADA
(-) Transferências obrigatórias da União relativas às emendas individuais (V) (§ 13, art. 166 da CF)													530.243,71	0,00
= RECEITA CORRENTE LÍQUIDA AJUSTADA (VI)													530.243,71	
DESPESA TOTAL COM PESSOAL - DTP (VII) = (IIIa + IIIb)													260.595,58	49,15%
LIMITE MÁXIMO (VIII) (incisos I, II e III, art. 20 da LRF)													286.331,60	54,00%
LIMITE PRUDENCIAL (IX) = (0,95 x VIII) (parágrafo único do art. 22 da LRF)													272.015,02	51,30%
LIMITE DE ALERTA (X) = (0,90 x VIII) (inciso II do §1º do art. 59 da LRF)													257.698,44	48,60%

Vinicius C. Claussen da Silva
Prefeito
Matr. 17461-6

Yara da Rocha Medeiros
Secretária Municipal de Controle Interno
Matrícula 1.02973-9
CRC/RJ 108814/O

Fabiano C Latini
Secretário Mun de Fazenda
Mat 4 17467-2

CHEFE DO PODER EXECUTIVO: VINICIUS CARDOSO CLAUSSEN DA SILVA
RESPONSÁVEL PELO CONTROLE INTERNO: YARA DA ROCHA MEDEIROS
RESPONSÁVEL PELA ADMINISTRAÇÃO FINANCEIRA: FABIANO CLAUSSEN LATINI
SIGFIS - Versão 2020

Data de Emissão: 30/06/2020 17:31h

Anexo 1 do RGF

MUNICÍPIO DE TERESOPOLIS
RELATÓRIO DE GESTÃO FISCAL
DEMONSTRATIVO DA DÍVIDA CONSOLIDADA
ORÇAMENTOS FISCAL E DA SEGURIDADE SOCIAL
PERÍODO DE REFERÊNCIA : 3º Quadrimestre / 2019

LRF, art 55, inciso I, alínea "b" - Anexo 2

R\$ Milhares

DÍVIDA CONSOLIDADA	SALDO EXERCÍCIO ANTERIOR	SALDO DO EXERCÍCIO DE 2019		
		1º Quadrimestre	2º Quadrimestre	3º Quadrimestre
DÍVIDA CONSOLIDADA - DC (I)	164.766,4	-1.709,8	161.130,5	160.112,9
Dívida Mobiliária	0,0	0,0	0,0	0,0
Dívida Contratual	-270,4	-1.709,8	-3.906,3	-5.588,7
Empréstimos	0,0	0,0	0,0	0,0
Internos	0,0	0,0	0,0	0,0
Externos	0,0	0,0	0,0	0,0
Reestruturação da Dívida de Estados e Municípios	0,0	0,0	0,0	0,0
Financiamentos	0,0	0,0	0,0	0,0
Internos	0,0	0,0	0,0	0,0
Externos	0,0	0,0	0,0	0,0
Parcelamento e Renegociação de dívidas	-270,4	-1.709,8	-3.906,3	-5.588,7
De Tributos	0,0	0,0	0,0	0,0
De Contribuições Previdenciárias	-270,4	-1.709,8	-5.146,3	-5.588,7
De Demais Contribuições Sociais	0,0	0,0	1.240,0	0,0
Do FGTS	0,0	0,0	0,0	0,0
Com Instituição Não Financeira	0,0	0,0	0,0	0,0
Demais Dívidas Contratuais	0,0	0,0	0,0	0,0
Precatórios Posteriores a 5.5.2000 (inclusive)	165.036,8	0,0	165.036,8	165.701,6
Outras Dívidas	0,0	0,0	0,0	0,0
DEDUÇÕES(II)	55.830,7	78.737,2	60.955,9	23.173,4
Disponibilidade de Caixa Bruto	75.817,0	100.058,9	90.722,3	88.559,1
(-) Restos a Pagar Processados	19.965,2	18.074,5	18.034,7	52.155,0
Demais Haveres Financeiros	-21,1	-3.247,2	-11.731,7	-13.230,7
DÍVIDA CONSOLIDADA LÍQUIDA - DCL (III) = (I - II)	108.935,7	-80.447,0	100.174,6	136.939,5
RECEITA CORRENTE LÍQUIDA - RCL	459.349,5	471.198,4	489.454,3	530.243,7
% da DC sobre a RCL [I / RCL]	35,87 %	-0,36 %	32,92 %	30,20 %
% da DCL sobre a RCL [III / RCL]	23,72 %	-17,07 %	20,47 %	25,83 %
LIMITE DEFINIDO POR RESOLUÇÃO DO SENADO FEDERAL	120,00 %	120,00 %	120,00 %	120,00 %
LIMITE DE ALERTA (inciso III, §1º do art. 59 - LRF) - 48,6%	120,00 %	120,00 %	120,00 %	120,00 %

OUTROS VALORES NÃO INTEGRANTES DA DC	SALDO EXERCÍCIO ANTERIOR	SALDO DO EXERCÍCIO DE 2019		
		Até o 1º Quadrimestre	Até o 2º Quadrimestre	Até o 3º Quadrimestre
PRECATÓRIOS ANTERIORES A 5.5.2000	1,9	1,9	1,9	1,9
PRECATÓRIOS POSTERIORES A 5.5.2000 (NÃO INCLUIDOS)	46,3	165.462,9	46,3	46,3
PASSIVO ATUARIAL	700.126,6	700.126,6	700.126,6	1.517.041,7
INSUFICIÊNCIA FINANCEIRA	0,0	0,0	0,0	0,0
DEPÓSITOS E CONSIGNAÇÕES SEM CONTRA PARTIDA	0,0	0,0	0,0	130,8
RP NÃO PROCESSADOS	93.527,6	77.366,2	73.153,4	78.946,1
ANTECIPAÇÕES DE RECEITA ORÇAMENTÁRIA - ARO	0,0	0,0	0,0	0,0
DÍVIDA CONTRATUAL DE PPP	0,0	0,0	0,0	0,0
APROPRIAÇÃO DE DEPÓSITOS JUDICIAIS - KC 151/2015	0,0	0,0	0,0	0,0

Vinicius C. Claussen da Silva
Prefeito
Matr. 4.17461-6

Yara da Rocha Medeiros
Secretária Municipal de Controle Interno
Matrícula 1.02973-9
CRC / RJ 108814 / O

Fabiano C Latini
Secretário Mun. de Fazenda
Mat 4 17467-2



TRAJETÓRIA DE AJUSTE DA DÍVIDA CONSOLIDADA LÍQUIDA EM CADA EXERCÍCIO FINANCEIRO												
Exercício Financeiro	2001			2002			2003			2004		
	3º Quadrimestre			Quadrimestre			Quadrimestre			Quadrimestre		
	DCL	Excedente*	Redutor	1º	2º	3º	1º	2º	3º	1º	2º	3º
% da DCL sobre a RCL												
% Limite de Endividamento												
Exercício Financeiro	2005			2006			2007			2008		
	Quadrimestre			Quadrimestre			Quadrimestre			Quadrimestre		
	1º	2º	3º	1º	2º	3º	1º	2º	3º	1º	2º	3º
% da DCL sobre a RCL												
% Limite de Endividamento												
Exercício Financeiro	2009			2010			2011			2012		
	Quadrimestre			Quadrimestre			Quadrimestre			Quadrimestre		
	1º	2º	3º	1º	2º	3º	1º	2º	3º	1º	2º	3º
% da DCL sobre a RCL												
% Limite de Endividamento												
Exercício Financeiro	2013			2014			2015			2016		
	Quadrimestre			Quadrimestre			Quadrimestre			Quadrimestre		
	1º	3º	3º	1º	2º	3º	1º	2º	3º	1º	2º	3º
% da DCL sobre a RCL												
% Limite de Endividamento												
Exercício Financeiro	2017			2018								
	Quadrimestre			Quadrimestre								
	1º	2º	3º	1º	2º	3º						
% da DCL sobre a RCL												
% Limite de Endividamento												

* O excedente em relação ao limite apurado ao final do exercício de 2001 deverá ser reduzido, no mínimo, à proporção de 1/15 (um quinze avo) a cada exercício financeiro. O valor

Vinicius C. Claussen da Silva
Prefeito
Matr. 4.17461-6

Yára da Rocha Medeiros
Secretária Municipal de Controle Interno
Matrícula 1.02973-9
CRC / RJ 108814 / O

Fabiano C. Latini
Secretário Mun. de Fazenda
Mat 4 17467-2

MUNICÍPIO DE TERESOPOLIS
RELATÓRIO DE GESTÃO FISCAL
DEMONSTRATIVO DAS GARANTIAS E CONTRAGARANTIAS DE VALORES
ORÇAMENTOS FISCAL E DA SEGURIDADE SOCIAL
PERÍODO DE REFERÊNCIA : 3º Quadrimestre / 2019

LRF, art 55, inciso I, alínea "c" e art. 40, § 1º - Anexo 3

R\$ Milhares

GARANTIAS CONCEDIDAS	SALDO DO EXERCÍCIO ANTERIOR	SALDO DO EXERCÍCIO DE 2019		
		Até o 1º Quadrimestre	Até o 2º Quadrimestre	Até o 3º Quadrimestre
AOS ESTADOS (I)	0,0	0,0	0,0	0,0
Em operações de Crédito Externas	0,0	0,0	0,0	0,0
Em Operações de Crédito Internas	0,0	0,0	0,0	0,0
AOS MUNICÍPIOS (II)	0,0	0,0	0,0	0,0
Em operações de Crédito Externas	0,0	0,0	0,0	0,0
Em Operações de Crédito Internas	0,0	0,0	0,0	0,0
ÀS ENTIDADES CONTROLADAS(III)	0,0	0,0	0,0	0,0
Em operações de Crédito Externas	0,0	0,0	0,0	0,0
Em Operações de Crédito Internas	0,0	0,0	0,0	0,0
POR MEIO DE FUNDOS E PROGRAMAS (IV)	0,0	0,0	0,0	0,0
TOTAL GARANTIAS CONCEDIDAS (V)=(I+II+III+IV)	0,0	0,0	0,0	0,0
RECEITA CORRENTE LÍQUIDA - RCL (VI)	459.349,5	471.198,4	489.454,3	530.243,7
% do TOTAL DAS GARANTIAS sobre a RCL	0,00 %	0,00 %	0,00 %	0,00 %
LIMITE DEFINIDO POR RESOLUÇÃO DO SENADO FEDERAL	22,00 %	22,00 %	22,00 %	22,00 %
LIMITE DE ALERTA	19,80 %	19,80 %	19,80 %	19,80 %


CONTRAGARANTIAS RECEBIDAS	SALDO DO EXERCÍCIO ANTERIOR	SALDO DO EXERCÍCIO DE 2019		
		Até o 1º Quadrimestre	Até o 2º Quadrimestre	Até o 3º Quadrimestre
DOS ESTADOS (VII)	0,0	0,0	0,0	0,0
Em Garantia às Operações de Crédito Externas	0,0	0,0	0,0	0,0
Em Garantia às Operações de Crédito Internas	0,0	0,0	0,0	0,0
DOS MUNICÍPIOS (VIII)	0,0	0,0	0,0	0,0
Em Garantia às Operações de Crédito Externas	0,0	0,0	0,0	0,0
Em Garantia às Operações de Crédito Internas	0,0	0,0	0,0	0,0
DAS ENTIDADES CONTROLADAS (IX)	0,0	0,0	0,0	0,0
Em Garantia às Operações de Crédito Externas	0,0	0,0	0,0	0,0
Em Garantia às Operações de Crédito Internas	0,0	0,0	0,0	0,0
EM GARANTIAS POR MEIO DE FUNDOS E PROGRAMAS (X)	0,0	0,0	0,0	0,0
TOTAL CONTRAGARANTIAS RECEBIDAS (XI)=(VII+VIII+IX+X)	0,0	0,0	0,0	0,0


MEDIDAS CORRETIVAS :

Nota :

O limite do saldo global das garantias concedidas pelo Município poderá ser elevado para 32% da RCL, desde que, cumulativamente, quando aplicável, o garantidor obedeça às normas fixas nos incisos I a IV do parágrafo único do artigo 9º da Resolução SF nº 43/2001, com redação dada pela Resolução SF nº 3/2002, publicada no D.O.U. de 03/04/2002.


Vinicius C. Claussen da Silva
Prefeito
Matr. 4.17461-6


Yara da Rocha Medeiros
Secretária Municipal de Controle Interno
Matrícula 1.02973-9
CRC / RJ 108814 / O


Fabiano C. Latini
Secretário Mun. de Fazenda
Mat 4 17467-2

CHEFE DO PODER EXECUTIVO: VINICIUS CARDOSO CLAUSSEN DA SILVA
RESPONSÁVEL PELO CONTROLE INTERNO: YARA DA ROCHA MEDEIROS
RESPONSÁVEL PELA ADMINISTRAÇÃO FINANCEIRA: FABIANO CLAUSSEN LATINI

SIGFIS - Versão 2020

Data de Emissão: 30/06/2020 17:32h

Anexo 3 do RGF

MUNICÍPIO DE TERESOPOLIS
RELATÓRIO DE GESTÃO FISCAL
DEMONSTRATIVO DAS OPERAÇÕES DE CRÉDITO
ORÇAMENTOS FISCAL E DA SEGURIDADE SOCIAL
PERÍODO DE REFERÊNCIA : 3º Quadrimestre / 2019

LRF, art 55, inciso I, alínea "d" e Inciso III alínea "c" - Anexo 4

R\$ Milhares

OPERAÇÕES DE CRÉDITO	OPERAÇÕES REALIZADAS Até o 3º Quadrimestre	
	No Quadr.	Até o Quadr.(a)
Mobiliária	0,0	0,0
Interna	0,0	0,0
Externa	0,0	0,0
Contratual	0,0	0,0
Interna	0,0	0,0
Empréstimos	0,0	0,0
Aquisição Financiada de Bens e Arredondamento Mercantil Financeiro	0,0	0,0
Antecipação de Receita pela Venda a Termo de Bens e Serviços	0,0	0,0
Assunção, reconhecimento e Confissão de Dívidas (LRF, art. 29, § 1º)	0,0	0,0
Operações de crédito não sujeitas ao limite de contratação (I)	0,0	0,0
Externa	0,0	0,0
Empréstimos	0,0	0,0
Aquisição Financiada de Bens e Arrendamento Mercantil Financeiro	0,0	0,0
Antecipações de Receitas pela Venda a Termo de Bens e Serviços	0,0	0,0
Assunção, Reconhecimento e Confissão de Dívidas (LRF, art. 29 §1º)	0,0	0,0
Operações de crédito não sujeitas ao limite de contratação (II)	0,0	0,0
TOTAL (III)	0,0	0,0
APURAÇÃO DO CUMPRIMENTO DOS LIMITES		
	VALOR	% SOBRE RCL
RECEITA CORRENTE LÍQUIDA - RCL (IV)	530.243,71	--
OPERAÇÕES VEDADAS (V)	--	--
TOTAL CONSIDERADO PARA FINS DE APURAÇÃO DO CUMPRIMENTO DO LIMITE (VI) = (IIIa + V - Ia - IIb)	0,00	0,00 %
LIMITE GERAL DEFINIDO POR RESOLUÇÃO DO SENADO FEDERAL PARA AS OPERAÇÕES DE CRÉDITO INTERNAS E EXTERNAS (Inciso I do artigo 7º da Resolução SF nº 43/2001)	84.838,99	16 %
LIMITE DE ALERTA (inciso III do §1º do art.59 da LRF) - \leq	76.355,09	14,4 %
OPERAÇÕES DE CRÉDITO POR ANTECIPAÇÃO DA RECEITA sobre a RCL	0,00	0,00 %
LIMITE DEFINIDO POR RESOLUÇÃO DO SENADO FEDERAL PARA AS OPERAÇÕES DE CRÉDITO POR ANTECIPAÇÃO DA RECEITA	37.117,06	7 %
OUTRAS OPERAÇÕES QUE INTEGRAM A DÍVIDA CONSOLIDADA		
	VALOR REALIZADO	
	No Quadr.	Até o Quadr.(a)
Parcelamentos de Dívidas	0,00	0,00
Tributos	0,00	0,00
Contribuições Previdenciárias	0,00	0,00
FGTS	0,00	0,00
Operações de reestruturação e recomposição do principal de dívidas	--	--

Nota :

Vinicius C. Claussen da Silva
Prefeito
Matr. 4.17461-6

Yára da Rocha Medeiros
Secretária Municipal de Controle Interno
Matrícula 1.02973-9
CRC / RJ 108814 / O

Fabiano C Latini
Secretário Mun. de Fazenda
Mat. 4 17467-2



MUNICÍPIO DE TERESOPOLIS - PODER EXECUTIVO
RELATÓRIO DE GESTÃO FISCAL
DEMONSTRATIVO DA DISPONIBILIDADE DE CAIXA E DOS RESTOS A PAGAR
PERÍODO DE REFERÊNCIA : 3º Quadrimestre / 2019

RGF - Anexo 5 (LRF, art 55, Inciso III, alínea "a")

IDENTIFICAÇÃO DOS RECURSOS	DISPONIBILIDADE DE CAIXA BRUTA (a)	OBRIGAÇÕES FINANCEIRAS				INSUFICIÊNCIA FINANCEIRA VERIFICADA NO CONSÓRCIO PÚBLICO (f)	DISPONIBILIDADE DE CAIXA LÍQUIDA (Antes da inscrição de restos a pagar não processados) (g) = (a - (b + c + d + e) - f)	Restos a Pagar Empenhados e Não Liquidados de Exercício (h)	Empenhos Não Liquidados Cancelados (Não Inscritos Por Insuficiência Financeira)	Disponibilidade Caixa Líquida Depois da inscrição de restos a pagar não processados (i) = (g - h)
		Restos a Pagar Liquidados e Não Pagos		Restos a Pagar Empenhados e Não Liquidados de Exercícios Anteriores (d)	Demais Obrigações Financeiras (e)					
		De exercícios anteriores (b)	Do exercício (c)							
TOTAL DOS RECURSOS VINCULADOS (I)	35.488,1	882,0	3.167,3	8.024,5	0,0	23.394,3	5.257,5	0,0	18.136,8	
Receitas de Impostos e Transferências de Impostos Educação	0,0	0,0	0,0	0,0	0,0	0,0	0,0	0,0	0,0	
Transferências do FUNDEB	2.543,6	114,1	2.490,0	10,3	0,0	-70,8	0,0	0,0	-70,8	
Outros Recursos Destinados à Educação	7.814,8	145,2	447,8	1.211,9	0,0	6.009,9	2.267,4	0,0	3.742,5	
Receitas de Impostos e Transferências de Impostos - Saúde	0,0	0,0	0,0	0,0	0,0	0,0	0,0	0,0	0,0	
Outros Recursos Destinados à Saúde	20.335,9	810,8	170,7	5.676,2	0,0	13.678,2	2.376,7	0,0	11.301,5	
Recursos Destinados à Assistência Social	2.634,5	0,0	0,0	0,0	0,0	2.634,5	0,0	0,0	2.634,5	
Recursos destinados ao RPPS - Plano Previdenciário	0,0	0,0	0,0	33,0	0,0	-33,0	0,0	0,0	-33,0	
Recursos destinados ao RPPS - Plano Financeiro	0,0	0,0	0,0	0,0	0,0	0,0	0,0	0,0	0,0	
Recursos de Operações de Crédito (exceto destinados à Educação e Saúde)	0,0	0,0	0,0	0,0	0,0	0,0	0,0	0,0	0,0	
Recursos de Alienação de Bens/Ativos	0,0	0,0	0,0	0,0	0,0	0,0	0,0	0,0	0,0	
Outros Destinações Vinculadas de Recursos	2.139,3	-188,1	56,8	1.093,1	0,0	1.175,5	613,4	0,0	562,1	
TOTAL DOS RECURSOS NÃO VINCULADOS (II)	49.873,6	17.026,2	30.984,5	58.588,1	10.177,2	-66.902,4	5.660,3	0,0	-72.562,7	
Recursos Ordinários	43.676,0	16.160,5	30.655,6	53.213,4	10.177,2	-66.530,7	3.277,5	0,0	-69.808,2	
Outros Recursos não vinculados	6.197,6	865,7	328,9	5.374,7	0,0	-371,7	2.382,8	0,0	-2.754,5	
TOTAL (III) = (I) + (II)	85.341,7	17.908,2	34.151,8	66.642,6	10.177,2	-43.508,1	10.917,8	0,0	-54.425,9	

Vinicius G. Claussen da Silva
Prefeito
Matr. 4.17461-6

Yara da Rocha Medeiros
Secretária Municipal de Controle Interno
Matrícula 1.02973-9
CRC / RJ 108814 / C

Fabiano C. Latini
Secretário Mun. de Fazenda
Matr. 4.17467-2

CHEFE DO PODER EXECUTIVO: VINICIUS CARDOSO CLAUSSEN DA SILVA
RESPONSÁVEL PELO CONTROLE INTERNO: YARA DA ROCHA MEDEIROS
RESPONSÁVEL PELA ADMINISTRAÇÃO FINANCEIRA: FABIANO CLAUSSEN LATINI
SIGFIS - Versão 2020

Data de Emissão: 30/06/2020 17:33h

MUNICÍPIO DE TERESOPOLIS - PODER EXECUTIVO
RELATÓRIO DE GESTÃO FISCAL
DEMONSTRATIVO DOS LIMITES
ORÇAMENTOS FISCAL E DA SEGURIDADE SOCIAL
PERÍODO DE REFERÊNCIA : 3º Quadrimestre / 2019

LRF, art 48 - Anexo 6 (Demonstrativo Simplificado do Relatório de Gestão Fiscal) R\$ Milhares

RECEITA CORRENTE LÍQUIDA	VALOR ATÉ O BIMESTRE	
Receita Corrente Líquida	530.243,7	
Receita Corrente Líquida Ajustada	530.243,7	
DESPESA COM PESSOAL	VALOR	% SOBRE A RCL
Total da Despesa com Pessoal - TDP	260.595,6	49,15 %
Limite Legal (inciso III, art. 20 da LRF)	286.331,6	54,00 %
Limite Prudencial (§ único, art. 22 da LRF)	272.015,0	51,30 %
Limite de Alerta	257.698,4	48,60 %
DÍVIDA	VALOR	% SOBRE A RCL
Dívida Consolidada Líquida	136.939,5	25,83 %
Limite Definido por Resolução do Senado Federal	636.292,4	120,00 %
GARANTIA DE VALORES	VALOR	% SOBRE A RCL
Total das Garantias	0,0	0,00 %
Limite Definido por Resolução do Senado Federal	0,0	22,00 %
OPERAÇÕES DE CRÉDITO	VALOR	% SOBRE A RCL
Operações de Crédito Internas e Externas	0,0	0,00 %
Operações de Crédito por Antecipação da Receita	0,0	0,00 %
Limite Definido por Resolução do Senado Federal para Operações de Crédito Internas e Externas	84.839,0	16,00 %
Limite Definido por Resolução do Senado Federal para Operações de Crédito por Antec. da Receita	37.117,1	7,00 %
RESTOS A PAGAR	Inscrição em Restos a Pagar Empenhados e Não Liquidados	Disponibilidade de Caixa Líquida (após a Inscrição em Restos Pag Não Proc)
Valor apurado nos demonstrativos respectivos	11.738,9	-54.425,9

Nota :


Vinicius C. Claussen da Silva
Prefeito
 Matr. 4.17461-6


Yara da Rocha Medeiros
Secretária Municipal de Controle Interno
 Matrícula 1.02973-9
 CRC/RJ 108814/O


Fabiano C. Latini
Secretário Mun. de Fazenda
 Mat 4 17467-2

CHEFE DO PODER EXECUTIVO: VINICIUS CARDOSO CLAUSSEN DA SILVA
 RESPONSÁVEL PELO CONTROLE INTERNO: YARA DA ROCHA MEDEIROS
 RESPONSÁVEL PELA ADMINISTRAÇÃO FINANCEIRA: FABIANO CLAUSSEN LATINI

MUNICÍPIO DE TERESOPOLIS
RELATÓRIO RESUMIDO DA EXECUÇÃO ORÇAMENTÁRIA
BALANÇO ORÇAMENTÁRIO
ORÇAMENTOS FISCAL E DA SEGURIDADE SOCIAL
PERÍODO DE REFERÊNCIA : 6º Bimestre / 2019

RREO - Anexo 1 (LRF, Art 52, inciso I, linhas "a" e "b" do inciso II e §¹) R\$ Milhares

RECEITAS	PREVISÃO INICIAL	PREVISÃO ATUALIZADA (a)	RECEITAS REALIZADAS				SALDO A REALIZAR (a-c)
			No Bimestre (b)	% (b/a)	Até 12/2019 (c)	% (c/a)	
RECEITAS (EXCETO INTRA-ORÇAMENTÁRIAS) (I)	501.752,5	559.790,9	114.087,2	20,4	544.699,4	97,3	15.091,5
RECEITAS CORRENTES	499.686,7	557.725,1	114.087,2	20,5	544.669,7	97,7	13.055,4
IMPOSTOS, TAXAS E CONTRIBUIÇÕES DE MELHORIA	135.748,4	135.748,4	20.159,4	14,9	137.883,3	101,6	-2.134,9
Impostos	130.466,7	130.466,7	19.254,0	14,8	131.296,9	100,6	-830,2
Taxas	5.280,6	5.280,6	905,5	17,1	6.586,4	124,7	-1.305,8
Contribuições de Melhoria	1,1	1,1	0,0	0,0	0,0	0,0	1,1
CONTRIBUIÇÕES	22.910,9	25.740,0	4.903,9	19,1	22.609,0	87,8	3.131,0
Contribuições Sociais	17.183,7	17.183,7	3.055,7	17,8	14.060,0	81,8	3.123,7
Contribuições Econômicas	0,0	0,0	0,0	0,0	0,0	0,0	0,0
Contrib. para o Custeio do Serv. de Iluminação Pública	5.727,2	8.556,3	1.848,2	21,6	8.549,0	99,9	7,3
RECEITA PATRIMONIAL	1.836,9	3.836,9	158,7	4,1	1.185,3	30,9	2.651,6
Exploração do Patrimônio Imobiliário do Estado	34,4	34,4	6,1	17,7	36,4	105,8	-2,0
Valores Mobiliários	1.688,0	3.688,0	152,6	4,1	1.148,9	31,2	2.539,1
Deleg. Serv. Públ. Med. Concess., Permiss., Autoriz., Licença.	0,0	0,0	0,0	0,0	0,0	0,0	0,0
Cessão de Direitos	0,0	0,0	0,0	0,0	0,0	0,0	0,0
Demais Receitas Patrimoniais	0,0	0,0	0,0	0,0	0,0	0,0	0,0
RECEITA AGROPECUÁRIA	0,0	0,0	0,0	0,0	0,0	0,0	0,0
RECEITA INDUSTRIAL	0,0	0,0	0,0	0,0	0,0	0,0	0,0
RECEITA DE SERVIÇOS	3.551,1	3.551,1	252,9	7,1	3.180,0	89,5	371,1
Serviços Administrativos e Comerciais Gerais	3.551,1	3.551,1	252,9	7,1	3.180,0	89,5	371,1
Serviços e Atividades Ref. à Navegação e Transporte	0,0	0,0	0,0	0,0	0,0	0,0	0,0
Serviços e Atividades Ref. à Saúde	0,0	0,0	0,0	0,0	0,0	0,0	0,0
Serviços e Atividades Financeiras	0,0	0,0	0,0	0,0	0,0	0,0	0,0
Outros Serviços	0,0	0,0	0,0	0,0	0,0	0,0	0,0
TRANSFERÊNCIAS CORRENTES	330.836,8	383.693,5	86.745,1	22,6	368.132,7	95,9	15.560,8
Transferências da União e de suas Entidades	144.301,2	163.886,4	36.764,0	22,4	159.710,5	97,5	4.175,9
Transf. dos Estados, Distrito Federal e suas Entidades	90.306,9	123.578,4	34.608,6	28,0	123.351,2	99,8	227,2
Transf. dos Municípios e suas Entidades	0,0	0,0	0,0	0,0	0,0	0,0	0,0
Transf. de Instituições Privadas	12,5	12,5	0,0	0,0	0,0	0,0	12,5
Transf. de Outras Instituições Públicas	96.216,1	96.216,1	15.372,4	16,0	85.071,0	88,4	11.145,1
Transf. do Exterior	0,0	0,0	0,0	0,0	0,0	0,0	0,0
Transf. de Pessoas Físicas	0,1	0,1	0,0	0,0	0,0	0,0	0,1
Transf. de Pagtos de Depósitos não Identificados	0,0	0,0	0,0	0,0	0,0	0,0	0,0
OUTRAS RECEITAS CORRENTES	4.802,7	5.155,2	1.867,2	36,2	11.679,5	226,6	-6.524,3
Multas Administrativas, Contratuais e Judiciais	690,1	690,1	161,9	23,5	987,7	143,1	-297,6
Indenizações, Restituições e Ressarcimentos	687,8	687,8	133,0	19,3	376,3	54,7	311,5
Bens, Direitos e Valores Incorporados ao Patrimônio Públ.	0,1	0,1	0,0	0,0	0,0	0,0	0,1
Demais Receitas Correntes	3.424,6	3.777,1	1.572,3	41,6	10.315,5	273,1	-6.538,4
RECEITAS DE CAPITAL	2.065,8	2.065,8	0,0	0,0	29,7	1,4	2.036,1
OPERAÇÕES DE CRÉDITO	0,0	0,0	0,0	0,0	0,0	0,0	0,0
Operações de Crédito - Mercado Interno	0,0	0,0	0,0	0,0	0,0	0,0	0,0
Operações de Crédito - Mercado Externo	0,0	0,0	0,0	0,0	0,0	0,0	0,0
ALIENAÇÃO DE BENS	22,9	22,9	0,0	0,0	0,0	0,0	22,9
Alienação de Bens Móveis	22,9	22,9	0,0	0,0	0,0	0,0	22,9
Alienação de Bens Imóveis	0,0	0,0	0,0	0,0	0,0	0,0	0,0
AMORTIZAÇÃO DE EMPRÉSTIMOS	0,0	0,0	0,0	0,0	0,0	0,0	0,0
TRANSFERÊNCIAS DE CAPITAL	2.042,8	2.042,8	0,0	0,0	0,0	0,0	2.042,8
Transf. da União e de suas Entidades	1.699,2	1.699,2	0,0	0,0	0,0	0,0	1.699,2
Transf. dos Estados e do Dist. Federal e suas Entidades	343,6	343,6	0,0	0,0	0,0	0,0	343,6
Transf. dos Municípios e sua Entidades	0,0	0,0	0,0	0,0	0,0	0,0	0,0
Transf. de Instituições Privadas	0,0	0,0	0,0	0,0	0,0	0,0	0,0
Transferência de Outras Instituições Públicas	0,0	0,0	0,0	0,0	0,0	0,0	0,0
Transferências do Exterior	0,0	0,0	0,0	0,0	0,0	0,0	0,0
Transferências de Pessoas Físicas	0,0	0,0	0,0	0,0	0,0	0,0	0,0
Transf. Provenientes de Depósitos não Identificados	0,0	0,0	0,0	0,0	0,0	0,0	0,0
OUTRAS RECEITAS DE CAPITAL	0,1	0,1	0,0	0,0	29,7	29.700,0	-29,6
Integralização do Capital Social	0,0	0,0	0,0	0,0	0,0	0,0	0,0
Resgate de Títulos do Tesouro	0,0	0,0	0,0	0,0	0,0	0,0	0,0
Demais Receitas de Capital	0,1	0,1	0,0	0,0	29,7	29.700,0	-29,6
RECEITAS (INTRA-ORÇAMENTÁRIAS) (II)	23.795,6	23.795,6	4.167,6	17,5	18.931,0	79,6	4.864,6
SUBTOTAL DAS RECEITAS (III)=(I+II)	525.548,1	583.586,5	118.254,8	20,3	563.630,4	96,6	19.956,1
OPERAÇÕES DE CRÉDITO - REFINANC. (IV)	0,0	0,0	0,0	0,0	0,0	0,0	0,0
Operações de Crédito Internas	0,0	0,0	0,0	0,0	0,0	0,0	0,0
Mobiliária para Refinanciamento da Dívida	0,0	0,0	0,0	0,0	0,0	0,0	0,0
Contratual para Refinanciamento da Dívida	0,0	0,0	0,0	0,0	0,0	0,0	0,0
Operações de Crédito Externas	0,0	0,0	0,0	0,0	0,0	0,0	0,0
Mobiliária para Refinanciamento da Dívida	0,0	0,0	0,0	0,0	0,0	0,0	0,0
Contratual para Refinanciamento da Dívida	0,0	0,0	0,0	0,0	0,0	0,0	0,0
SUBTOTAL COM REFINANCIAMENTO (V = (III+IV))	525.548,1	583.586,5	118.254,8	20,3	563.630,4	96,6	19.956,1
DEFICIT					5.737,2		
TOTAL (VI) = (V+VI)	525.548,1	583.586,5	118.254,8	20,3	569.367,6	97,6	14.218,9
SALDO DE EXERCÍCIOS ANTERIORES (p/ Créditos adicionais)					0,0		
Superavit Financeiro					0,0		
Reabertura de Créditos Adicionais					0,0		
Recursos Arrecadados em Exercícios Anteriores - RPPS					0,0		

Continua (1/3)

CHEFE DO PODER EXECUTIVO: VINICIUS CARDOSO CLAUSSEN DA SILVA

RESPONSÁVEL PELA CONTABILIDADE: LUZIA DE OLIVEIRA E SILVA

SIGFIS - Versão 2020

Data de Emissão: 30/06/2020 17:29h

Anexo 1 do RREO

Vinicius C. Claussen da Silva
Prefeito
Matr. 4.17461-6

Luizia de Oliveira e Silva
Diretora do Departamento de Contabilidade
Contadora
Mat.: PMT nº 1-02801-5
CRC-RJ nº 089.632/0-9



RECEITAS INTRA-ORÇAMENTÁRIAS	PREVISÃO INICIAL	PREVISÃO ATUALIZADA (a)	RECEITAS REALIZADAS				SALDO A REALIZAR (a-c)
			No Bimestre (b)	% (b/a)	Até 12/2019 (c)	% (c/a)	
RECEITAS CORRENTES	23.795,6	23.795,6	4.167,6	17,5	18.931,0	79,6	4.864,6
Impostos	0,0	0,0	0,0	0,0	0,0	0,0	0,0
Taxas	0,0	0,0	0,0	0,0	0,0	0,0	0,0
Contribuição de Melhoria	0,0	0,0	0,0	0,0	0,0	0,0	0,0
CONTRIBUIÇÕES	23.795,6	23.795,6	4.167,6	17,5	18.931,0	79,6	4.864,6
Contribuições Sociais	23.795,6	23.795,6	4.167,6	17,5	18.931,0	79,6	4.864,6
Contribuições Econômicas	0,0	0,0	0,0	0,0	0,0	0,0	0,0
Contr. Custeio do Serv. de Ilum. Públ.	0,0	0,0	0,0	0,0	0,0	0,0	0,0
RECEITA PATRIMONIAL	0,0	0,0	0,0	0,0	0,0	0,0	0,0
Exploração do Patrimônio Imobiliário do Estado	0,0	0,0	0,0	0,0	0,0	0,0	0,0
Valores Mobiliários	0,0	0,0	0,0	0,0	0,0	0,0	0,0
Demais Receitas Patrimoniais	0,0	0,0	0,0	0,0	0,0	0,0	0,0
RECEITA INDUSTRIAL	0,0	0,0	0,0	0,0	0,0	0,0	0,0
RECEITA DE SERVIÇOS	0,0	0,0	0,0	0,0	0,0	0,0	0,0
Serviços Adm. e Comerciais Gerais	0,0	0,0	0,0	0,0	0,0	0,0	0,0
Serviços Ref. à Navegação e ao Transporte	0,0	0,0	0,0	0,0	0,0	0,0	0,0
Outros Serviços	0,0	0,0	0,0	0,0	0,0	0,0	0,0
OUTRAS RECEITAS CORRENTES	0,0	0,0	0,0	0,0	0,0	0,0	0,0
Multas Adm., Contratuais e Judiciais	0,0	0,0	0,0	0,0	0,0	0,0	0,0
Indenizações, Restituições e Ressarcimentos	0,0	0,0	0,0	0,0	0,0	0,0	0,0
Demais Receitas Correntes	0,0	0,0	0,0	0,0	0,0	0,0	0,0
RECEITAS DE CAPITAL	0,0	0,0	0,0	0,0	0,0	0,0	0,0
ALIENAÇÃO DE BENS	0,0	0,0	0,0	0,0	0,0	0,0	0,0
Alienação de Bens Móveis	0,0	0,0	0,0	0,0	0,0	0,0	0,0
Alienação de Bens Imóveis	0,0	0,0	0,0	0,0	0,0	0,0	0,0
Alienação de Bens Intangíveis	0,0	0,0	0,0	0,0	0,0	0,0	0,0
AMORTIZAÇÃO DE EMPRÉSTIMOS	0,0	0,0	0,0	0,0	0,0	0,0	0,0
OUTRAS RECEITAS DE CAPITAL	0,0	0,0	0,0	0,0	0,0	0,0	0,0
Integralização do Capital Social	0,0	0,0	0,0	0,0	0,0	0,0	0,0
Demais Receitas de Capital	0,0	0,0	0,0	0,0	0,0	0,0	0,0
TOTAL	23.795,6	23.795,6	4.167,6	17,5	18.931,0	79,6	4.864,6

Continua (2/3)

Vinicius C. Claussen da Silva
 Prefeito
 Matr. 4.17461-6

Luíza de Oliveira e Silva
 Diretora do Departamento de Contabilidade
 Contadora
 Matr.: RMT nº 1-02801-5
 CRC-RJ nº 058.632/0-2

Continuação (3/3)

MUNICÍPIO DE TERESOPOLIS
RELATÓRIO RESUMIDO DA EXECUÇÃO ORÇAMENTÁRIA
BALANÇO ORÇAMENTÁRIO
ORÇAMENTOS FISCAL E DA SEGURIDADE SOCIAL
PERÍODO DE REFERÊNCIA : 6º Bimestre / 2019

LRf, Art 52, inciso I, Alíneas "a" e "b" do inciso II e §1º - Anexo 1

DESPESAS	DOTAÇÃO INICIAL (d)	DOTAÇÃO ATUALIZADA (e)	DESPESAS EMPENHADAS		SALDO (g) = (e - f)	DESPESAS LIQUIDADAS		SALDO (i) = (e - h)	DESPESAS PAGAS ATÉ O BIM (j)	INSCR. EM RP NÃO PROCESSADOS
			Até 12/2019 (f)			Até 12/2019 (h)				
			No Bimestre	Até 12/2019		No Bimestre	Até 12/2019			
DESPESAS (EXCETO INTRA-ORÇAMENTÁRIAS) (VIII)										
DESPESAS CORRENTES	607.538,8	683.917,1	88.958,4	549.223,7	134.693,4	125.800,2	536.924,0	146.993,1	504.838,4	12.299,7
PESSOAL E ENCARGOS SOCIAIS	587.512,0	649.850,8	86.000,8	531.630,5	118.220,3	118.372,6	521.275,3	128.575,5	493.531,2	10.355,2
JUROS E ENCARGOS DA DÍVIDA	273.132,7	326.530,1	46.857,0	312.136,7	14.393,4	57.718,7	310.171,2	16.358,9	301.137,5	1.965,5
OUTRAS DESPESAS CORRENTES	573,9	707,4	-82,5	595,7	111,7	45,3	595,7	111,7	595,7	0,0
DESPESAS DE CAPITAL	313.805,3	322.613,1	39.226,3	218.898,1	103.715,0	60.608,6	210.508,3	112.104,8	191.798,0	8.389,8
INVESTIMENTOS	17.169,0	34.066,3	2.957,6	17.593,2	16.473,1	7.427,6	15.648,7	18.417,6	11.307,2	1.944,5
INVERSÕES FINANCEIRAS	11.887,4	28.356,2	3.021,0	12.061,2	16.295,0	7.361,1	10.116,8	18.239,4	5.775,2	1.944,4
AMORTIZAÇÃO DA DÍVIDA	115,0	114,6	0,0	0,0	114,6	0,0	0,0	114,6	0,0	0,0
RESERVA DE CONTINGÊNCIA	5.166,6	5.595,6	-63,4	5.532,0	63,6	66,6	5.532,0	63,6	5.532,0	0,0
DESPESAS (INTRA-ORÇAMENTÁRIAS) (IX)	2.857,8	0,0	0,0	0,0	0,0	0,0	0,0	0,0	0,0	0,0
SUBTOTAL DAS DESPESAS (X)=(VIII+IX)	23.766,6	20.551,3	-697,4	20.143,9	407,4	4.720,1	20.143,9	407,4	18.077,7	0,0
AMORTIZAÇÃO DA DÍVIDA / REFINANC. (XI)	631.305,4	704.468,4	88.261,0	569.367,6	135.100,8	130.520,3	557.067,9	147.400,5	522.916,1	12.299,7
Amortização da Dívida Interna	0,0	0,0	0,0	0,0	0,0	0,0	0,0	0,0	0,0	0,0
Dívida Mobiliária	0,0	0,0	0,0	0,0	0,0	0,0	0,0	0,0	0,0	0,0
Outras Dívidas	0,0	0,0	0,0	0,0	0,0	0,0	0,0	0,0	0,0	0,0
Amortização da Dívida Externa	0,0	0,0	0,0	0,0	0,0	0,0	0,0	0,0	0,0	0,0
Dívida Mobiliária	0,0	0,0	0,0	0,0	0,0	0,0	0,0	0,0	0,0	0,0
Outras Dívidas	0,0	0,0	0,0	0,0	0,0	0,0	0,0	0,0	0,0	0,0
SUBTOTAL COM REFINANCIAMENTO (XII)=(X+XI)	631.305,4	704.468,4	88.261,0	569.367,6	135.100,8	130.520,3	557.067,9	147.400,5	522.916,1	12.299,7
SUPERAVIT (XIII)										
TOTAL (XIV)=(XII+XIII)	631.305,4	704.468,4	88.261,0	569.367,6	135.100,8	130.520,3	563.630,4	147.400,5	563.630,4	12.299,7
RESERVA DO RPPS	0,0	0,0	0,0	0,0	0,0	0,0	0,0	0,0	0,0	0,0
DESPESAS INTRA-ORÇAMENTÁRIAS										
DESPESAS CORRENTES	23.766,6	20.551,3	-697,4	20.143,9	407,4	4.720,1	20.143,9	407,4	18.077,7	0,0
PESSOAL E ENCARGOS SOCIAIS	23.766,6	20.551,3	-697,4	20.143,9	407,4	4.720,1	20.143,9	407,4	18.077,7	0,0
JUROS E ENCARGOS DA DÍVIDA	0,0	0,0	0,0	0,0	0,0	0,0	0,0	0,0	0,0	0,0
OUTRAS DESPESAS CORRENTES	0,0	0,0	0,0	0,0	0,0	0,0	0,0	0,0	0,0	0,0
DESPESAS DE CAPITAL	0,0	0,0	0,0	0,0	0,0	0,0	0,0	0,0	0,0	0,0
INVESTIMENTOS	0,0	0,0	0,0	0,0	0,0	0,0	0,0	0,0	0,0	0,0
INVERSÕES FINANCEIRAS	0,0	0,0	0,0	0,0	0,0	0,0	0,0	0,0	0,0	0,0
AMORTIZAÇÃO DA DÍVIDA	0,0	0,0	0,0	0,0	0,0	0,0	0,0	0,0	0,0	0,0
TOTAL	23.766,6	20.551,3	-697,4	20.143,9	407,4	4.720,1	20.143,9	407,4	18.077,7	0,0

CHIEFE DO PODER EXECUTIVO: VINICIUS CARDOZO CLAUSSSEN DA SILVA
RESPONSÁVEL PELA CONTABILIDADE: LUZIA DE OLIVEIRA E SILVA

SIGFIS - Versão 2020 Vinicius C. Claussen da Silva Data de Emissão: 30/06/2020 17:29h

Prefeito

Mair. V. 17461-6

Anexo 1 do RREO

Luiza de Oliveira e Silva
Diretora do Departamento de Contabilidade
Contadora

Mat.: PMT nº 1-02801-5
CRC-RJ nº 008.630/0-2



Nota : Durante o Exercício, somente as despesas liquidadas são consideradas executadas. No encerramento do exercício, as despesas não liquidadas inscritas em restos a pagar não processados são também consideradas executadas. Dessa forma, para maior transparência, as despesas executadas estão segregadas em:

- . a) Despesas liquidadas, consideradas aquelas em que houve a entrega do material ou serviço, nos termos do art. 63 da Lei 4.320/64.
- . b) Despesas empenhadas mas não liquidadas, inscritas em Restos a pagar não processados, consideradas liquidadas no encerramento do exercício, por força do art.35, inciso II da Lei 4.320/64.


Vinicius C. Clausen da Silva
- Prefeito
Matr. 4.17461-6


Luzia de Oliveira e Silva
Diretora do Departamento de Contabilidade
Contadora
Mat.: PMT nº 1-02891-5
CRC-RJ nº 068.632/0

MUNICÍPIO DE TERESÓPOLIS
RELATÓRIO RESUMIDO DA EXECUÇÃO ORÇAMENTÁRIA
DEMONSTRATIVO DA EXECUÇÃO DAS DESPESAS POR FUNÇÃO / SUBFUNÇÃO
ORÇAMENTOS FISCAL E DA SEGURIDADE SOCIAL
PERÍODO DE REFERÊNCIA : 6º Bimestre / 2019

RREO - Anexo 2 (LRF, Art. 52, Inciso II, alínea "c")

FUNÇÃO / SUBFUNÇÃO	DOTAÇÃO INICIAL	DOTAÇÃO ATUALIZADA	DESPESAS EMPENHADAS		SALDO (c) = (a-b)	DESPESAS LIQUIDADAS		SALDO (e) = (a-d)	INSCRITAS EM RESTOS A PAGAR NÃO PROC.		
			No Bimestre	Até 12/2019 (b)		% (b/total b)	No Bimestre			Até 12/2019 (d)	% (d/total d)
			(a)	(b)		(b/total b)	(c) = (a-b)			(d)	(d/total d)
DESPESAS (EXCETO INTRA-ORÇAMENTÁRIAS) (f)	607.536,9	683.917,1	88.956,3	549.223,7	96,5	134.693,4	536.923,9	96,4	146.993,2	12.299,8	
Legislativa	14.673,3	15.653,3	85,0	15.101,5	2,7	551,8	14.540,7	2,5	1.112,5	560,8	
Ação Legislativa	58,9	0,0	0,0	0,0	0,0	0,0	0,0	0,0	0,0	0,0	
Administração Geral	14.612,0	15.652,9	85,0	15.101,5	2,7	551,4	14.540,7	2,6	1.112,2	560,8	
Serviço da Divida Interna	2,4	0,4	0,0	0,0	0,0	0,0	0,0	0,0	0,0	0,0	
Administração	30.338,8	27.757,1	1.702,5	25.642,2	4,5	2.114,9	24.652,3	4,4	3.104,8	989,9	
Administração Geral	29.723,6	27.098,6	1.714,3	25.075,6	4,4	2.023,0	24.087,8	4,3	3.010,9	987,8	
Controle Interno	615,1	658,5	-11,8	566,6	0,1	91,9	564,5	0,1	93,9	2,0	
Educação Infantil	0,1	0,0	0,0	0,0	0,0	0,0	0,0	0,0	0,0	0,0	
Educação Pública	8.322,8	8.746,4	1.588,5	8.681,8	1,5	64,6	1.217,4	1,5	577,2	512,7	
Administração Geral	6.504,6	6.806,0	991,0	6.765,4	1,2	40,6	6.761,3	1,2	44,6	4,1	
Policimento	10,4	0,0	0,0	0,0	0,0	0,0	0,0	0,0	0,0	0,0	
Defesa Civil	1.473,4	1.423,1	146,8	1.399,5	0,2	23,8	1.349,1	0,2	74,0	50,4	
Infra-estrutura Urbana	328,3	517,4	450,6	516,9	0,1	0,4	58,7	0,0	458,7	458,2	
Serviços Urbanos	6,1	0,0	0,0	0,0	0,0	0,0	0,0	0,0	0,0	0,0	
Assistência Social	10.543,1	13.131,3	1.210,6	11.121,0	2,0	2.010,3	10.471,1	1,9	2.660,2	649,9	
Assistência à Criança e ao Adolescente	566,0	444,4	101,7	430,5	0,1	13,9	426,3	0,1	18,1	4,1	
Assistência Comunitária	7.291,0	8.751,4	452,4	6.758,4	1,2	1.993,0	6.129,9	1,1	2.621,5	628,5	
Fomento ao Trabalho	2.571,5	3.913,1	698,0	3.912,1	0,7	1,0	3.894,8	0,7	18,3	17,3	
Outros Encars Especiais	114,5	22,4	-1,6	20,1	0,0	2,3	20,1	0,0	2,3	0,0	
Previdência Social	73.357,7	92.742,1	14.363,1	92.297,3	16,2	444,8	92.253,4	16,6	488,7	43,9	
Administração Geral	93,6	193,6	-1,9	64,8	0,0	128,8	10,4	0,0	172,7	43,9	
Previdência do Regime Estatutário	73.252,6	92.522,1	14.365,0	92.232,5	16,2	289,6	92.232,5	16,6	289,6	0,0	
Outros Encars Especiais	11,4	26,5	0,0	0,0	0,0	26,5	0,0	0,0	26,5	0,0	
Saúde	134.199,2	181.935,4	32.161,1	172.907,7	30,4	9.027,7	168.330,1	30,2	13.565,3	4.557,6	
Administração Geral	19.535,1	37.779,0	2.363,9	37.338,6	6,6	440,4	4.509,1	6,5	1.448,8	1.008,4	
Atenção Básica	17.400,1	21.853,6	3.089,3	18.436,8	3,2	3.416,8	17.025,3	3,1	4.826,3	1.411,5	
Assistência Hospitalar e Ambulatorial	91.398,8	117.657,6	26.190,6	113.218,5	19,9	4.439,1	111.089,4	19,9	6.566,2	2.129,1	
Vigilância Sanitária	1.620,9	428,6	0,0	32,0	0,0	396,6	0,0	0,0	405,3	8,7	
Vigilância Epidemiológica	4.284,4	4.216,7	497,4	3.882,0	0,7	334,7	3.882,0	0,7	334,7	0,0	
Trabalho	419,2	254,9	31,8	246,9	0,0	8,0	245,9	0,0	9,4	1,4	
Fomento ao Trabalho	419,2	254,9	31,8	246,9	0,0	8,0	245,9	0,0	9,4	1,4	
Educação	162.819,9	181.383,3	34.792,5	162.642,0	28,6	18.741,3	159.872,3	28,7	21.511,0	2.769,7	
Administração Geral	219,5	188,3	-113,6	168,3	0,0	0,0	168,3	0,0	0,0	0,0	
Fomento ao Trabalho	5.300,0	6.574,3	-626,0	6.574,3	1,2	1.302,1	6.574,3	1,2	0,0	0,0	
Ensino Fundamental	135.113,3	142.872,9	27.616,5	126.821,3	22,3	16.051,6	124.317,1	22,3	18.555,9	2.504,3	
Educação Infantil	20.800,9	30.798,3	7.972,8	28.914,9	5,1	1.883,4	28.659,3	5,1	2.139,0	255,6	
Educação de Jovens e Adultos	1.380,3	969,5	-57,1	163,2	0,0	806,4	153,3	0,0	816,2	9,8	
Educação Especial	6,0	0,0	0,0	0,0	0,0	0,0	0,0	0,0	0,0	0,0	
Cultura	1.893,6	3.762,8	634,6	2.101,3	0,4	1.661,5	1.763,5	0,3	1.979,3	317,8	
Difusão Cultural	1.893,6	3.762,8	634,6	2.101,3	0,4	1.661,5	1.763,5	0,3	1.979,3	317,8	
Direitos da Cidadania	412,4	552,3	51,6	443,8	0,1	108,5	443,5	0,1	108,9	0,4	
Administração Geral	295,0	449,2	51,6	438,0	0,1	11,1	437,7	0,1	11,3	0,4	
Assistência Comunitaria	10,3	0,0	0,0	0,0	0,0	0,0	0,0	0,0	0,0	0,0	
Fomento ao Trabalho	107,1	103,2	0,0	5,8	0,0	97,4	5,8	0,0	97,4	0,0	
Urbanismo	32.957,9	35.000,5	1.602,9	29.061,3	5,1	5.939,1	27.279,9	4,9	7.720,6	1.781,5	
Ordenamento Territorial	4,6	0,0	0,0	0,0	0,0	0,0	0,0	0,0	0,0	0,0	
Infra-estrutura Urbana	32.950,3	35.000,5	1.602,9	29.061,3	5,1	5.939,1	27.279,9	4,9	7.720,6	1.781,5	
Turismo	3,0	0,0	0,0	0,0	0,0	0,0	0,0	0,0	0,0	0,0	
Habitação	8.434,4	3.273,2	0,0	0,0	0,0	3.273,2	0,0	0,0	3.273,2	0,0	
Habitação Urbana	8.434,4	3.273,2	0,0	0,0	0,0	3.273,2	0,0	0,0	3.273,2	0,0	

CHEFE DO PODER EXECUTIVO: VINICIUS CARDOSO CLAUSEN DA SILVA
RESPONSÁVEL PELA CONTABILIDADE: LUIZIA DE OLIVEIRA E SILVA

SIGFIS - Versão 2020

Data de Emissão: 30/06/2020 17:29h

Anexo II do RREO

MUNICÍPIO DE TERESÓPOLIS
RELATÓRIO RESUMIDO DA EXECUÇÃO ORÇAMENTÁRIA
DEMONSTRATIVO DA EXECUÇÃO DAS DESPESAS POR FUNÇÃO / SUBFUNÇÃO
ORÇAMENTOS FISCAL E DA SEGURIDADE SOCIAL
PERÍODO DE REFERÊNCIA : 6º Bimestre / 2019

RREO - Anexo 2 (LRF, Art. 52, Inciso II, alínea "c")

FUNÇÃO / SUBFUNÇÃO	DOTAÇÃO INICIAL	DOTAÇÃO ATUALIZADA	DESPESAS EMPENHADAS		SALDO (c) = (a-b)	DESPESAS LIQUIDADAS		SALDO (e) = (a-d)	INSCRITAS EM RESTOS A PAGAR NÃO PROC. (f)
			Até 12/2019			Até 12/2019			
			No Bimestre	(b) (b/total b) %		No Bimestre	(d) (d/total d) %		
Gestão Ambiental	2.318,5	2.050,8	278,7	1.856,1	204,7	299,9	1.853,2	207,6	2,9
Preservação e Conservação Ambiental	2.306,3	2.060,8	278,7	1.856,1	204,7	299,9	1.853,2	207,6	2,9
Controle Ambiental	10,1	0,0	0,0	0,0	0,0	0,0	0,0	0,0	0,0
Recursos Hídricos	2,2	0,0	0,0	0,0	0,0	0,0	0,0	0,0	0,0
Ciência e Tecnologia	130,7	186,3	13,0	184,3	1,4	12,1	182,4	3,9	2,5
Administração Geral	130,7	186,3	13,0	184,3	1,4	12,1	182,4	3,9	2,5
Agricultura	3.145,8	3.603,8	308,3	2.325,6	1.278,2	341,3	2.322,2	1.281,6	3,4
Administração Geral	2.548,9	3.602,3	307,1	2.324,3	1.278,0	341,3	2.322,2	1.280,1	2,1
Extensão Rural	589,0	1,5	1,3	1,3	0,2	0,0	0,0	1,3	1,3
Defesa Agropecuária	7,9	0,0	0,0	0,0	0,0	0,0	0,0	0,0	0,0
Comércio e Serviços	1.392,8	2.788,2	203,8	1.208,4	1.579,8	140,9	1.117,4	1.670,8	91,0
Fomento ao Trabalho	0,3	0,0	0,0	0,0	0,0	0,0	0,0	0,0	0,0
Turismo	1.392,5	2.788,2	203,8	1.208,4	1.579,8	140,9	1.117,4	1.670,8	91,0
Comunicações	500,0	6,6	0,0	6,6	0,0	0,0	6,6	0,0	0,0
Administração Geral	500,0	6,6	0,0	6,6	0,0	0,0	6,6	0,0	0,0
Desporto e Lazer	786,2	1.013,3	94,7	698,4	314,9	110,3	697,8	315,5	0,5
Infra-estrutura Urbana	0,0	300,0	0,0	0,0	300,0	0,0	0,0	300,0	0,0
Desporto Comunitário	786,2	713,3	94,7	698,4	14,9	110,3	697,8	15,5	0,5
Encargos especiais	118.034,9	110.065,6	-164,1	22.697,0	87.368,6	1.112,2	22.883,0	87.362,6	14,0
Serviço da Dívida Interna	5.738,1	6.302,6	-146,0	6.127,6	175,0	111,8	6.127,6	175,0	0,0
Outros Encargos Especiais	112.296,8	103.763,0	-18,2	16.569,4	87.193,7	1.000,4	16.555,4	87.207,7	14,0
Reserva de Contingência	2.857,9	0,0	0,0	0,0	0,0	0,0	0,0	0,0	0,0
Reserva de Contingência	2.857,9	0,0	0,0	0,0	0,0	0,0	0,0	0,0	0,0
DESPESAS (INTRA-ORÇAMENTÁRIAS) (II)	23.766,6	20.551,3	-697,4	20.143,9	407,4	4.720,1	20.143,9	407,3	0,0
TOTAL (III) = (I + II)	631.305,4	704.468,4	88.260,9	569.367,6	135.100,8	130.520,3	557.067,8	147.400,5	12.299,8

FUNÇÃO / SUBFUNÇÃO	DOTAÇÃO INICIAL	DOTAÇÃO ATUALIZADA	DESPESAS EMPENHADAS		SALDO (c) = (a-b)	DESPESAS LIQUIDADAS		SALDO (e) = (a-d)	INSCRITAS EM RESTOS A PAGAR NÃO PROC. (f)
			Até 12/2019			Até 12/2019			
			No Bimestre	(b) (b/total b) %		No Bimestre	(d) (d/total d) %		
DESPESAS (INTRA-ORÇAMENTÁRIAS)	23.766,6	20.551,3	-697,4	20.143,9	407,4	4.720,1	20.143,9	407,3	0,0
Legislativa	599,7	689,7	0,0	646,5	43,2	0,0	646,5	43,2	0,0
Administração Geral	599,7	689,7	0,0	646,5	43,2	0,0	646,5	43,2	0,0
Administração	5.226,0	4.522,0	-525,6	4.200,4	321,6	879,7	4.200,4	321,6	0,0
Administração Geral	5.226,0	4.522,0	-525,6	4.200,4	321,6	879,7	4.200,4	321,6	0,0
Assistência Social	1,1	1,1	0,0	0,0	1,1	0,0	0,0	1,1	0,0
Assistência Comunitária	1,1	1,1	0,0	0,0	1,1	0,0	0,0	1,1	0,0
Saúde	2.290,9	3.290,4	-42,0	3.248,9	41,5	488,7	3.248,9	41,5	0,0
Administração Geral	2.290,9	3.290,4	-42,0	3.248,9	41,5	488,7	3.248,9	41,5	0,0
Educação	15.648,9	12.048,1	-129,9	12.048,1	0,0	3.351,7	12.048,1	0,0	0,0
Ensino Fundamental	12.955,7	9.642,1	-108,6	9.642,1	0,0	2.676,7	9.642,1	0,0	0,0
Educação Infantil	2.577,2	2.406,0	-21,2	2.406,0	0,0	675,0	2.406,0	0,0	0,0
Educação de Jovens e Adultos	116,0	0,0	0,0	0,0	0,0	0,0	0,0	0,0	0,0

CHEFE DO PODER EXECUTIVO: VINICIUS CARDOSO CLAUSSEN DA SILVA
RESPONSÁVEL PELA CONTABILIDADE: LÚZIA DE OLIVEIRA E SILVA

SIGFIS - Versão 2020

Data de Emissão: 30/06/2020 17:29h

Anexo II do RREO



MUNICÍPIO DE TERESOPOLIS
RELATÓRIO RESUMIDO DA EXECUÇÃO ORÇAMENTÁRIA
DEMONSTRATIVO DA EXECUÇÃO DAS DESPESAS POR FUNÇÃO / SUBFUNÇÃO
ORÇAMENTOS FISCAL E DA SEGURIDADE SOCIAL

PERÍODO DE REFERÊNCIA : 6º Bimestre / 2019

RREO - Anexo 2 (LRF, Art. 52, Inciso II, alínea "c")

FUNÇÃO / SUBFUNÇÃO	DOTAÇÃO INICIAL	DOTAÇÃO ATUALIZADA (a)	DESPESAS EMPENHADAS		SALDO (c) = (a-b)	DESPESAS LIQUIDADAS		SALDO (e) = (a-d)	INSCRITAS EM RESTOS A PAGAR NÃO PROC. (f)	
			No Bimestre	Até 12/2019 (b)		% (b/total b)	Até 12/2019 (d)			% (d/total d)

FONTE:

Nota : Durante o Exercício, somente as despesas liquidadas são consideradas executadas. No encerramento do exercício, as despesas não liquidadas inscritas em restos a pagar não processados são também consideradas executadas. Dessa forma, para maior transparência, as despesas executadas estão segregadas em:

- a) Despesas liquidadas, consideradas aquelas em que houve a entrega do material ou serviço, nos termos do art. 63 da Lei 4.320/64.
- b) Despesas empenhadas mas não liquidadas, inscritas em Restos a pagar não processados, consideradas liquidadas no encerramento do exercício, por força do art.35, inciso II da Lei 4.320/64.

Vinicius C. Clausen da Silva
Prefeito
Matr. 4.17461-6

Luíza de Oliveira e Silva
Diretora do Departamento de Contabilidade
Contadora
Mat.: PMT nº 1-02801-5
CRC-RJ nº 016.733/0-0

CHEFE DO PODER EXECUTIVO: VINICIUS CARDOSO CLAUSSEN DA SILVA
RESPONSÁVEL PELA CONTABILIDADE: LUÍZA DE OLIVEIRA E SILVA

SIGFIS - Versão 2020

Data de Emissão: 30/06/2020 17:29h

Anexo II do RREO

MUNICÍPIO DE TERESÓPOLIS
RELATÓRIO RESUMIDO DA EXECUÇÃO ORÇAMENTÁRIA
DEMONSTRATIVO DA RECEITA CORRENTE LÍQUIDA
ORÇAMENTOS FISCAL E DA SEGURIDADE SOCIAL
PERÍODO DE REFERÊNCIA : 6º Bimestre / 2019

LRF, art 53, inciso I - Anexo 3

ESPECIFICAÇÃO	EVOLUÇÃO DA RECEITA REALIZADA NOS ÚLTIMOS 12 MESES												TOTAL ULT - 12 M.	PREVISÃO ATUALIZADA
	JAN/2019	FEV/2019	MAR/2019	ABR/2019	MAI/2019	JUN/2019	JUL/2019	AGO/2019	SET/2019	OCT/2019	NOV/2019	DEZ/2019		
	R\$ Milhares													
RECEITAS CORRENTES (I)	54.701,3	64.707,5	40.935,9	39.833,1	39.713,5	37.841,3	49.389,0	42.479,9	43.766,8	43.650,2	45.010,2	74.417,9	576.446,6	589.806,1
Impostos, Taxas e Contribuições de Melhoria	17.800,4	24.655,7	9.565,8	8.507,1	8.640,9	8.823,7	10.304,2	10.530,0	9.042,5	9.253,6	9.007,2	11.152,3	137.883,4	135.748,4
Imposto s/ a Prop. Predial/Territorial Urbana (IPTU)	12.054,3	17.008,6	3.665,4	2.461,8	2.487,0	2.381,0	3.480,7	3.192,4	2.582,7	2.605,1	2.441,7	2.565,4	56.926,1	57.580,8
Impostos s/ Serviços de Qualquer Natureza (ISS)	3.105,5	3.726,2	2.638,9	2.930,1	2.989,5	3.144,6	3.365,4	3.546,1	3.439,7	3.345,2	3.229,0	3.607,0	39.067,2	37.892,8
Impostos s/ Transmissão de Bens Imóveis	747,4	1.040,2	857,3	890,6	1.123,0	839,1	1.295,0	1.103,6	752,9	1.113,3	824,8	1.412,1	11.999,3	14.948,1
Imposto sobre a Renda e Proventos de Qualquer Natureza	1.622,4	2.578,5	1.645,0	1.853,8	1.616,4	2.000,1	2.008,6	1.535,7	1.597,0	1.672,9	2.097,3	3.076,6	23.304,3	20.045,0
Outros Impostos, Taxas e Contribuições de Melhoria	270,8	302,2	759,2	370,8	425,0	458,9	754,5	1.152,2	670,2	517,1	414,4	491,2	6.566,5	5.281,7
RECEITA DE CONTRIBUIÇÕES	671,0	2.742,9	1.556,1	1.443,3	1.583,9	1.854,8	1.930,6	1.977,9	1.919,8	2.024,9	1.999,3	2.904,6	22.608,9	25.740,0
RECEITA PATRIMONIAL	75,5	80,4	81,8	100,2	115,7	111,9	122,7	66,5	129,6	142,6	52,4	106,3	1.185,4	3.836,9
Rendimentos de Aplicação Financeira	73,0	77,1	78,9	97,1	112,6	108,8	119,6	62,8	127,2	139,5	49,3	103,3	1.148,8	3.688,0
Outras Receitas Patrimoniais	2,5	3,3	3,1	3,1	3,1	3,1	3,1	3,7	2,4	3,1	3,1	3,0	36,6	148,9
Receita Agropecuária	0,0	0,0	0,0	0,0	0,0	0,0	0,0	0,0	0,0	0,0	0,0	0,0	0,0	0,0
Receita Industrial	0,0	0,0	0,0	0,0	0,0	0,0	0,0	0,0	0,0	0,0	0,0	0,0	0,0	0,0
Receita de Serviços	679,4	1.214,5	215,1	112,9	118,0	104,9	123,2	97,2	122,7	139,1	115,2	137,8	3.180,0	3.551,1
TRANSFERÊNCIAS CORRENTES	34.665,1	35.415,7	28.617,8	28.663,2	28.438,6	26.382,7	34.489,9	28.602,8	31.559,6	31.008,2	33.199,1	58.886,9	399.909,6	415.804,5
Cota-Parte do FPM	6.196,2	6.806,2	5.096,1	4.971,8	6.380,4	5.025,8	6.872,8	5.016,7	4.465,6	4.111,1	5.579,4	9.512,0	70.034,1	61.853,2
Cota-Parte do ICMS	6.491,9	6.323,0	5.156,6	6.131,4	5.486,7	5.004,0	5.850,0	5.504,0	5.355,5	6.579,4	5.750,2	7.451,4	71.084,1	74.682,0
Cota-Parte do IPVA	5.800,4	5.999,3	1.824,5	2.768,9	872,8	641,5	882,7	652,4	516,1	521,4	361,9	518,6	21.380,5	21.763,2
Cota-Parte do ITR	3,0	1,7	1,3	0,8	3,5	1,6	1,2	2,9	12,5	56,4	9,5	4,7	99,1	286,4
Transferências da LC 87/1996	0,0	0,0	0,0	0,0	0,0	0,0	0,0	0,0	0,0	0,0	0,0	0,0	0,0	252,0
Transferências da LC 61/1989	138,6	156,9	128,0	167,4	142,5	154,6	164,3	136,9	166,4	171,5	150,0	211,2	1.890,3	1.718,1
Transferências do FUNDEB	8.628,3	8.131,1	6.906,4	7.458,8	6.484,9	5.862,3	6.561,1	6.260,7	6.067,0	7.337,7	6.526,8	8.845,6	85.070,9	96.216,1
Outras Transferências Correntes	7.408,7	7.997,5	9.504,9	7.164,1	9.067,8	9.672,7	14.157,8	11.029,2	14.974,5	12.230,7	14.821,3	32.343,4	150.370,6	159.033,5
OUTRAS RECEITAS CORRENTES	809,9	598,4	899,6	1.006,4	816,3	583,2	1.818,5	1.205,4	992,7	1.081,9	637,1	1.230,0	11.679,4	5.155,2
DEDUÇÕES (II)	3.668,9	5.895,2	3.589,0	3.890,5	3.847,3	3.316,4	3.349,4	3.368,9	3.173,0	3.421,6	3.433,6	5.040,1	46.202,9	49.356,0
Contrib. p/ o Plano de Seg. Soc. Serv.	117,2	2.011,3	1.121,3	1.064,9	1.216,9	1.124,6	1.116,9	1.080,3	1.043,2	1.107,7	1.037,5	2.018,3	14.060,1	17.183,7
Compensação Financ. entre Reg. Previd.	25,7	26,5	26,4	26,5	53,2	26,3	26,2	26,0	26,2	25,9	25,9	51,1	365,9	61,3
Dedução de Receita p/ Formação do FUNDEB	3.726,0	3.857,4	2.441,3	2.808,1	2.577,2	2.165,5	2.206,3	2.262,6	2.103,6	2.288,0	2.370,2	2.970,7	31.776,9	32.111,0
RECEITA CORRENTE LÍQUIDA (III)	50.932,4	58.812,3	37.346,9	35.933,6	35.866,2	34.524,9	46.039,6	39.111,0	40.593,8	40.298,6	41.576,6	69.377,8	530.243,7	540.480,1

Nota : Receita Corrente Líquida em reais e sem arredondamento :
RCL dos últimos 12 meses R\$ 530.243.706,99

CHEFE DO PODER EXECUTIVO: VINÍCIUS CARDOSO CLAUSSEN DA SILVA
RESPONSÁVEL PELA CONTABILIDADE: LUZIA DE OLIVEIRA E SILVA

SIGFIS - Versão 2020
Vinicius C. Claussen da Silva
Prefeito
Matr. N. 17461-6

Data de Emissão: 30/06/2020 17:29h

Anexo 3 do RREO

Luiza de Oliveira e Silva
Diretora do Departamento de Contabilidade
Contadora
Matr. PMT nº 1-02801-5
CRC-RJ nº 058.632/0-7

MUNICÍPIO DE TERESÓPOLIS
RELATÓRIO RESUMIDO DA EXECUÇÃO ORÇAMENTÁRIA
DEMONSTRATIVO DAS RECEITAS E DESPESAS PREVIDENCIÁRIAS DO REGIME PRÓPRIO DOS SERVIDORES PÚBLICOS
ORÇAMENTO DA SEGURIDADE SOCIAL
PERÍODO DE REFERÊNCIA : 6º Bimestre / 2019

LRF, art 53, inciso II - Anexo 4

R\$ 1,00

PLANO PREVIDENCIÁRIO								
RECEITAS PREVIDENCIÁRIAS	PREVISÃO INICIAL	PREVISÃO ATUALIZADA	RECEITAS REALIZADAS					
			Até 6º Bim/2019	Até 6º Bim/2018				
RECEITAS CORRENTES (I)	41.727,9	41.727,9	34.231,3	51.538,3				
Receitas de Contribuições dos Segurados	17.183,7	17.183,7	14.060,1	13.460,4				
Civil	17.183,7	17.183,7	14.060,1	13.460,4				
Ativo	16.751,9	16.751,9	13.557,3	12.991,5				
Inativo	375,7	375,7	440,7	403,2				
Pensionista	56,1	56,1	62,1	65,7				
Militar	0,0	0,0	0,0	0,0				
Ativo	0,0	0,0	0,0	0,0				
Inativo	0,0	0,0	0,0	0,0				
Pensionista	0,0	0,0	0,0	0,0				
Receitas de Contribuições Patronais	23.795,7	23.795,7	18.930,8	35.134,8				
Civil	23.795,7	23.795,7	18.930,8	35.134,8				
Ativo	23.255,0	23.255,0	18.819,3	35.134,8				
Pensionista	447,9	447,9	82,3	0,0				
Militar	0,0	0,0	0,0	0,0				
Ativo	0,0	0,0	0,0	0,0				
Inativo	0,0	0,0	0,0	0,0				
Pensionista	0,0	0,0	0,0	0,0				
Receita Patrimonial	114,5	114,5	522,1	152,9				
Receitas Imobiliárias	0,0	0,0	0,0	0,0				
Receitas de Valores Mobiliários	0,0	0,0	522,1	152,9				
Outras Receitas Patrimoniais	114,5	114,5	0,0	0,0				
Receita de Serviços	0,0	0,0	0,0	0,0				
Outras Receitas Correntes	634,0	634,0	718,3	2.790,2				
Compensação Previdenciária do RGPS para o RPPS	61,3	61,3	365,9	2.337,2				
Aportes Periódicos para Amortização do Déficit Atuarial do RPPS (II)	0,0	0,0	0,0	0,0				
Demais Receitas Correntes	572,7	572,7	352,4	453,0				
RECEITAS DE CAPITAL (III)	0,0	0,0	0,0	0,0				
Alienação de Bens, Direitos e Ativos	0,0	0,0	0,0	0,0				
Amortização de Empréstimos	0,0	0,0	0,0	0,0				
Outras Receitas de Capital	0,0	0,0	0,0	0,0				
TOTAL DAS RECEITAS PREVIDENCIÁRIAS - RPPS (IV) = (I + III - II)	41.727,9	41.727,9	34.231,3	51.538,3				
DESPESAS PREVIDENCIÁRIAS	DOTAÇÃO INICIAL	DOTAÇÃO ATUALIZADA	DESPESAS EMPENHADAS		DESPESAS LIQUIDADAS		INSCRITAS EM RESTOS A PAGAR NÃO PROCESSADOS	
			6º Bim/2019	Até o 6º Bim/2018	6º Bim/2019	Até o 6º Bim/2018	EM 2019	EM 2018
ADMINISTRAÇÃO (V)	14.400,7	7.721,5	7.376,0	0,0	7.332,1	0,0	43,9	0,0
Despesas Correntes	14.399,6	7.720,4	7.376,0	0,0	7.332,1	0,0	43,9	0,0
Despesas de Capital	1,1	1,1	0,0	0,0	0,0	0,0	0,0	0,0
PREVIDÊNCIA (VI)	58.956,9	84.970,4	84.921,3	0,0	84.921,3	0,0	0,0	0,0
Benefícios - Civil	58.956,9	84.970,4	84.921,3	0,0	84.921,3	0,0	0,0	0,0
Aposentadorias	49.098,3	74.176,7	74.222,9	0,0	74.222,9	0,0	0,0	0,0
Pensões	9.858,6	10.793,7	10.698,4	0,0	10.698,4	0,0	0,0	0,0
Outros Benefícios Previdenciários	0,0	0,0	0,0	0,0	0,0	0,0	0,0	0,0
Outras Despesas Previdenciárias	0,0	0,0	0,0	0,0	0,0	0,0	0,0	0,0
Compensação Previdenciária do RGPS para o RPPS	0,0	0,0	0,0	0,0	0,0	0,0	0,0	0,0
Demais despesas Previdenciárias	0,0	0,0	0,0	0,0	0,0	0,0	0,0	0,0
TOTAL DAS DESPESAS PREVIDENCIÁRIAS - RPPS (VII) = (V+VI)	73.357,6	92.691,9	92.297,3	0,0	92.253,4	0,0	43,9	0,0
RESULTADO PREVIDENCIÁRIO - RPPS (VIII) = (IV - VII)	-31.629,7	-50.964,0	-	-	-58.022,1	0,0	-	-
RECURSOS RPPS ARRECADOS EM EXERCÍCIOS ANTERIORES			PREVISÃO ORÇAMENTÁRIA					
VALOR			0,0					
RESERVA ORÇAMENTÁRIA DO RPPS			PREVISÃO ORÇAMENTÁRIA					
VALOR			0,0					
APORTES DE RECURSOS PARA O REGIME PRÓPRIO DE PREVIDÊNCIA SOCIAL			APORTES REALIZADAS					
			Até 6º Bim/2019					
Plano de Amortização - Contribuição Patronal Suplementar			0,0					
Plano de Amortização - Aporte Periódico de Valores Predefinidos			0,0					
Outros Aportes RPPS			0,0					
Recursos para Cobertura de Déficit Financeiro			0,0					
BENS E DIREITOS DO RPPS			PERÍODO DE REFERÊNCIA					
			Dez/2019		Dez/2018			
Caixa			0,0		0,0		0,0	
Bancos Conta Movimento			453,9		198,2		198,2	
Investimentos			8.979,6		2.950,4		2.950,4	
Outros Bens e Direitos			0,0		0,0		0,0	
TOTAL DE BENS E DIREITOS DO RPPS			9.433,5		3.148,6			

CHEFE DO PODER EXECUTIVO: VINICIUS CARDOSO CLAUSSEN DA SILVA
RESPONSÁVEL PELA CONTABILIDADE: LUZIA DE OLIVEIRA E SILVA

SIGFIS - Versão 2020

Data de Emissão: 30/06/2020 17:30h

Anexo 4 do RREO



MUNICÍPIO DE TERESOPOLIS
RELATÓRIO RESUMIDO DA EXECUÇÃO ORÇAMENTÁRIA
DEMONSTRATIVO DAS RECEITAS E DESPESAS PREVIDENCIÁRIAS DO REGIME PRÓPRIO DOS SERVIDORES PÚBLICOS
ORÇAMENTO DA SEGURIDADE SOCIAL
PERÍODO DE REFERÊNCIA : 6º Bimestre / 2019

LRF, art 53, inciso II - Anexo 4

R\$ 1,00

PLANO FINANCEIRO									
RECEITAS PREVIDENCIÁRIAS	PREVISÃO INICIAL	PREVISÃO ATUALIZADA	RECEITAS REALIZADAS						
			Até 6º Bim/2019		Até 6º Bim/2018				
RECEITAS CORRENTES (IX)	0,0	0,0	0,0	0,0	0,0	0,0	0,0	0,0	0,0
Receitas de Contribuições dos Segurados	0,0	0,0	0,0	0,0	0,0	0,0	0,0	0,0	0,0
Civil	0,0	0,0	0,0	0,0	0,0	0,0	0,0	0,0	0,0
Ativo	0,0	0,0	0,0	0,0	0,0	0,0	0,0	0,0	0,0
Inativo	0,0	0,0	0,0	0,0	0,0	0,0	0,0	0,0	0,0
Pensionista	0,0	0,0	0,0	0,0	0,0	0,0	0,0	0,0	0,0
Militar	0,0	0,0	0,0	0,0	0,0	0,0	0,0	0,0	0,0
Ativo	0,0	0,0	0,0	0,0	0,0	0,0	0,0	0,0	0,0
Inativo	0,0	0,0	0,0	0,0	0,0	0,0	0,0	0,0	0,0
Pensionista	0,0	0,0	0,0	0,0	0,0	0,0	0,0	0,0	0,0
Receitas de Contribuições Patronais	0,0	0,0	0,0	0,0	0,0	0,0	0,0	0,0	0,0
Civil	0,0	0,0	0,0	0,0	0,0	0,0	0,0	0,0	0,0
Ativo	0,0	0,0	0,0	0,0	0,0	0,0	0,0	0,0	0,0
Inativo	0,0	0,0	0,0	0,0	0,0	0,0	0,0	0,0	0,0
Pensionista	0,0	0,0	0,0	0,0	0,0	0,0	0,0	0,0	0,0
Militar	0,0	0,0	0,0	0,0	0,0	0,0	0,0	0,0	0,0
Ativo	0,0	0,0	0,0	0,0	0,0	0,0	0,0	0,0	0,0
Inativo	0,0	0,0	0,0	0,0	0,0	0,0	0,0	0,0	0,0
Pensionista	0,0	0,0	0,0	0,0	0,0	0,0	0,0	0,0	0,0
Receita Patrimonial	0,0	0,0	0,0	0,0	0,0	0,0	0,0	0,0	0,0
Receitas Imobiliárias	0,0	0,0	0,0	0,0	0,0	0,0	0,0	0,0	0,0
Receitas de Valores Mobiliários	0,0	0,0	0,0	0,0	0,0	0,0	0,0	0,0	0,0
Outras Receitas Patrimoniais	0,0	0,0	0,0	0,0	0,0	0,0	0,0	0,0	0,0
Receita de Serviços	0,0	0,0	0,0	0,0	0,0	0,0	0,0	0,0	0,0
Outras Receitas Correntes	0,0	0,0	0,0	0,0	0,0	0,0	0,0	0,0	0,0
Compensação Previdenciária do RGPS para o RPPS	0,0	0,0	0,0	0,0	0,0	0,0	0,0	0,0	0,0
Demais Receitas Correntes	0,0	0,0	0,0	0,0	0,0	0,0	0,0	0,0	0,0
RECEITAS DE CAPITAL (X)	0,0	0,0	0,0	0,0	0,0	0,0	0,0	0,0	0,0
Alienação de Bens, Direitos e Ativos	0,0	0,0	0,0	0,0	0,0	0,0	0,0	0,0	0,0
Amortização de Empréstimos	0,0	0,0	0,0	0,0	0,0	0,0	0,0	0,0	0,0
Outras Receitas de Capital	0,0	0,0	0,0	0,0	0,0	0,0	0,0	0,0	0,0
TOTAL DAS RECEITAS PREVIDENCIÁRIAS - RPPS (XI) = (IX + X)	0,0	0,0	0,0	0,0	0,0	0,0	0,0	0,0	0,0
DESPESAS PREVIDENCIÁRIAS	DOTAÇÃO INICIAL	DOTAÇÃO ATUALIZADA	DESPESAS EMPENHADAS		DESPESAS LIQUIDADAS		INSCRITAS EM RESTOS A PAGAR NÃO PROCESSADOS		
			6º Bim/2019	6º Bim/2018	6º Bim/2019	6º Bim/2018	EM 2019	EM 2018	
ADMINISTRAÇÃO (XII)	0,0	0,0	0,0	0,0	0,0	0,0	0,0	0,0	0,0
Despesas Correntes	0,0	0,0	0,0	0,0	0,0	0,0	0,0	0,0	0,0
Despesas de Capital	0,0	0,0	0,0	0,0	0,0	0,0	0,0	0,0	0,0
PREVIDÊNCIA (XIII)	0,0	0,0	0,0	0,0	0,0	0,0	0,0	0,0	0,0
Benefícios - Civil	0,0	0,0	0,0	0,0	0,0	0,0	0,0	0,0	0,0
Aposentadorias	0,0	0,0	0,0	0,0	0,0	0,0	0,0	0,0	0,0
Pensões	0,0	0,0	0,0	0,0	0,0	0,0	0,0	0,0	0,0
Outros Benefícios Previdenciários	0,0	0,0	0,0	0,0	0,0	0,0	0,0	0,0	0,0
Benefícios - Militar	0,0	0,0	0,0	0,0	0,0	0,0	0,0	0,0	0,0
Aposentadorias	0,0	0,0	0,0	0,0	0,0	0,0	0,0	0,0	0,0
Pensões	0,0	0,0	0,0	0,0	0,0	0,0	0,0	0,0	0,0
Outros Benefícios Previdenciários	0,0	0,0	0,0	0,0	0,0	0,0	0,0	0,0	0,0
Outras Despesas Previdenciárias	0,0	0,0	0,0	0,0	0,0	0,0	0,0	0,0	0,0
Compensação Previdenciária do RPPS para o RGPS	0,0	0,0	0,0	0,0	0,0	0,0	0,0	0,0	0,0
Demais despesas Previdenciárias	0,0	0,0	0,0	0,0	0,0	0,0	0,0	0,0	0,0
TOTAL DAS DESPESAS PREVIDENCIÁRIAS - RPPS (XIV) = (XII + XIII)	0,0	0,0	0,0	0,0	0,0	0,0	0,0	0,0	0,0
RESULTADO PREVIDENCIÁRIO - RPPS (XV) = (XI - XIV)	0,0	0,0	0,0	0,0	0,0	0,0	0,0	0,0	0,0
APORTES DE RECURSOS PARA O REGIME PRÓPRIO DE PREVIDÊNCIA SOCIAL		APORTES REALIZADAS							
		Até 6º Bim/2019							
Recursos para Cobertura de Insuficiências Financeiras		64.375,1							
Recursos para Formação de Reserva		0,0							

a) Despesas liquidadas, consideradas aquelas em que houve a entrega do material ou serviço, nos termos do art. 63 da Lei 4.320/64.
b) Despesas empenhadas mas não liquidadas, inscritas em Restos a pagar não processados, consideradas liquidadas no encerramento do exercício, por força do art. 35, inciso II da Lei 4.320/64.

CHEFE DO PODER EXECUTIVO: VINICIUS CARDOSO CLAUSSEN DA SILVA
RESPONSÁVEL PELA CONTABILIDADE: LUZIA DE OLIVEIRA E SILVA

SIGFIS - Versão 2020

Data de Emissão: 30/06/2020 17:30h

Anexo 4 do RREO

Vinicius C. Claussen da Silva
Prefeito
Matr. 4.17461-6

Luzia de Oliveira e Silva
Diretora do Departamento de Contabilidade
Contadora
Mat.: P/M n° 1-02801-5
CRC-RJ n° 088.632/O-0

MUNICÍPIO DE TERESOPOLIS
RELATÓRIO RESUMIDO DA EXECUÇÃO ORÇAMENTÁRIA
DEMONSTRATIVO DOS RESULTADOS PRIMÁRIO E NOMINAL
ORÇAMENTOS FISCAL E DA SEGURIDADE SOCIAL
PERÍODO DE REFERÊNCIA : 6º Bimestre / 2019

LRF, art 53, inciso III - Anexo 6b

R\$ Milhares

ABAIXO DA LINHA		
CÁLCULO DO RESULTADO NOMINAL	SALDO	
	Em 31/12/2018 (a)	Em 31/Dez/2019 (b)
DÍVIDA CONSOLIDADA (XXVIII)	164.766,40	160.112,90
DEDUÇÕES (XXIX)	55.830,70	23.173,40
Disponibilidade de Caixa	55.851,80	36.404,10
Disponibilidade de Caixa Bruta	75.817,00	88.559,10
(-) Restos a Pagar Processados (XXX)	19.965,20	52.155,00
Demais Haveres Financeiros	-21,10	-13.230,70
DÍVIDA CONSOLIDADA LÍQUIDA (XXXI) = (XXVIII - XXIX)	108.935,70	136.939,50
RESULTADO NOMINAL - Abaixo da Linha (XXXII) = (XXXIa - XXXIb)	-28.003,80	
AJUSTE METODOLÓGICO		Até o 6º Bimestre / 2019
VARIAÇÃO SALDO RPP = (XXXIII) = (XXX a - XXX b)		-32.189,80
RECEITA DE ALIENAÇÃO DE INVESTIMENTOS PERMANENTES (IX)		0,00
PASSIVOS RECONHECIDOS NA DC (XXXIV)		160.112,90
VARIAÇÃO CAMBIAL (XXXV)		0,00
PAGAMENTOS DE PRECATÓRIOS INTEGRANTES DA DC (XXXVI)		0,00
OUTROS AJUSTES (XXXVII)		0,00
RESULTADO NOMINAL AJUSTADO - Abaixo da Linha (XXXVIII) = (XXXII - XXXIII - IX + XXXIV + XXXV - XXXVI + XXXVII)		164.298,90
RESULTADO PRIMÁRIO - Abaixo da Linha (XXXIX) = XXXVIII - (XXV - XXVI)		163.745,70
INFORMAÇÕES ADICIONAIS		PREVISÃO ORÇAMENTÁRIA
SALDO DE EXERCÍCIOS ANTERIORES		0,00
Recursos Arrecadados em Exercícios Anteriores - RPPS		0,00
Superávit Financeiro Utilizado para Abertura e Reabertura de Créditos Adicionais		0,00
RESERVA ORÇAMENTÁRIA DO RPS		0,00

Vinicius C. Claussen da Silva
Prefeito
Matr. 4.17461-6

Luzia de Oliveira e Silva
Diretora do Departamento de Contabilidade
Contadora
Mat.: PMT nº 1-02301-5
CRC-RJ nº 075.222/2-5



MUNICÍPIO DE TERESOPOLIS
RELATÓRIO RESUMIDO DA EXECUÇÃO ORÇAMENTÁRIA
DEMONSTRATIVO DOS RESULTADOS PRIMÁRIO E NOMINAL
ORÇAMENTOS FISCAL E DA SEGURIDADE SOCIAL
PERÍODO DE REFERÊNCIA : 6º Bimestre / 2019

LRF, art 53, inciso III - Anexo 6a

R\$ Milhares

RECEITAS PRIMÁRIAS	PREVISÃO ATUALIZADA	Jan a Dez/2019
		RECEITAS REALIZADAS
RECEITAS CORRENTES (I)	557.725,1	544.669,7
Impostos, Taxas e Contribuições de Melhoria	135.748,4	137.883,3
Imposto s/ a Prop. Predial/Territorial Urbana (IPTU)	57.580,8	56.926,2
Impostos s/ Serviços de Qualquer Natureza (ISS)	37.892,8	39.067,2
Imposto s/ Transmissão de Bens Imóveis (ITBI)	14.948,1	11.999,1
Imposto de Renda Retido na Fonte (IRRF)	20.045,0	23.304,3
Outros Impostos, Taxas e Contribuições de Melhoria	5.281,7	6.586,5
Contribuições	25.740,0	22.609,0
Receita Patrimonial	3.836,9	1.185,3
Aplicações Financeiras (II)	3.688,0	1.148,9
Outras Receitas Patrimoniais	148,9	36,4
Transferências Correntes*	383.693,5	368.132,7
Cota Parte FPM (80%)	49.482,6	57.143,9
Cota Parte ICMS (80%)	59.745,6	56.867,2
Cota Parte IPVA (80%)	17.410,6	17.088,4
Cota Parte ITR (80%)	229,1	79,3
L.C. Nº 87/96 - ICMS Desoneração (80%)	201,6	0,0
L.C. Nº 61/89	1.374,5	1.512,2
Transferências do FUNDEB	96.216,1	85.071,0
Outras Transferências Correntes	159.033,4	150.370,7
Demais Receitas Correntes	8.706,3	14.859,4
Outras Receitas Financeiras (III)	262,1	11,5
Receitas Correntes Restantes	8.444,2	14.847,9
RECEITAS PRIMÁRIAS CORRENTES (IV)=(I-II-III)	553.775,0	543.509,3
RECEITAS DE CAPITAL (V)	2.065,8	29,7
Operações de Crédito (VI)	0,0	0,0
Amortização de Empréstimos (VII)	0,0	0,0
Alienação de Bens	22,9	0,0
Receita de Alienação de Investimentos Tempoários (VIII)	0,0	0,0
Receita de Alienação de Investimentos Permanentes (IX)	0,0	0,0
Outras Alienações de bens	22,9	0,0
Transferências de Capital	2.042,8	0,0
Convênios	1.842,4	0,0
Outras Transferências de Capital	200,4	0,0
Outras Receitas de Capital	0,1	29,7
Outras Receitas de Capital não Primárias (X)	0,0	0,0
Outras Receitas de Capital Primárias	0,1	29,7
RECEITAS PRIMÁRIAS DE CAPITAL (XI) = (V-VI-VII-VIII-IX-X)	2.065,8	29,7
RECEITA PRIMÁRIA TOTAL (XII) = (IV + XI)	555.840,8	543.539,0

DESPESAS PRIMÁRIAS	DOTAÇÃO ATUALIZADA	Jan a Dez/2019					
		DESPESAS EMPENHADAS	DESPESAS LIQUIDADAS	DESPESAS PAGAS (a)	RESTOS A PAGAR PROCESSADOS PAGOS (b)	RESTOS A PAGAR NÃO PROCESSADOS LIQUIDADOS	PAGOS (c)
DESPESAS CORRENTES (XIII)	649.850,8	531.630,5	521.275,3	493.531,2	576,6	13.231,1	13.231,1
Pessoal e Encargos Sociais	326.530,1	312.136,7	310.171,2	301.137,5	526,4	6.479,9	6.479,9
Juros e Encargos da Dívida (XIV)	707,4	595,7	595,7	595,7	0,0	0,0	0,0
Outras Despesas Correntes	322.613,1	218.898,1	210.508,3	191.798,0	50,1	6.751,2	6.751,2
DESPESAS PRIMÁRIAS CORRENTES (XV) = (XIII - XIV)	649.143,4	531.034,8	520.679,6	492.935,5	576,6	13.231,1	13.231,1
DESPESAS DE CAPITAL (XVI)	34.066,3	17.593,2	15.648,7	11.307,2	0,0	2.318,5	2.318,5
Investimentos	28.356,2	12.061,2	10.116,8	5.775,2	0,0	2.318,5	2.318,5
Inversões Financeiras	114,6	0,0	0,0	0,0	0,0	0,0	0,0
Concessão de Empréstimos (XVII)	0,0	0,0	0,0	0,0	0,0	0,0	0,0
Aquisição de Título de Capital já Integralizado (XVIII)	0,0	0,0	0,0	0,0	0,0	0,0	0,0
Aquisição de Título de Crédito (XIX)	0,0	0,0	0,0	0,0	0,0	0,0	0,0
Demais Inversões Financeiras	114,6	0,0	0,0	0,0	0,0	0,0	0,0
Amortização da Dívida (XX)	5.595,6	5.532,0	5.532,0	5.532,0	0,0	0,0	0,0
DESPESAS PRIMÁRIAS DE CAPITAL (XXI)=(XVI-XVII-XVIII-XIX-X)	28.470,7	12.061,2	10.116,7	5.775,2	0,0	2.318,5	2.318,5
RESERVA DE CONTINGÊNCIA (XXII)	0,0	0,0	0,0	0,0	0,0	0,0	0,0
DESPESA PRIMÁRIA TOTAL (XXIII) = (XV+XXI+XXII)	677.614,1	543.096,0	530.796,3	498.710,7	576,6	15.549,6	15.549,6
RESULTADO PRIMÁRIO - Acima da Linha (XXIV) = (XIIa - (XXIIIa	--	--	--	28.702,1	--	--	--

CHEFE DO PODER EXECUTIVO: VINICIUS CARDOSO CLAUSSEN DA SILVA
RESPONSÁVEL PELA CONTABILIDADE: LUZIA DE OLIVEIRA E SILVA

SIGFIS - Versão 2020

Data de Emissão: 30/06/2020 17:30h

Anexo 6b do RREO

MUNICÍPIO DE TERESOPOLIS
RELATÓRIO RESUMIDO DA EXECUÇÃO ORÇAMENTÁRIA
DEMONSTRATIVO DO RESULTADO PRIMÁRIO
ORÇAMENTOS FISCAL E DA SEGURIDADE SOCIAL
PERÍODO DE REFERÊNCIA : 6º Bimestre / 2019

LRF, art 53, inciso III - Anexo 6a

R\$ Milhares

META FISCAL PARA O RESULTADO PRIMÁRIO		VALOR CORRENTE
Meta fixada no Anexo de Metas Fiscais da LDO para o exercício de referência		0,0
JUROS NOMINAIS		Jan a Dez/2019
		VALOR INCORRIDO
Encargos e Variações Monetárias Ativos (XXV)		1.148,9
Encargos e Variações Monetárias Passivas (XXVI)		595,7
RESULTADO NOMINAL - Acima da Linha (XXVII) = XXIV + (XXV - XXVI)		29.255,3
META FISCAL PARA O RESULTADO NOMINAL		VALOR CORRENTE
Meta fixada no Anexo de Metas Fiscais da LDO para o exercício de referência		0,0

Nota : *Para efeito deste Demonstrativo, o montante das Transferências Correntes corresponde, dentre outras receitas, ao total das Transferências Intergovernamentais, excluídas as Deduções da Receita Corrente para Formação do FUNDEB.

Vinicius C. Claussen da Silva
Prefeito
Matr. 4.17461-6

Luzia de Oliveira e Silva
Diretora do Departamento de Contabilidade
Contadora
Mat.: PMT nº 1-02801-5
CRC-RJ nº 068.633/0-2



MUNICÍPIO DE TERESOPOLIS
RELATÓRIO RESUMIDO DA EXECUÇÃO ORÇAMENTÁRIA
DEMONSTRATIVO DOS RESTOS A PAGAR POR PODER E ÓRGÃO
ORÇAMENTOS FISCAL E DA SEGURIDADE SOCIAL
PERÍODO DE REFERÊNCIA : 6º Bimestre / 2019


LRF, art 53, inciso V - Anexo 7

R\$ Milhares

PODER/ÓRGÃO	RESTOS A PAGAR PROCESSADOS E NÃO PROCESSADOS LIQUIDADOS					RESTOS A PAGAR NÃO-PROCESSADOS				
	Inscritos		Canc.	Pagos	Saldo	Exerc. Ant.	Inscritos 2018	Canc.	Pagos	Saldo
	Exerc. Ant.	2018								
RESTOS A PAGAR (EXCETO INTRA-ORÇAMENTÁRI)										
EXECUTIVO										
PREFEITURA TERESOPOLIS	7.970,0	2.299,8	0,0	1.579,7	8.690,1	42.735,0	34.357,2	2.508,0	17.536,0	57.048,2
INSTITUTO PREVIDÊNCIA SERV TERESÓPC	0,0	0,0	0,0	0,0	0,0	3,6	50,4	0,0	50,4	3,6
FUNDO MUN SAUDE TERESOPOLIS	8.877,7	662,7	0,0	322,1	9.218,3	8.592,0	6.277,0	3.042,2	3.523,8	8.303,0
FUNDO ESP CALAMIDADE PÚBLICA TERESOPOLIS	0,0	0,0	0,0	0,0	0,0	1.018,7	0,0	0,0	0,0	1.018,7
FUNDO MUN ASSISTÊNCIA SOCIAL TERESOPOLIS	0,0	44,3	0,0	44,3	0,0	209,9	194,0	0,0	164,6	239,3
LEGISLATIVO										
CAMARA TERESOPOLIS	105,7	5,0	0,0	15,9	94,8	30,3	59,5	0,0	56,2	33,6
TOTAL (I)	16.953,4	3.011,8	0,0	1.962,0	18.003,2	52.589,5	40.938,1	5.550,2	21.331,0	66.646,4
TOTAL (I + II)	16.953,4	3.011,8	0,0	1.962,0	18.003,2	52.589,5	40.938,1	5.550,2	21.331,0	66.646,4

Vinicius C. Claussen da Silva

 Prefeito
 Matr. 4.17461-6

Luzia de Oliveira e Silva

 Diretora do Departamento de Contabilidade
 Contadora
 Mat.: PMT nº 1-02801-6
 CRC-RJ nº 008.632/0-0

CHEFE DO PODER EXECUTIVO: VINICIUS CARDOSO CLAUSSEN DA SILVA
 RESPONSÁVEL PELA CONTABILIDADE: LUZIA DE OLIVEIRA E SILVA

SIGFIS - Versão 2020

Data de Emissão: 30/06/2020 17:30h

Anexo 7 do RREO

MUNICÍPIO DE TERESOPOLIS
RELATÓRIO RESUMIDO DA EXECUÇÃO ORÇAMENTÁRIA
DEMONSTRATIVO DAS RECEITAS E DESPESAS COM MANUTENÇÃO E DESENVOLVIMENTO DO ENSINO

ORÇAMENTOS FISCAL E DA SEGURIDADE SOCIAL
PERÍODO DE REFERÊNCIA : 6º Bimestre / 2019

LEI 9.394/96, art 72 - Anexo 8

R\$ Milhares

RECEITA RESULTANTE DE IMPOSTOS (caput do art. 212 da Constituição)	PREVISÃO INICIAL	PREVISÃO ATUALIZADA (a)	RECEITAS REALIZADAS	
			Até 6º Bim/2019 (b)	% (b/a)
1-RECEITAS DE IMPOSTOS				
1.1-Receita Resultante do Imposto sobre a Propriedade Predial e Territorial Urbana - IPTU	130.466,7	130.466,7	131.296,9	100,64
1.1.1-Imposto sobre a Propriedade Predial e Territorial Urbana - IPTU	57.580,8	57.580,8	56.926,2	98,86
1.1.2-Multas, Juros de Mora, Dívida Ativa e Outros Encargos do IPTU	43.068,2	43.068,2	47.591,3	110,50
1.2-Receita Resultante do Imposto sobre Transmissão Inter Vivos - ITBI	14.512,6	14.512,6	9.335,0	64,32
1.2.1-Imposto sobre Transmissão Inter Vivos - ITBI	14.948,1	14.948,1	11.999,1	80,27
1.2.2-Dívida Ativa e Outros Encargos do ITBI	14.890,6	14.890,6	11.999,1	80,58
1.3-Receita Resultante do Imposto sobre Serviços de Qualquer Natureza - ISS	57,5	57,5	0,0	0,00
1.3.1-Imposto sobre Serviços de Qualquer Natureza - ISS	37.892,8	37.892,8	39.067,2	103,10
1.3.2-Multas, Juros de Mora e Outros Encargos do ISS	37.549,2	37.549,2	36.915,7	98,31
1.4-Receita Resultante do Imposto sobre Imposto de Renda Retido na Fonte - IRRF	343,6	343,6	2.151,5	626,11
1.4.1-Imposto de Renda Retido na Fonte - IRRF	20.045,0	20.045,0	23.304,3	116,26
1.4.2-Multas, Juros, de Mora e Outros Encargos do IRRF	20.045,0	20.045,0	23.304,3	116,26
1.5-Receita Resultante do Imposto Territorial Rural - ITR (CF, art 153, §4º, III)	0,0	0,0	0,0	100,00
1.5.1-ITR	0,0	0,0	0,0	0,00
1.5.2-Multas, Juros de Mora e Outros Encargos do ITR	0,0	0,0	0,0	0,00
2-RECEITAS DE TRANSFERÊNCIAS CONSTITUCIONAIS E LEGAIS				
2.1-Cota-Parte FPM	160.554,9	160.554,9	164.467,9	102,44
2.1.1-Parcela referente à CF art. 159, I, alínea b	61.853,2	61.853,2	70.034,0	113,23
2.1.2-Parcela referente à CF art. 159, I, alínea d	61.853,2	61.853,2	70.034,0	113,23
2.1.3-Parcela referente à CF art. 159, I, alínea e	0,0	0,0	0,0	0,00
2.2-Cota-Parte ICMS	0,0	0,0	0,0	0,00
2.3-ICMS-Desoneração - L.C. nº87/1996	74.682,0	74.682,0	71.084,0	95,18
2.4-Cota-Parte IPI-Exportação	252,0	252,0	0,0	0,00
2.5-Cota-Parte ITR	1.718,1	1.718,1	1.890,3	110,02
2.6-Cota-Parte IPVA	286,4	286,4	99,1	34,59
2.7-Cota-Parte IOF-Ouro	21.763,2	21.763,2	21.360,5	98,15
3-TOTAL DA RECEITA BRUTA DE IMPOSTOS (1 + 2)	291.021,6	291.021,6	295.764,7	101,63

Vinicius C. Claussen da Silva
Prefeito
Matr. 4.17461-6

Luzia de Oliveira e Silva
Diretora do Departamento de Contabilidade
Contadora
Mat.: PMT nº 1-02801-5
CRC-RJ nº 088.632/O-0



MUNICÍPIO DE TERESOPOLIS
RELATÓRIO RESUMIDO DA EXECUÇÃO ORÇAMENTÁRIA
DEMONSTRATIVO DAS RECEITAS E DESPESAS COM MANUTENÇÃO E DESENVOLVIMENTO DO ENSINO
DEMONSTRATIVO DAS RECEITAS E DESPESAS COM MANUTENÇÃO E DESENVOLVIMENTO DO ENSINO
ORÇAMENTOS FISCAL E DA SEGURIDADE SOCIAL
PERÍODO DE REFERÊNCIA : 6º Bimestre / 2019

LEI 9.394/96, art 72 - Anexo 8

R\$ Milhares

RECEITAS ADICIONAIS PARA FINANCIAMENTO DO ENSINO	PREVISÃO INICIAL	PREVISÃO ATUALIZADA (a)	RECEITAS REALIZADAS	
			Até 6º Bim/2019 (b)	% (b/a)
4-RECEITA DA APLIC. FINANC. DE OUTROS RECURSOS DE IMPOSTOS VINC. AO ENSINO	0,0	0,0	0,0	0,00
5-RECEITA DE TRANSFERÊNCIAS DO FNDE	20.468,5	20.815,5	13.667,8	65,66
5.1-Transferências do Salário-Educação	16.036,0	16.036,0	10.745,8	67,01
5.2-Transferências Diretas - PDDE	5,7	5,7	1,6	28,29
5.3-Transferências Diretas - PNAE	2.100,0	2.100,0	1.988,0	94,67
5.4-Transferências Diretas - PNATE	450,0	630,0	619,2	98,28
5.5-Transferências Diretas - FNDE	1.249,8	1.416,8	189,9	13,40
5.6-Aplicações Financeiras Recursos do FNDE	627,0	627,0	123,3	19,66
6-RECEITA DE TRANSFERÊNCIAS DE CONVÊNIOS	1,0	1,0	8,4	340,00
6.1-Transferências de Convênios	0,0	0,0	0,0	0,00
6.2-Aplicação Financeira de Recursos de Convênios	1,0	1,0	8,4	340,00
7-RECEITA DE OPERAÇÕES DE CRÉDITO	0,0	0,0	0,0	0,00
8-OUTRAS RECEITAS PARA FINANCIAMENTO DO ENSINO	0,0	0,0	0,0	0,00
9-TOTAL RECEITAS ADICIONAIS PARA FINANCIAMENTO DO ENSINO (4 + 5 + 6 + 7 + 8)	20.469,5	20.816,5	13.676,2	65,70

FUNDEB				
RECEITAS DO FUNDEB	PREVISÃO INICIAL	PREVISÃO ATUALIZADA (a)	RECEITAS REALIZADAS	
			Até 6º Bim/2019 (b)	% (b/a)
10-RECEITAS DESTINADAS AO FUNDEB	32.111,0	32.111,0	31.776,9	98,96
10.1-Cota-Parte FPM Destinada ao FUNDEB - (20% de 2.1.1)	12.370,6	12.370,6	12.890,1	104,20
10.2-Cota-Parte ICMS Destinada ao FUNDEB - (20% de 2.2)	14.936,4	14.936,4	14.216,8	95,18
10.3-ICMS-Desoneração Destinada ao FUNDEB - (20% de 2.3)	50,4	50,4	0,0	0,00
10.4-Cota-Parte IPI-Exportação Destinada ao FUNDEB - (20% de 2.4)	343,6	343,6	378,1	110,02
10.5-Cota-Parte ITR ou ITR arrecadado (20% de 1.5 + 2.5)	57,3	57,3	19,8	34,59
10.6-Cota-Parte IPVA Destinada ao FUNDEB - (20% de 2.6)	4.352,6	4.352,6	4.272,1	98,15
11-RECEITAS RECEBIDAS DO FUNDEB	96.445,2	96.445,2	85.182,0	88,32
11.1-Transferências de Recursos do FUNDEB	96.216,1	96.216,1	85.071,0	88,42
11.2-Complementação da União ao FUNDEB	0,0	0,0	0,0	0,00
11.3-Recursos de Aplicação Financeira dos Recursos FUNDEB	229,1	229,1	111,0	48,47
12-RESULTADO LÍQUIDO DAS TRANSFERÊNCIAS DO FUNDEB (11.1 - 10)	64.105,1	64.105,1	53.294,1	83,14
[SE RESULTADO LÍQUIDO DA TRANSFERÊNCIA (12 > 0)] = ACRÉSCIMO RESULTANTE DAS TRANSFERÊNCIAS DO FUNDEB				
[SE RESULTADO LÍQUIDO DA TRANSFERÊNCIA (12 > 0)] = DECRÉSCIMO RESULTANTE DAS TRANSFERÊNCIAS DO FUNDEB				

DESPESAS DO FUNDEB	DOTAÇÃO INICIAL	DOTAÇÃO ATUALIZADA (d)	DESPESAS EMPENHADAS		DESPESAS LIQUIDADAS		Inscr. em RP Não Processados (i)
			Até 6º Bim/2019 (e)=(g/c)	% (f=e/d)	Até 6º Bim/2019 (g)	% (h)=(g/d)	
13-PAGAMENTO DOS PROFISSIONAIS DO MAGISTÉRIO	96.445,2	97.926,9	86.702,3	88,54	86.702,3	88,54	0,0
13.1-Com Educação Infantil	12.599,8	15.672,8	15.481,3	98,78	15.481,3	98,78	0,0
13.2-Com Ensino Fundamental	83.845,4	82.254,0	71.221,0	86,59	71.221,0	86,59	0,0
14-OUTRAS DESPESAS	0,0	0,0	0,0	0,00	0,0	0,00	0,0
14.1-Com Educação Infantil	0,0	0,0	0,0	0,00	0,0	0,00	0,0
14.2-Com Ensino Fundamental	0,0	0,0	0,0	0,00	0,0	0,00	0,0
15-TOTAL DAS DESPESAS DO FUNDEB (13+14)	96.445,2	97.926,9	86.702,3	88,54	86.702,3	88,54	0,0

DEDUÇÕES PARA FINS DE LIMITE DO FUNDEB PARA PAGAMENTO DOS PROFISSIONAIS DE ENSINO		Inscr. em RP Não Processados (i)
16-RESTOS A PAGAR INSCRITOS NO EXERCÍCIO SEM DISPONIBILIDADE FINANCEIRA DE RECURSOS DO FUNDEB		
16.1-FUNDEB 60%		0,00
16.2-FUNDEB 40%		0,00
17-DESPESAS CUSTEADAS COM O SUPERÁVIT FINANCEIRO, DO EXERCÍCIO ANTERIOR, DO FUNDEB		1.481,66
17.1-FUNDEB 60%		1.481,66
17.1-FUNDEB 40%		0,00
18-TOTAL DE DEDUÇÕES CONSIDERADAS PARA FINS DE LIMITE DO FUNDEB(16+17)		1.481,66

INDICADORES DO FUNDEB		Inscr. em RP Não Processados (i)
19-TOTAL DE DESPESAS DO FUNDEB PARA FINS DE LIMITE (15 - 18)		
19.1-MÍNIMO DE 60% DO FUNDEB NA REMUNERAÇÃO DO MAGISTÉRIO (13 (16.1+17.1))/(i)x100		100,05
19.2-MÁXIMO DE 40% EM DESPESAS COM MDE QUE NÃO REMUNERAÇÃO DO MAGISTÉRIO (14-(16.2+17.2))/(XX)x100		0,00
19.3-MÁXIMO DE 5% NÃO APLICADO NO EXERCÍCIO (100-(19.1+19.2))		-0,05

CONTROLE DA UTILIZAÇÃO DE RECURSOS NO EXERCÍCIO SUBSEQUENTE		Inscr. em RP Não Processados (i)
20-RECURSOS RECEBIDOS DO FUNDEB EM 2018 QUE NÃO FORAM UTILIZADOS		
21-DESPESAS CUSTEADAS COM O SALDO DO ITEM 20 ATÉ O PRIMEIRO TRIMESTRE DE 2019		0,00

CHEFE DO PODER EXECUTIVO: VINICIUS CARDOSO CLAUSSEN DA SILVA
RESPONSÁVEL PELA CONTABILIDADE: LUZIA DE OLIVEIRA E SILVA

SIGFIS - Versão 2020

Data de Emissão: 30/06/2020 17:30h

Anexo 8 do RREO

MUNICÍPIO DE TERESOPOLIS
RELATÓRIO RESUMIDO DA EXECUÇÃO ORÇAMENTÁRIA
DEMONSTRATIVO DAS RECEITAS E DESPESAS COM MANUTENÇÃO E DESENVOLVIMENTO DO ENSINO

ORÇAMENTOS FISCAL E DA SEGURIDADE SOCIAL
PERÍODO DE REFERÊNCIA : 6º Bimestre / 2019

LEI 9.394/96, art 72 - Anexo 8

R\$ Milhares

DESPESAS COM AÇÕES TÍPICAS DE MANUTENÇÃO E DESENVOLVIMENTO DO ENSINO	DOTAÇÃO INICIAL	DOTAÇÃO ATUALIZADA (d)	DESPESAS EMPENHADAS		ESPESAS LIQUIDADAS		Inscritos em RP Não Processados (f)	
			Até 6º Bim/2019 (e)	% (f)=(e/d)	Até 6º Bim/2019 (f)	% (f/d)x100		
22-EDUCAÇÃO INFANTIL	20.329,5	28.105,8	27.935,6	99,39	27.861,3	99,13	74,3	
22.1-Despesas Custeadas com Recursos do FUNDEB	12.599,8	15.672,8	15.481,3	98,78	15.481,3	98,78	0,0	
22.2-Despesas Custeadas com Outros Recursos de Impostos	7.729,7	12.433,0	12.454,3	100,17	12.380,0	99,57	74,3	
23-ENSINO FUNDAMENTAL	132.369,8	130.343,4	119.256,9	91,49	119.018,8	91,31	238,0	
23.1-Despesas Custeadas com Recursos do FUNDEB	83.845,4	82.254,0	71.221,0	86,59	71.221,0	86,59	0,0	
23.2-Despesas Custeadas com Outros Recursos de Impostos	48.524,5	48.089,3	48.035,8	99,89	47.797,8	99,39	238,0	
24-ENSINO MÉDIO	0,0	0,0	0,0	0,00	0,0	0,00	0,0	
25-ENSINO SUPERIOR	0,0	0,0	0,0	0,00	0,0	0,00	0,0	
26-ENSINO PROFISSIONAL NÃO INTEGRADO AO ENSINO REGULAR	0,0	0,0	0,0	0,00	0,0	0,00	0,0	
27-OUTRAS	5.300,0	6.574,3	6.574,3	100,00	6.574,3	100,00	0,0	
28-TOTAL DESPESAS C/AÇÕES TÍPICAS DE MDE(23+24+25+26+27+28)	157.999,4	165.023,4	153.766,7	93,18	153.454,4	92,99	312,4	
DEDUÇÕES CONSIDERADAS PARA FINS DE LIMITE CONSTITUCIONAL								VALOR
29-RESULTADO LÍQUIDO DAS TRANSFERÊNCIAS DO FUNDEB = (12)								53.294,15
30-DESPESAS CUSTEADAS COM A COMPLEMENTAÇÃO DO FUNDEB NO EXERCÍCIO								0,00
31-DESPESAS CUSTEADAS COM O SUPERÁVIT FINANCEIRO DO FUNDEB DO EXERCÍCIO ANTERIOR								1.481,66
32-DESPESAS CUSTEADAS COM O SUPERÁVIT FINANCEIRO DE OUTROS RECURSOS DE IMPOSTOS, DO EXERCÍCIO ANTERIOR								0,00
33-RESTOS A PAGAR INSCRITOS NO EXERCÍCIO SEM DISPONIBILIDADE FINANCEIRA DE RECURSOS DE IMPOSTOS VINCULADOS AO ENSINO								0,00
34-CANCELAMENTO, NO EXERCÍCIO, DE RESTOS A PAGAR INSCRITOS COM DISPONIBILIDADE FINANCEIRA DE RECURSOS DE IMPOSTOS VINCULADOS AO ENSINO = (44j)								0,00
35-TOTAL DAS DEDUÇÕES CONSIDERADAS PARA FINS DE LIMITES CONSTITUCIONAIS (29+30+31+32+33+34+35)								54.775,81
36-TOTAL DAS DESPESAS PARA FINS DE LIMITE (22+23+36)								92.416,64
37-MÍNIMO DE 25% DAS RECEITAS RESULTANTES DE IMPOSTOS NA MANUTENÇÃO E DESENVOLVIMENTO DO ENSINO [(38)/(3)]X100%								31,25

OUTRAS INFORMAÇÕES PARA CONTROLE

OUTRAS DESPESAS CUSTEADAS COM RECEITAS ADICIONAIS PARA FINANCIAMENTO DO ENSINO	DOTAÇÃO INICIAL	DOTAÇÃO ATUALIZADA (d)	DESPESAS EMPENHADAS		DESPESAS LIQUIDADAS		Inscr em RP Não Processados
			Até 6º Bim/2019 (e)	% (f)=(e/d)	Até 6º Bim/2019 (g)	% (h)=(g/d)	
38-DESPESAS CUSTEADAS C/APLIC. FIN. EM OUTROS RECURSOS DE IMPOSTOS VINC. AO ENSINO	0,0	0,0	0,0	0,00	0,0	0,00	0,0
39-DESPESAS CUSTEADAS COM A CONTRIBUIÇÃO DO SALÁRIO-EDUCAÇÃO	16.608,7	23.467,8	17.844,9	76,04	15.923,4	67,85	1.921,5
40-DESPESAS CUSTEADAS COM OPERAÇÃO DE CRÉDITO	0,0	0,0	0,0	0,00	0,0	0,00	0,0
41-DESPESAS CUSTEADAS COM OUTRAS RECEITAS PARA FINANCIAMENTO DO ENSINO	3.860,8	4.940,3	3.078,4	62,31	2.542,6	51,47	535,8
42-TOTAL OUTRAS DESPESAS CUSTEADAS C/RECEITAS ADIC. P/FINANC. DO ENSINO (40+41+42+43)	20.469,5	28.408,1	20.923,4	73,65	18.466,0	65,00	2.457,3
43-TOTAL GERAL DAS DESPESAS COM MDE (29+44)	178.468,9	193.431,5	174.690,1	90,31	171.920,4	88,88	2.769,7
RESTOS A PAGAR INSCRITOS COM DISPONIBILIDADE FINANCEIRA DE RECURSOS DE IMPOSTOS VINCULADOS AO ENSINO		SALDO ATÉ O BIMESTRE		Cancelado em 2019 (g)			
44-RESTOS A PAGAR DE DESPESAS COM MANUTENÇÃO E DESENVOLVIMENTO DO ENSINO		-120,14		0,00			
44.1-EXECUTADOS COM RECURSOS DE IMPOSTOS VINCULADOS AO ENSINO		-120,14		0,00			
44.2-EXECUTADOS COM RECURSOS DO FUNDEB		0,00		0,00			
CONTROLE DA DISPONIBILIDADE FINANCEIRA		FUNDEB		SALÁRIO EDUCAÇÃO			
45-DISPONIBILIDADE FINANCEIRA EM 31 DE DEZEMBRO DE <EXERCÍCIO ANTERIOR>		1.688,81		11.998,09			
46-(+) INGRESSO DE RECURSOS ATÉ O BIMESTRE (Orçamentário)		85.071,01		10.745,77			
47-(-) PAGAMENTOS EFETUADOS ATÉ O BIMESTRE		84.386,43		16.880,50			
47.1-ORÇAMENTO DO EXERCÍCIO		84.386,43		16.864,05			
47.2-RESTOS A PAGAR		0,00		16,45			
48-(+) RECEITA DE APLICAÇÃO FINANCEIRA DOS RECURSOS ATÉ O BIMESTRE		111,04		91,94			
49-(-) DISPONIBILIDADE FINANCEIRA ATÉ O BIMESTRE		2.484,43		5.955,30			
50-(+) Ajustes		0,00		0,00			
50.1 (+) Retenções		0,00		0,00			
50.2 (-) Valores a Recuperar		0,00		0,00			
50.3 (+) Outros Valores Extraorçamentários		0,00		0,00			
54.4 (+) Conciliação Bancária		0,00		0,00			
51-(-) SALDO FINANCEIRO CONCILIADO		2.484,43		5.955,30			

FONTE:

1 Caput do artigo 212 da CF/1988

2 Os valores referentes à parcela dos restos a Pagar inscritos sem disponibilidade financeira vinculada à educação deverão ser informados somente no RREO do último bimestre do exercício.

3 Limites mínimos anuais a serem cumpridos no encerramento do exercício, no âmbito de atuação prioritária, conforme Lei 9.394/96, art. 11, V.

AJUSTE DAS DESPESAS COM MANUTENÇÃO E DESENVOLVIMENTO DO ENSINO

VINCULADAS ÀS RECEITAS RESULTANTES DE IMPOSTOS	67.064,39
Despesas com Ensino Fundamental (24.2)	48.035,84
Despesas com Educação Infantil em Creches e Pré-Escolas (23.2)	12.454,28
PARCELA DAS TRANSFERÊNCIAS DESTINADA À FORMAÇÃO DO FUNDEB (10)	31.776,86
INATIVOS PAGOS COM RECURSOS DO TESOIRO (40)	0,00
Despesas com Ensino Fundamental	0,00
Despesas com Educação Infantil em Creches e Pré-Escolas	0,00
TOTAL DA DESPESA COM MANUTENÇÃO E DESENVOLVIMENTO DO ENSINO - (24.2 + 23.2 + 10 + 40)	92.266,98
AJUSTE DA TABELA DE CUMPRIMENTO DOS LIMITES CONSTITUCIONAIS	
Mínimo de <25%> das receitas resultantes de impostos na manutenção e desenvolvimento do ensino - Caput do artigo 212 da CF/88	31,20
Mínimo de <60%> do FUNDEB na remuneração do magistério do Ensino Fundamental - caput § 5º do artigo 60 do ADCT	101,78

CHEFE DO PODER EXECUTIVO: VINICIUS CARDOSO CLAUSSEN DA SILVA
RESPONSÁVEL PELA CONTABILIDADE: LUZIA DE OLIVEIRA E SILVA

SIGFIS - Versão 2020

Data de Emissão: 30/06/2020 17:30h

Anexo 8 do RREO



MUNICÍPIO DE TERESOPOLIS
RELATÓRIO RESUMIDO DA EXECUÇÃO ORÇAMENTÁRIA
DEMONSTRATIVO DAS RECEITAS DE OPERAÇÕES DE CRÉDITO E DESPESAS DE CAPITAL

ORÇAMENTOS FISCAL E DA SEGURIDADE SOCIAL
PERÍODO DE REFERÊNCIA : Janeiro a Dezembro de 2019

LRF, art 53, § 1º, inciso I - Anexo 9

R\$ Milhares

RECEITAS	PREVISÃO ATUALIZADA (a)	RECEITAS REALIZADAS			SALDO NÃO REALIZADO (c) = (a-b)
		(b)			
RECEITAS DE OPERAÇÕES DE CREDITO (I)	0,0	0,0			0,0

DESPESAS	DOTAÇÃO ATUALIZADA (d)	DESPESAS EMPENHADAS (e)	DESPESAS LIQUIDADAS	INSCRITAS EM R.P. NÃO PROCESSADOS	SALDO NÃO EXECUTADO (f) = (d-e)
(-)Incentivos Fiscais a Contribuinte	0,0	0,0	0,0	0,0	0,0
(-)Incentivos Fiscais a Contribuinte por Instituições Financeira	0,0	0,0	0,0	0,0	0,0
DESPESA DE CAPITAL LÍQUIDA (II)	34.066,3	17.593,2	15.648,7	1.944,5	16.473,1
RESULTADO PARA APURAÇÃO DA REGRA DE OURO (I - II)	-34.066,3	-17.593,2	--	--	-16.473,1

Vinicius C. Claussen da Silva
Prefeito
Matr. 4.17461-6

Luzia de Oliveira e Silva
Diretora do Departamento de Contabilidade
Contadora
Mat.: PMT nº 1-02801-5
CRC-RJ nº 058.632/0-0

MUNICÍPIO DE TERESOPOLIS
RELATÓRIO RESUMIDO DA EXECUÇÃO ORÇAMENTÁRIA
DEMONSTRATIVO DA PROJEÇÃO ATUARIAL DO REGIME PRÓPRIO DE PREVIDÊNCIA SOCIAL DOS SERVIDORES PÚBLICOS

ORÇAMENTOS FISCAL E DA SEGURIDADE SOCIAL
PERÍODO DE REFERÊNCIA : 2019 a 2093

LRF, art 53, § 1º, inciso II - Anexo 10

R\$ Milhares

EXERCÍCIO	RECEITAS PREVIDENCIÁRIAS	DESPESAS PREVIDENCIÁRIAS	RESULTADO PREVIDENCIÁRIO	SALDO FINANCEIRO DO EXERCÍCIO
	Valor (a)	Valor (b)	Valor c = (a-b)	Valor (d)
2018	0,0	0,0	0,0	0,0
2019	111.314,6	60.180,5	51.134,1	51.134,1
2020	109.671,8	84.927,3	24.744,5	75.878,7
2021	109.559,6	91.350,0	18.209,7	94.088,3
2022	109.162,5	96.118,6	13.043,9	107.132,2
2023	109.189,5	100.330,2	8.859,3	115.991,6
2024	108.696,5	104.159,5	4.537,0	120.528,6
2025	108.102,6	107.783,5	319,1	120.847,6
2026	107.379,7	111.068,7	-3.689,0	117.158,6
2027	106.582,3	114.270,3	-7.688,0	109.470,6
2028	105.627,5	117.230,2	-11.602,7	97.867,9
2029	104.444,5	119.705,9	-15.261,4	82.606,5
2030	103.361,4	121.615,4	-18.254,0	64.352,5
2031	102.073,6	123.344,2	-21.270,6	43.081,9
2032	100.861,9	124.892,6	-24.030,7	19.051,2
2033	99.376,6	126.145,4	-26.768,8	-7.717,6
2034	97.881,4	127.114,6	-29.233,3	-36.950,9
2035	96.322,9	127.825,5	-31.502,6	-68.453,4
2036	94.635,6	128.534,7	-33.899,0	-102.352,5
2037	92.846,4	129.105,8	-36.259,4	-138.611,9
2038	90.977,2	129.439,1	-38.461,9	-177.073,8
2039	89.123,6	129.515,6	-40.392,0	-217.465,8
2040	87.245,3	129.299,3	-42.054,0	-259.519,8
2041	85.326,2	128.805,8	-43.479,6	-302.999,5
2042	83.323,1	128.055,9	-44.732,8	-347.732,3
2043	81.374,8	127.010,2	-45.635,4	-393.367,6
2044	79.357,9	125.715,2	-46.357,3	-439.725,0
2045	77.346,6	124.115,4	-46.768,8	-486.493,7
2046	75.368,6	122.049,2	-46.680,6	-533.174,4
2047	73.412,4	119.581,9	-46.169,5	-579.343,9
2048	71.487,9	116.854,9	-45.367,0	-624.710,9
2049	69.527,9	113.975,2	-44.447,3	-669.158,2
2050	67.596,1	110.953,9	-43.357,8	-712.516,0
2051	65.637,0	107.819,1	-42.182,1	-754.698,1
2052	63.671,1	104.623,0	-40.951,9	-795.649,9
2053	61.692,7	101.368,9	-39.676,2	-835.326,1
2054	59.707,3	98.071,3	-38.364,0	-877.032,6
2055	57.715,5	94.715,5	-37.000,0	-917.377,3
2056	55.715,5	91.303,8	-35.588,3	-956.309,5
2057	53.714,7	87.853,3	-34.138,6	-993.788,2
2058	51.714,7	84.386,9	-32.672,2	-1.029.794,2
2059	49.714,7	80.922,9	-31.208,2	-1.064.323,8
2060	47.714,7	77.472,0	-29.757,3	-1.097.381,1
2061	45.714,3	74.043,8	-28.329,5	-1.128.975,6
2062	43.714,3	70.657,4	-26.943,1	-1.159.125,1
2063	41.714,0	67.319,1	-25.605,1	-1.187.850,2
2064	39.710,9	64.034,4	-24.323,5	-1.215.173,7
2065	37.711,7	60.808,8	-23.097,1	-1.241.120,8
2066	35.711,7	57.654,3	-21.942,6	-1.265.721,9
2067	33.711,2	54.579,1	-20.867,9	-1.289.010,7
2068	31.714,7	51.586,7	-19.872,0	-1.311.022,8
2069	29.714,7	48.417,8	-18.703,1	-1.331.682,7
2070	27.714,2	45.676,2	-17.962,0	-1.351.172,7

CHEFE DO PODER EXECUTIVO: VINICIUS CARDOSO CLAUSSEN DA SILVA
RESPONSÁVEL PELA CONTABILIDADE: LUZIA DE OLIVEIRA E SILVA



MUNICÍPIO DE TERESOPOLIS
RELATÓRIO RESUMIDO DA EXECUÇÃO ORÇAMENTÁRIA
DEMONSTRATIVO DA PROJEÇÃO ATUARIAL DO REGIME PRÓPRIO DE PREVIDÊNCIA SOCIAL DOS SERVIDORES PÚBLICOS
ORÇAMENTOS FISCAL E DA SEGURIDADE SOCIAL
PERÍODO DE REFERÊNCIA : 2019 a 2093

LRF, art 53, § 1º, inciso II - Anexo 10

R\$ Milhares

EXERCÍCIO	RECEITAS PREVIDENCIÁRIAS	DESPESAS PREVIDENCIÁRIAS	RESULTADO PREVIDENCIÁRIO	SALDO FINANCEIRO DO EXERCÍCIO
	Valor (a)	Valor (b)	Valor c = (a-b)	Valor (d)
2071	24.663,3	43.019,8	-18.356,6	-1.369.529,3
2072	23.193,8	40.456,6	-17.262,8	-1.386.792,1
2073	21.775,8	37.983,3	-16.207,5	-1.402.999,6
2074	20.414,6	35.608,9	-15.194,3	-1.418.193,9
2075	19.115,7	33.343,4	-14.227,6	-1.432.421,5
2076	17.879,9	31.187,7	-13.307,8	-1.445.729,3
2077	16.702,4	29.133,9	-12.431,4	-1.458.160,7
2078	15.588,0	27.190,0	-11.602,0	-1.469.762,7
2079	14.541,3	25.364,2	-10.822,9	-1.480.585,6
2080	13.561,1	23.654,5	-10.093,4	-1.490.679,0
2081	12.647,4	22.060,8	-9.413,3	-1.500.092,3
2082	11.797,7	20.578,6	-8.780,9	-1.508.873,2
2083	11.014,8	19.213,0	-8.198,2	-1.517.071,4
2084	10.298,5	17.963,6	-7.665,1	-1.524.736,4
2085	9.645,3	16.824,2	-7.178,9	-1.531.915,3
2086	9.052,8	15.790,6	-6.737,9	-1.538.653,2
2087	8.517,3	14.856,5	-6.339,3	-1.544.992,5
2088	8.034,3	14.014,2	-5.979,8	-1.550.972,3
2089	7.600,1	13.256,8	-5.656,7	-1.556.629,0
2090	7.209,3	12.575,1	-5.365,8	-1.561.994,8
2091	6.858,1	11.962,5	-5.104,4	-1.567.099,2
2092	6.544,0	11.414,6	-4.870,6	-1.571.969,8
2093	6.260,3	10.919,8	-4.659,5	-1.576.629,3
TOTAL	4.196.131,7	5.772.761,4	-1.576.629,5	

- 1 - Projeção atuarial elaborada em 02/01/2020 e oficialmente enviada ao Ministério da Previdência Social - MPS;
2 - Este demonstrativo utiliza as seguintes hipóteses:

Massa salarial
Crescimento vegetativo
Massa salarial
Taxa de inflação anual média
Taxa de crescimento real do PIB
Taxa de crescimento do Salário Mínimo
Massa salarial
Taxa de juros real

Vinicius C. Claussen da Silva
Prefeito
Matr. 4.17461-6

Luzia de Oliveira e Silva
Diretora do Departamento de Contabilidade
Contadora
Mat.: PMT n° 1-02801-5
CRC-RJ n° 088.822/0-7

CHEFE DO PODER EXECUTIVO: VINICIUS CARDOSO CLAUSSEN DA SILVA
RESPONSÁVEL PELA CONTABILIDADE: LUZIA DE OLIVEIRA E SILVA

MUNICÍPIO DE TERESOPOLIS
RELATÓRIO RESUMIDO DA EXECUÇÃO ORÇAMENTÁRIA
DEMONSTRATIVO DA RECEITA DE ALIENAÇÃO DE ATIVOS E APLICAÇÃO DOS RECURSOS
ORÇAMENTOS FISCAL E DA SEGURIDADE SOCIAL
PERÍODO DE REFERÊNCIA : Janeiro a Dezembro de 2019

LRF, art. 53, § 1º, inciso III - Anexo 11

R\$ Milhares

RECEITAS	PREVISÃO ATUALIZADA (a)	RECEITAS REALIZADAS (b)	SALDO A REALIZAR (c) = (a-b)
RECEITAS DE CAPITAL	22,9	0,0	22,9
ALIENAÇÃO DE ATIVOS	22,9	0,0	22,9
Alienação de Bens Móveis	22,9	0,0	22,9
Alienação de Bens Imóveis	0,0	0,0	0,0
TOTAL	22,9	0,0	22,9

DESPESAS	DOTAÇÃO ATUALIZADA (d)	DESPESAS EMPENHADAS	DESPESAS LIQUIDADAS	DESPESAS PAGAS (e)	INSC. EM R.P. NÃO PROCESSADOS	PAGAMENTO DE RP (f)	SALDO A PAGAR (g) = (d - e)
APLICAÇÃO DOS RECURSOS DA ALIENAÇÃO DE ATIVOS	0,0	0,0	0,0	0,0	0,0	0,0	0,0
DESPESA DE CAPITAL	0,0	0,0	0,0	0,0	0,0	0,0	0,0
Investimentos	0,0	0,0	0,0	0,0	0,0	0,0	0,0
Inversões Financeiras	0,0	0,0	0,0	0,0	0,0	0,0	0,0
Amortização da Dívida	0,0	0,0	0,0	0,0	0,0	0,0	0,0
Despesas Correntes do RPPS	0,0	0,0	0,0	0,0	0,0	0,0	0,0
TOTAL	0,0	0,0	0,0	0,0	0,0	0,0	0,0

SALDO FINANCEIRO A APLICAR	EXERCÍCIO ANTERIOR (h)	DO EXERCÍCIO (i) = b - (e + f)	SALDO ATUAL (j) = (h + i)
	0,0	0,0	0,0

Nota : Durante o Exercício, somente as despesas liquidadas são consideradas executadas. No encerramento do exercício, as despesas não liquidadas inscritas em restos a pagar não processados são também consideradas executadas. Dessa forma, para maior transparência, as despesas executadas estão segregadas em:

- . a) Despesas liquidadas, consideradas aquelas em que houve a entrega do material ou serviço, nos termos do art. 63 da Lei 4.320/64.
- . b) Despesas empenhadas mas não liquidadas, inscritas em Restos a pagar não processados, consideradas liquidadas no encerramento do exercício, por força do art.35, inciso II da Lei 4.320/64.

Vinicius C. Claussen da Silva
Prefeito
Matr. 4.17461-6

Luzia de Oliveira e Silva
Diretora do Departamento de Contabilidade
Contadora
Mat.: PMT nº 1-02801-5
CRC-RJ nº 019.622/2019

CHEFE DO PODER EXECUTIVO: VINICIUS CARDOSO CLAUSSEN DA SILVA
RESPONSÁVEL PELA CONTABILIDADE: LUZIA DE OLIVEIRA E SILVA

SIGFIS - Versão 2020

Data de Emissão: 30/06/2020 17:31h

Anexo 11 do RREO



MUNICÍPIO DE TERESOPOLIS
RELATÓRIO RESUMIDO DA EXECUÇÃO ORÇAMENTÁRIA
DEMONSTRATIVO DAS RECEITAS DE IMPOSTOS E DAS DESPESAS PRÓPRIAS COM SAÚDE
ORÇAMENTOS FISCAL E DA SEGURIDADE SOCIAL
PERÍODO DE REFERÊNCIA : 6º Bimestre / 2019

ADCT, art 77 - Anexo 12

R\$ Milhares

RECEITAS PARA APURAÇÃO DA APLICAÇÃO EM AÇÕES E SERVIÇOS PÚBLICOS DE SAÚDE	PREVISÃO INICIAL	PREVISÃO ATUALIZADA (a)	RECEITAS REALIZADAS	
			Até 6º Bim/2019 (b)	% (b/a)
RECEITA DE IMPOSTOS LIQUIDA (I)				
Imposto Predial e Territorial Urbano - IPTU	130.466,7	130.466,7	131.296,9	100,64
Imposto sobre Transmissão de Bens Intervivos - ITBI	43.068,2	43.068,2	47.591,3	110,50
Imposto sobre Serviços de Qualquer Natureza - ISS	14.890,6	14.890,6	11.999,1	80,58
Imposto de Renda Retido na Fonte - IRRF	37.549,2	37.549,2	36.915,7	98,31
Imposto Territorial Rural - ITR	20.045,0	20.045,0	23.304,3	116,26
Multas, Juros de Mora e Outros Encargos dos Impostos	0,0	0,0	0,0	0,00
Dívida Ativa dos Impostos	137,5	137,5	909,5	661,45
Multas, Juros de Mora e Outros Encargos da Dívida Ativa	11.454,4	11.454,4	8.408,1	73,40
RECEITAS DE TRANSFERÊNCIAS CONSTITUCIONAIS (II)				
Cota-Parte FPM	3.321,8	3.321,8	2.168,9	65,29
Cota-Parte ITR	160.554,9	160.554,9	164.467,9	102,44
Cota-Parte IPVA	61.853,2	61.853,2	70.034,0	113,23
Cota-Parte ICMS	286,4	286,4	99,1	34,60
Cota-Parte IPI-Exportação	21.763,2	21.763,2	21.360,5	98,15
Cota-Parte IPI-Exportação	74.682,0	74.682,0	71.084,0	95,18
Compensações Financeiras Provenientes de Impostos e Transferências CONSTITUCIONAIS	1.718,1	1.718,1	1.890,3	110,02
Desoneração ICMS (LC 87/96)	0,0	0,0	0,0	0,00
Outras	252,0	252,0	0,0	0,00
TOTAL DAS RECEITAS PARA APURAÇÃO DA APLICAÇÃO EM AÇÕES E SERVIÇOS PÚBLICOS DE SAÚDE (III) = I + II	291.021,6	291.021,6	295.764,8	101,63

RECEITAS ADICIONAIS PARA FINANCIAMENTO DA SAÚDE	PREVISÃO INICIAL	PREVISÃO ATUALIZADA (c)	RECEITAS REALIZADAS	
			Até 6º Bim/2019 (d)	% (d/c)
TRANSFERÊNCIA DE RECURSOS DO SISTEMA UNICO DE SAÚDE-SUS				
Provenientes da União	69.244,3	112.532,0	109.081,8	96,93
Provenientes dos Estados	60.424,6	70.440,7	66.241,8	94,04
Provenientes de Outros Municípios	8.819,8	42.091,3	42.840,0	101,78
Outras Receitas do SUS	0,0	0,0	0,0	0,00
TRANSFERÊNCIAS VOLUNTÁRIAS	0,0	0,0	0,0	0,00
RECEITAS DE OPERAÇÕES DE CRÉDITO VINCULADAS À SAÚDE	0,0	0,0	0,0	0,00
OUTRAS RECEITAS PARA FINANCIAMENTO DA SAÚDE	0,0	0,0	0,0	0,00
TOTAL RECEITAS ADICIONAIS PARA FINANCIAMENTO DA SAÚDE	69.244,3	112.532,0	109.081,8	96,93

DESPESAS COM SAÚDE (Por Grupo de Natureza da Despesa)	DOTAÇÃO INICIAL	DOTAÇÃO ATUALIZADA (e)	DESPESAS EMPENHADAS		DESPESAS LIQUIDADAS		Inscrição em Restos a Pagar Não Processados
			Até 6º Bim/2019 (f)	% (f/e)	Até 6º Bim/2019 (g)	% (g/e)	
DESPESAS CORRENTES							
Pessoal e Encargos Sociais	132.905,1	179.810,8	174.723,9	97,17	170.425,2	97,17	4.298,7
Juros e Encargos da Dívida	33.129,2	63.149,5	61.964,6	98,12	60.040,9	98,12	1.923,7
Outras Despesas Correntes	0,0	0,0	0,0	0,00	0,0	0,00	0,0
DESPESAS DE CAPITAL							
Investimentos	99.775,9	116.661,3	112.759,3	96,66	110.384,3	96,66	2.375,0
Inversões Financeiras	3.585,0	5.415,2	1.422,3	26,26	1.174,0	26,26	248,3
Amortização da Dívida	3.470,1	5.300,6	1.422,3	26,83	1.174,0	26,83	248,3
TOTAL DAS DESPESAS COM SAÚDE	136.490,1	185.226,0	176.146,2	95,10	171.599,2	95,10	4.547,0

DESPESAS COM SAÚDE NÃO COMPUTADAS PARA FINS DE APURAÇÃO DO PERCENTUAL MÍNIMO	DOTAÇÃO INICIAL	DOTAÇÃO ATUALIZADA	DESPESAS EMPENHADAS		DESPESAS LIQUIDADAS		Inscrição em Restos a Pagar Não Processados
			Até 6º Bim/2019 (h)	% (h/IVf)	Até 6º Bim/2019 (i)	% (i/IVg)	
DESPESAS COM INATIVOS E PENSIONISTAS							
DESPESA COM ASSISTÊNCIA À SAÚDE QUE NÃO ATENDE AO PRINCÍPIO DE ACESSO UNIVERSAL	0,0	0,0	0,0	0,00	0,0	0,00	0,0
DESPESAS CUSTEADAS COM OUTROS RECURSOS							
Recursos de Transferência do Sistema Único de Saúde - SUS	70.214,2	117.984,7	109.383,0	62,10	105.969,5	62,10	3.413,5
Recursos de Operações de Crédito	60.153,9	107.977,6	103.277,5	58,63	100.152,2	58,63	3.125,3
Outros Recursos	0,0	0,0	0,0	0,00	0,0	0,00	0,0
OUTRAS AÇÕES E SERVIÇOS NÃO COMPUTADOS							
RESTOS A PAGAR NÃO PROCESSADOS INSCRITOS INDEVIDAMENTE NO EXERCÍCIO SEM DISPONIBILIDADE FINANCEIRA¹	10.060,3	10.007,1	6.105,5	3,47	5.817,3	3,47	288,2
DESPESAS CUSTEADAS COM DISPONIBILIDADE DE CAIXA VINCULADA AOS RESTOS A PAGAR CANCELADOS²	0,0	0,0	0,0	0,00	0,0	0,00	0,0
DESPESAS CUSTEADAS C/REC.VINCULADOS À PARCELA DO % MÍNIMO NÃO APLICADAS EM AÇÕES E SERV. SAÚDE EM EXER. ANTERIORES³	0,0	0,0	0,0	0,00	0,0	0,00	0,0
TOTAL DAS DESPESAS COM SAÚDE NÃO COMPUTADAS (V)	70.214,2	117.984,7	109.383,0	62,10	105.969,5	62,10	3.413,5
TOTAL DAS DESPESAS COM AÇÕES E SERVIÇOS PÚBLICOS DE SAÚDE (VI) = (IV - V)	66.275,9	67.241,3	66.763,2	37,90	65.629,7	37,90	1.133,5

CHEFE DO PODER EXECUTIVO: VINICIUS CARDOSO CLAUSSEN DA SILVA
RESPONSÁVEL PELA CONTABILIDADE: LUZIA DE OLIVEIRA E SILVA

PERCENTUAL DE APLICAÇÃO EM AÇÕES E SERVIÇOS PÚBLICOS DE SAÚDE SOBRE A RECEITA DE IMPOSTOS LÍQUIDA E TRANSFERÊNCIAS CONSTITUCIONAIS E LEGAIS (VII%) = ((VIIh + VIIi) / IIIb X 100) - LIMITE CONSTITUCIONAL 15% ^(4**)						22,57 %
VALOR REFERENTE À DIFERENÇA ENTRE O VALOR EXECUTADO E O LIMITE MÍNIMO CONSTITUCIONAL [(VIIh + VIIi - 15)/100xIIIb]						22.398,5
EXECUÇÃO DE RESTOS A PAGAR NÃO PROCESSADOS INSCRITOS COM DISPONIBILIDADE DE CAIXA	INSCRITOS	CANCELADOS/ PRESCRITOS	PAGOS	A PAGAR	PARCELA CONSIDERADA NO LIMITE	
Inscritos em 2018	0,0	0,0	1,50	-1,50	0,00	
Inscritos em 2017	0,0	0,0	0,00	0,00	0,00	
Inscritos em 2016	0,0	0,0	0,00	0,00	0,00	
Inscritos em 2015	0,0	0,0	0,00	0,00	0,00	
Inscritos em 2014	0,0	0,0	0,00	0,00	0,00	
Inscritos em exercícios anteriores a 2014 (Somatório)	0,0	0,0	0,00	0,00	0,00	
Total	0,0	0,0	1,50	-1,50	0,00	

CONTROLE DOS RESTOS A PAGAR CANCELADOS OU PRESCRITOS PARA FINS DE APLICAÇÃO DA DISPONIBILIDADE DE CAIXA CONFORME ARTIGO 24, §1º E §2º	RESTOS A PAGAR CANCELADOS OU PRESCRITOS		
	Saldo Inicial	Despesas custeadas no exercício de referência (j)	Saldo Final (Não Aplicado)
Restos a Pagar Cancelados ou Prescritos em 2018	0,0	0,0	0,00
Restos a Pagar Cancelados ou Prescritos em 2017	0,0	0,0	0,00
Restos a Pagar Cancelados ou Prescritos em 2016	0,0	0,0	0,00
Restos a Pagar Cancelados ou Prescritos em 2015	0,0	0,0	0,00
Restos a Pagar Cancelados ou Prescritos em 2014	0,0	0,0	0,00
Restos a pagar Cancelados ou Prescritos anteriores a 2014 (Somatório)	0,0	0,0	0,00
Total (VIII)	0,0	0,0	0,00

CONTROLE DO VALOR REFERENTE AO PERCENTUAL MÍNIMO NÃO CUMPRIDO EM EXERCÍCIOS ANTERIORES PARA FINS DE APLICAÇÃO DOS RECURSOS VINCULADOS CONFORME ART. 25 E 26	LIMITE NÃO CUMPRIDO		
	Saldo Inicial	Despesas custeadas no exercício de referência (k)	Saldo Final (Não Aplicado)
Diferença de limite não cumprido em 2018	0,0	0,0	0,00
Diferença de limite não cumprido em 2017	0,0	0,0	0,00
Diferença de limite não cumprido em 2016	0,0	0,0	0,00
Diferença de limite não cumprido em 2015	0,0	0,0	0,00
Diferença de limite não cumprido em 2014	0,0	0,0	0,00
Diferença de limite não cumprido anteriores a 2014 (Somatório)	0,0	0,0	0,00
Total (IX)	0,0	0,0	0,00

DESPESAS COM SAÚDE (Por Subfunção)	DOTAÇÃO INICIAL	DOTAÇÃO ATUALIZADA	DESPESAS EXECUTADAS		
			LIQUIDADAS Até 6º Bim/2019 (l)	PROCESSADOS Até 6º Bim/2019 (m)	% (l+m / total (l+m))
Atenção Básica	17.400,1	21.853,6	17.025,3	1.411,5	10,47
Assistência Hospitalar e Ambulatorial	91.358,8	117.657,6	111.089,4	2.129,0	64,27
Suporte Profilático e Terapêutico	0,0	0,0	0,0	0,0	0,00
Vigilância Sanitária	1.620,9	428,6	23,3	8,6	0,02
Vigilância Epidemiológica	4.284,4	4.216,7	3.882,0	0,0	2,20
Alimentação e Nutrição	0,0	0,0	0,0	0,0	0,00
Outras Subfunções	21.825,9	41.069,3	39.579,1	1.008,4	23,04
TOTAL	136.490,1	185.225,8	171.599,1	4.557,5	100,00

- ¹ Esta linha apresentará valor somente no Relatório Resumido da Execução Orçamentária do último bimestre do exercício.
² O valor apresentado na intercessão com a coluna "i" ou com a coluna "h+i" (último bimestre) deverá ser o mesmo apresentado no "total j".
³ O valor apresentado na intercessão com a coluna "i" ou com a coluna "h+i" (último bimestre) deverá ser o mesmo apresentado no "total k".
⁴ Limite anual mínimo a ser cumprido no encerramento do exercício.
⁵ Durante o exercício esse valor servirá para o monitoramento no art. 23 da LC 141/2012.
⁶ No último bimestre será utilizada a fórmula: VI(h+i) - (15 x IIIb/100)

Vinicius C. Claussen da Silva
Prefeito
 Matr. 4.17461-6

Luíza de Oliveira e Silva
 Diretora do Departamento de Contabilidade
 Contadora
 Mat.: PMT nº 1-02801-5
 CRC-RJ nº 058.632/O-9

CHEFE DO PODER EXECUTIVO: VINICIUS CARDOSO CLAUSSEN DA SILVA
 RESPONSÁVEL PELA CONTABILIDADE: LUÍZA DE OLIVEIRA E SILVA

MUNICÍPIO DE TERESÓPOLIS - PODER EXECUTIVO
DEMONSTRATIVO SIMPLIFICADO DO RELATÓRIO RESUMIDO DA EXECUÇÃO ORÇAMENTÁRIA
DEMONSTRATIVO SIMPLIFICADO
ORÇAMENTOS FISCAL E DA SEGURIDADE SOCIAL
PERÍODO DE REFERÊNCIA : 6º Bimestre / 2019

LRF, art 48 - Anexo 14		R\$ Milhares			
BALANÇO ORÇAMENTÁRIO - RECEITAS		Até o bimestre			
Previsão Inicial de Receita				525.548,1	
Previsão Atualizada da Receita				583.586,5	
Receitas Realizadas				563.630,4	
Deficit Orçamentário				5.737,2	
Saldos de Exercícios Anteriores (utilizados para créditos adicionais)				0,0	
BALANÇO ORÇAMENTÁRIO - DESPESAS		Até o bimestre			
Dotação Inicial				631.305,4	
Créditos Adicionais				73.183,0	
Dotação Atualizada				704.468,4	
Despesas Empenhadas				569.367,6	
Despesas Liquidadas				557.067,9	
Superavit Orçamentário				0,0	
DESPESAS POR FUNÇÃO/SUBFUNÇÃO		Até o bimestre			
Despesas Empenhadas				569.367,6	
Despesas Liquidadas				557.067,8	
RECEITA CORRENTE LIQUIDA - RCL		Até o bimestre			
Receita Corrente Líquida				530.243,7	
RECEITAS/DESPESAS DOS REGIMES DE PREVIDENCIA		Até o bimestre			
Regime Próprio de Previdência Social dos Servidores Públicos					
Receitas Previdenciárias realizadas (III)				34.231,3	
Despesas Previdenciárias liquidadas (IV)				92.253,4	
Resultado Previdenciário (III-IV)				-58.022,1	
RESULTADOS NOMINAL E PRIMÁRIO		Meta Fixada no Anexo de Metas Fiscais da LDO (a)	Resultado Apurado Até o Bimestre (b)	% em Relação à Meta (b/a)	
Resultado Nominal		0,0	29.255,3	0,0%	
Resultado Primário		0,0	28.702,1	0,0%	
MOVIMENTAÇÃO DE RESTOS A PAGAR		Inscrição	Cancelamento até o bimestre	Pagamento até o bimestre	Saldo a pagar
POR PODER					
RESTOS A PAGAR PROCESSADOS					
Poder Executivo		19.854,5	0,0	1.946,1	17.908,4
Poder Legislativo		110,7	0,0	15,9	94,8
RESTOS A PAGAR NÃO PROCESSADOS					
Poder Executivo		93.437,8	5.550,2	21.274,8	66.612,8
Poder Legislativo		89,8	0,0	56,2	33,6
TOTAL		113.492,8	5.550,2	23.293,0	84.649,6
DESPESAS COM MANUTENÇÃO E DESENVOLVIMENTO DO ENSINO - MDE		Valor Apurado até o bimestre	Limites Constitucionais Anuais		
Mínimo Anual de 25% das Receitas de Impostos na Manutenção e Desenvolvimento do Ensino - MDE		92.416,6	%Mínimo Aplicar Exerc	%Aplicado até bimestre	31,3%
Mínimo Anual de 60% do FUNDEB na Remuneração do Magistério com Ensino Fundamental e Educação Infantil		85.220,7	60%		100,1%
RECEITAS DE OPERAÇÕES DE CRÉDITO E DESPESAS DE CAPITAL		Valor Apurado Até o Bimestre	Saldo a Realizar		
Receita de Operação de Crédito		0,0	0,0		
Despesa de Capital Líquida		17.593,2	16.473,1		
PROJEÇÃO ATUARIAL DOS REGIMES DE PREVIDÊNCIA		Exercício em Referência	10º Exercício	20º Exercício	35º Exercício
Regime Próprio de Previdência Social dos Servidores Públicos					
Receitas Previdenciárias (IV)		111.314,6	104.444,5	89.123,6	56.364,7
Despesas Previdenciárias (V)		60.180,5	119.705,9	129.515,6	98.071,3
Resultado Previdenciário (VI)=(IV-V)		51.134,1	-15.261,4	-40.392,0	-41.706,5
RECEITA DA ALIENAÇÃO DE ATIVOS E APLICAÇÃO DOS RECURSOS		Valor Apurado Até o Bimestre	Saldo a Realizar		
Receita de Capital Resultante da Alienação de Ativos		0,0	22,9		
Aplicação dos Recursos da Alienação de Ativos		0,0	0,0		
DESPESAS COM AÇÕES E SERVIÇOS PÚBLICOS DE SAÚDE		Valor Apurado Até o Bimestre	Limite Constitucional Anual		
Despesas Próprias com Ações e Serviços Públicos de Saúde		65.629,7	%Mínimo a Aplicar no Exercício	% Aplicado até o bimestre	22,6%
DESPESAS DE CARÁTER CONTINUADO, DERIVADAS DE PPP'S CONTRATADAS		Valor Apurado no Exercício Corrente			
Total das despesas / RCL (%)		0,0%			

FONTE :

Nota :

CHEFE DO PODER EXECUTIVO: VINICIUS CARDOSO CLAUSSEN DA SILVA
RESPONSÁVEL PELA CONTABILIDADE: LUZIA DE OLIVEIRA E SILVA

SIGFIS - Versão 2020

Data de Emissão: 30/06/2020 17:31h

Anexo 14 do RREO

Vinicius C. Claussen da Silva
Prefeito
Matr. 4.17461-6

Luiza de Oliveira e Silva
Diretora do Departamento de Contabilidade
Contadora
Mat.: PMT nº 1-02301-5